



## États-Unis

# Cowboys et terres indiennes

Nous avons le plaisir de vous accueillir sur l'un de nos circuits avec guide.  
Vous trouverez dans votre programme des renseignements complémentaires vous permettant d'organiser au mieux votre voyage.

**Valable pour les départs du 16/05/2025 au 12/09/2025 inclus**

**Nombre de participants : Minimum : 3 / Maximum : 50**

Rythme : **4/5** Histoire & culture : **3/5** Nature : **4/5** Enfants à partir de 6 ans



Plongez en plein western dans les villes "cowboy" de Jackson et Cheyenne. Vous pourrez admirer sept parcs protégés : le Dead Horse Point, qui offre une vue spectaculaire sur le Colorado, le parc des Arches, très photogénique avec ses arches de pierre naturelles, tout comme les majestueux sommets enneigés des Rocheuses à Grand Teton. Émerveillement garanti au parc de Yellowstone entre geysers, canyons et bisons sauvages. Les visages des présidents, monumentalement sculptés dans le mont Rushmore, vous fascineront. Bienvenue au Far West !


### Les **INCONTURNABLES** Nouvelles Frontières

- Les panoramas sauvages et découpés des Rocheuses.
- Sept parcs, dont Yellowstone, Rocky Mountains et Arches.
- Le point de vue exceptionnel à Dead Horse Point.
- La visite du célèbre mont Rushmore, avec les bustes des ex-présidents.
- L'ambiance "cowboy" dans les villes de Jackson, Cody et Deadwood.



## Jour 1 : Paris – Denver

Envol à destination de Denver.  
Transfert et installation à l'hôtel en périphérie de Denver.  
Dîner libre.



## Jour 2 : Denver – Train à vapeur historique – Grand Junction

(390 km / environ 4h15)

Tour d'orientation de la capitale du Colorado, située au pied des montagnes Rocheuses, à 1 600 m d'altitude. Traversée des superbes paysages des Rocheuses jusqu'à Georgetown, où vous emprunterez un **train à vapeur** sur une ligne mise en service à l'époque de la Ruée vers l'or, dans les années 1880.

Déjeuner libre en cours de route.  
Dîner et nuit à l'hôtel à Grand Junction.



## Jour 3 : Grand Junction – Dead Horse Point – Canyonlands – Moab

(200 km / environ 2h15)

Départ pour le parc de **Dead Horse Point**, qui offre un point de vue impressionnant sur l'immensité du **Parc National de Canyonlands**, l'un des plus sauvages des États-Unis. Les plateaux rocheux chaotiques sont creusés de profondes vallées, qui forment un labyrinthe inextricable. La rivière Colorado coule plus de 800 m en contrebas. Le contraste des roches teintées de rouge avec le bleu intense des bassins d'évaporation des mines de potasse environnantes est extraordinaire.

Déjeuner pique-nique.  
Après-midi libre. En option, explorez le parc en véhicule tout-terrain ou faites un tour en Jetboat.  
Dîner libre. Installation pour 2 nuits à l'hôtel dans la région de Moab.



## Jour 4 : Moab – Parc National de Arches – Green River

(85 km / environ 1h)

Journée consacrée à la visite et à la balade dans le **parc de Arches**. Semi-désertique, brûlé par le soleil, il possède une admirable collection de quelques 150 arches naturelles, de baies découpées dans la pierre, de flèches rocheuses, de tours et de blocs conservant par miracle leur équilibre. Ces formes dantesques, modelées par les cours d'eau, le vent, la pluie, le gel et le soleil depuis 150 millions d'années, constituent un cadre d'une majesté inoubliable.

Déjeuner libre.  
Dîner et nuit à l'hôtel à Green River.



## Jour 5 : Green River – Capitol Reef – Salt Lake City

(510 km / environ 5h10)

Traversez le **Parc National de Capitol Reef**. Les restes de cette gigantesque dune fossilisée apparaissent comme une longue falaise dentelée où l'on trouve de nombreux pétroglyphes indiens datant du 12<sup>e</sup> siècle.

Déjeuner.

Route vers **Salt Lake City**, ville fondée par les mormons et capitale de la recherche généalogique. Tour rapide de la ville avec Temple Square et le Utah State Capitol, bâtiment de style corinthien servant de siège au gouvernement fédéré de l'État.

Dîner libre et nuit à l'hôtel en périphérie de Salt Lake City.



## Jour 6 : Salt Lake City – Antelope Island – Visite d'un ranch historique – Rexburg (490 km / environ 6h)

Départ pour **Antelope Island**, l'une des îles du célèbre **Grand Lac Salé**. **Visite d'un ranch datant de 1848** où vous découvrirez la vie des pionniers de l'époque et les activités de la région.

Déjeuner pique-nique.

Route vers l'État de l'Idaho, réputé pour ses pommes de terre... que l'on retrouve jusque sur les plaques d'immatriculation des voitures !

Dîner libre.

Nuit à l'hôtel à Rexburg.



## Jour 7 : Rexburg – Parc de Grand Teton – Parc de Yellowstone

(330 km / environ 4h30)

Départ pour le **parc de Grand Teton** au cœur des montagnes Rocheuses, que vous admirerez depuis le point de vue panoramique de la chapelle de la Transfiguration. Promenade le long du "Jenny Lake", un superbe lac bordé de hautes montagnes.

Déjeuner libre puis courte route vers le **parc de Yellowstone**.

Visite du plus ancien parc des États-Unis, où vivent des troupeaux de bisons, de cerfs, d'antilopes d'Amérique et d'élans. Vous découvrirez les puissantes cataractes de la rivière Yellowstone et assisterez peut-être à une **éruption du geyser Old Faithful** ("Vieux fidèle"), le plus célèbre des 100 geysers que compte le parc.

Dîner et nuit à l'hôtel à proximité du parc de Yellowstone.



## Jour 8 : Yellowstone – Cody – Old Trail Town, une ville fantôme – Billings (235 km / environ 5h)

Continuez la **visite du parc national de Yellowstone**. Vous y admirerez des sources chaudes aux couleurs variées et d'inquiétantes fumerolles volcaniques. Les plus chanceux apercevront peut-être des ours noirs ou le rarissime aigle chauve, emblème de la nation. Route vers **Cody, ville du célèbre Buffalo Bill**.

Déjeuner.

Visite de **Old Trail Town, une ville fantôme** qui préserve le patrimoine régional et fait revivre le quotidien des pionniers et des Indiens de la fin des années 1800. Poursuite vers le Montana.

Dîner libre à Billings.





### Jour 9 : Billings – Devil's Tower – Deadwood (575 km / environ 5h30)

Traversée des plaines à bisons du Wyoming jusqu'à la "**Tour du Diable**". Cet ancien volcan à la forme étrange, rendu célèbre par le film "Rencontres du troisième type", est à l'origine de nombreuses légendes indiennes.

Déjeuner.

Route à travers les Black Hills du Dakota du Sud jusqu'à la **ville western de Deadwood**, née lors la Ruée vers l'or en 1876. Vous pourrez y tenter votre chance dans les casinos ou boire un verre dans le bar de Kevin Costner.

Dîner libre et nuit à Deadwood.




### Jour 10 : Deadwood – Badlands – Crazy Horse Memorial – Rapid City (330 km / environ 3h35)

Départ pour la visite du **parc de Badlands**, où la roche nue omniprésente est une véritable mine d'or pour les paléontologues. On peut également y voir des arbres fossilisés datant de plusieurs millions d'années, des bisons et des chiens de prairie.

Déjeuner libre.

L'après-midi, vous visiterez le **Crazy Horse Memorial**, le plus grand monument sculpté du monde, directement façonné dans une montagne de granit. À terme, dans 150 ans, il devrait représenter le chef sioux Crazy Horse juché sur son cheval. Le musée du centre d'accueil des visiteurs possède une belle exposition d'objets indiens. Fin d'après-midi libre à Rapid City.

Dîner et nuit à l'hôtel à Rapid City.




### Jour 11 : Rapid City – Mont Rushmore – Fort Laramie – Cheyenne (515 km / environ 6h30)

Départ pour le **mont Rushmore**, où sont sculptés dans la montagne les visages des présidents Washington, Jefferson, Lincoln et Roosevelt.

Déjeuner.

Départ pour la visite de **Fort Laramie**, avant-poste militaire qui fut un comptoir d'échange entre les Indiens et les trappeurs pour le commerce des fourrures de castors au 19<sup>e</sup> siècle. Poursuite vers **Cheyenne, ville de rodéo**.

Dîner libre et nuit à l'hôtel à Cheyenne.




### Jour 12 : Cheyenne – Parc des Rocky Mountains – Denver (320 km / environ 4h)

Retour au Colorado pour la visite du **parc des Rocky Mountains**. Vous découvrirez des paysages formidables de haute montagne et une faune composée de mouflons, d'écrevilles, de marmottes, d'élan et de cerfs.

Déjeuner libre.


Poursuite vers **Denver** et arrêt devant la tombe de Buffalo Bill.

Dîner et nuit en périphérie de Denver.



## Jour 13 : Denver – Paris

Temps et repas libres jusqu'au transfert à l'aéroport et vol retour vers la France.



## Jour 14 : Arrivée à Paris

**À noter :** Ce circuit accueille des clients d'autres organisateurs de voyages francophones. Pour tout groupe de moins de 23 participants, le guide local francophone sera remplacé par un chauffeur-guide local francophone. Le parcours peut se faire dans le sens inverse à certaines dates, en raison de manifestations exceptionnelles dans la région de Deadwood ou à Cheyenne.

## INFORMATIONS PARTICULIÈRES

### REPAS

Demi-pension incluse à l'exception du dîner du jour 1 et du déjeuner du dernier jour,

### VOLS D'ARRIVÉE ET DE DÉPART

Pour ceux qui réservent d'autres vols que ceux prévus pour ce groupe par Nouvelles Frontières :

Pas de contraintes d'horaires d'arrivée et de départ.

Ce circuit regroupe des voyageurs d'autres voyagistes francophones.

# VOS HEBERGEMENTS

Voici les noms des hôtels 2/3\* prévus pour ce circuit.

Selon l'état des réservations, nous pouvons être amenés à vous loger dans des hôtels similaires de même catégorie. La classification est donnée en normes locales :

Denver : Days Inn & Suites Denver International Airport

Grand Junction : Grand Vista Hotel Grand Junction

Moab : Archway Inn / Moab Valley Inn

Green River : Americas Best Value Inn in Green River / Super 8

Salt Lake City : Comfort Inn & Suites Salt Lake City Airport

Rexburg : Super 8

West Yellowstone : Brandin' Iron Inn

Billings : Best Western Plus Clock Tower

Deadwood : Travelodge

Rapid City : Howard Johnson Express Rapid City

Cheyenne : Microtel Inn & Suites Cheyenne

Denver : Days Inn & Suites Denver International Airport

## Hôtels :

L'enregistrement dans la plupart des hôtels s'effectue à partir de 15h.

Les chambres pour 3 et 4 personnes sont équipées de 2 lits de 2 personnes.

**La liste définitive des hôtels** est disponible auprès de votre agence de voyage environ 15 jours avant le départ.



# États-Unis

## FORMALITÉS & SANTÉ

### FORMALITÉS ADMINISTRATIVES\*

- **Passeport biométrique** valide couvrant la totalité du séjour programmé et billet aller-retour.
- **ESTA** (exemption de visa VWP) **ou visa obligatoire, en transit comme en séjour touristique** de 90 jours maximum sur le territoire américain.

La demande d'ESTA se fait obligatoirement par Internet : <https://esta.cbp.dhs.gov/> (21 \$US à ce jour), **au moins 72 heures avant le départ**. L'ESTA est valable 2 ans à compter de la date de délivrance, mais sa demande doit être renouvelée en cas de changement de situation (nom, prénom, sexe, nationalité, réponses différentes aux questions posées, etc.), ou de nouveau passeport. Pour tout nouveau voyage pendant la période de validité de l'autorisation, il conviendra de mettre à jour, via Internet, certaines informations du dossier ESTA (numéro de vol et adresse de destination) et de voyager avec le passeport déclaré sur le formulaire ESTA.

Le formulaire ESTA devra être imprimé, avec la mention "autorisation accordée", et présenté à l'enregistrement.

### ATTENTION, certaines catégories de voyageurs sont exclus du VWP :

- les voyageurs qui se sont rendus à Cuba depuis le 12 janvier 2021 ou qui désirent y voyager avant un séjour aux États-Unis ;
- les voyageurs qui se sont rendus en Iran, en Irak, en Syrie, en Libye, en Somalie, au Yémen ou au Soudan depuis le 1<sup>er</sup> mars 2011 (ces derniers ne peuvent pas bénéficier du régime de l'ESTA et doivent obligatoirement faire une demande de visa auprès d'un consulat américain avant d'entreprendre un voyage aux États-Unis).

**ATTENTION** : Compte tenu des délais de délivrance, il est recommandé d'**anticiper ces démarches** qui peuvent prendre plusieurs semaines. Les personnes concernées doivent solliciter un visa B1/B2 auprès des autorités diplomatiques et consulaires américaines.

**ATTENTION** : Billets d'avion, ESTA et passeport doivent tous être au **même nom (nom de jeune fille pour les femmes mariées)**.

**ATTENTION** : En cas de **passage terrestre du Canada vers les États-Unis**, il est obligatoire de présenter l'ESTA ainsi que le formulaire en ligne I-94 : <https://i94.cbp.dhs.gov/i94/#/apply-document> (le formulaire papier I94W n'est plus accepté). Des frais de 6 \$US sont également dûs.

**ATTENTION** : En cas de **passage terrestre des États-Unis vers le Mexique**, de même que pour l'entrée par voie aérienne, un formulaire migratoire doit être rempli et présenté aux services migratoires lors du passage de la frontière terrestre. Ce formulaire permettant de passer les postes-frontières avec les États-Unis (Basse-Californie, Sonora, Chihuahua, Coahuila, Nuevo León et Tamaulipas) peut aussi être obtenu en ligne. Il donne lieu au paiement d'une taxe d'un montant actuel de 575 pesos mexicains.

- Il est vivement recommandé de disposer d'un **contrat d'assistance** ou d'une **assurance permettant de couvrir tous les frais médicaux** (chirurgie, hospitalisation, etc.) et de rapatriement sanitaire, au risque de ne pas avoir accès aux soins, y compris en cas d'urgence vitale.
- Nous vous recommandons de vous munir d'une copie papier recto-verso de vos certificats et formulaires ou de numériser ceux-ci sur votre propre adresse électronique.

- Les **mineurs** voyageant seuls, avec un seul de leurs parents ou avec une personne ne disposant pas de l'autorité parentale, doivent être munis d'une autorisation de sortie de territoire. La réglementation impose au moins un adulte de 21 ans dans chaque chambre.

### FORMALITÉS SANITAIRES

#### Vaccination et/ou traitements conseillés :

- Vaccinations habituelles à jour (DTP et ROR).
- Anti-moustique recommandé.

### FORMALITÉS COVID

Depuis le 12 mai 2023, il n'est plus nécessaire de présenter un certificat de vaccination ou un test de dépistage à l'arrivée aux frontières américaines.

\*Toutes ces informations, valables pour les ressortissants français, sont données à titre indicatif. Elles peuvent évoluer sans préavis et concernent exclusivement les vols directs de/vers la France. En cas de transit, certains pays peuvent exiger des formalités supplémentaires.

Si votre voyage inclut plusieurs destinations, merci de vous référer aux formalités en vigueur pour chacune d'entre elles. Compte tenu de l'évolution rapide de la situation administrative et sanitaire dans certains pays, nous vous recommandons de consulter le site du ministère des Affaires étrangères jusqu'au jour de votre départ.

## INFORMATIONS GENERALES

### ENCADREMENT/ACCOMPAGNEMENT

Un guide local francophone vous accompagne tout au long de votre voyage.

### TRANSPORT

Transport par bus ou minibus climatisé selon la taille du groupe.

Aux États-Unis, les bus n'ont qu'une porte à l'avant (il n'existe pas de bus avec 2 portes).

Pour des raisons de sécurité (risque de chutes) il est déconseillé de se servir des toilettes pendant que le car se déplace. C'est pourquoi, les guides prévoient des arrêts fréquents.

### LES POURBOIRES

Dans la culture américaine les pourboires sont la juste rétribution du service et de la satisfaction du client. Ils doivent être donnés en signe de remerciement et restent à votre libre appréciation, mais ne doivent cependant pas être négligés.

**Votre guide** s'attend à recevoir un pourboire à hauteur de 5 à 6\$/ jour/ personne. Quant au **chauffeur** : 4 à 5\$ jour/ personne.

Pour les **serveurs** dans les restaurants le pourboire, que l'on appelle tip ou encore gratuity, constitue la rémunération principale. Ils s'attendent à recevoir 15 à 20% pour le service, qui n'est généralement pas inclus dans les additions ou factures. Si vous payez par carte de crédit, remplissez vous-même la case « tips » pour indiquer le pourboire qui sera ajouté à votre addition. N'oubliez pas aussi les pourboires pour les taxis ou bagagistes.

### HEBERGEMENTS

Les hôtels sont généralement situés en périphérie des villes sauf mention contraire.

Vous serez logés en hôtels / motels standards de catégorie 2/3\* (normes locales) selon les étapes.

Les chambres triples et quadruples sont équipées de 2 grands lits de +/-140 cm pouvant accueillir 2 adultes chacun.

Selon l'état des réservations, nous pouvons être amenés à vous loger dans des hôtels similaires et de même catégorie que ceux cités dans le programme détaillé.

**La liste définitive des hôtels** est disponible, pour les circuits accompagnés auprès de votre agence de voyage 15 jours avant le départ (sur le site Tui "espace Pro", dans les INFOS VENTES / "circuits accompagnés" / liste hôtels circuits : <https://www.espacepro.to/Salesinformation.aspx>).

### LA GASTRONOMIE :

La « gastronomie » américaine est assez limitée. Le restaurant standard aux Etats-Unis, sert snacks, burgers et pizzas. Cependant, des repas, sous forme de buffet, vous sont proposés afin de vous offrir un choix de plats plus variés (légumes, steaks, pâtes, crudités...). La plupart des hôtels aux Etats Unis n'ont pas de restaurant et parfois l'espace dédié aux petits déjeuners est assez restreint.

### PRISES ELECTRIQUES :

Prévoir un adaptateur pour prises US 110 volts (2 fiches plates).

### RECOMMANDATIONS :

- Comme dans tout voyage, évitez d'emporter avec vous des objets de valeur
- Emportez une photocopie de vos papiers d'identité ou téléchargez-les sur une plateforme de type Google Drive pour pouvoir y accéder depuis n'importe quel ordinateur.
- Ne laissez jamais vos objets de valeur (argent, passeport, billets d'avions) dans votre chambre, votre bus ou un restaurant. Chaque fois que cela est possible, placez-les dans le coffre de l'hôtel ou dans votre valise fermée à clé. Observez les règles élémentaires de prudence. Nouvelles Frontières et notre prestataire ne sauraient être tenus pour responsables des conséquences de tels vols ou pertes.



## BOUCLEZ SA VALISE

### **Bagages**

Prévoyez de préférence une valise à roulettes, de préférence dure car elle sera relativement maltraitée dans les diverses soutes (avion, bus...). Il est important que la valise ferme à clef et qu'elle comporte vos noms et adresse sur une étiquette extérieure. Prévoyez un petit sac d'appoint pour vos effets personnels de la journée

Interdiction d'entrer aux Etats-Unis des produits périssables non stérilisés dans les bagages.

Viande, fromages, produits végétaux, articles considérés comme dangereux sont strictement interdits à l'importation.

### **Chaussures**

Une paire de chaussure de promenade (ou baskets) sont les plus adaptées.

### **Vêtements**

Prévoyez des vêtements confortables, faciles à mettre et à enlever, pour superposer les « couches » afin de s'adapter à la température extérieure ou à la climatisation excessive. Une protection solaire est également conseillée : chapeau, lunette de soleil et crème solaire.

### **Pharmacie**

Consultez votre médecin pour préparer une mini-trousse de secours. Pour les médicaments sous forme liquide de plus de 100<sup>ml</sup> (d'un même médicament) il faut le déclarer lors de l'embarquement avec les documents justificatifs expliquant qu'il vous est impossible de faire autrement. Prenez les ordonnances avec vous.