



Namibie

L'Afrique grandeur nature : déserts, canyons et grands espaces

Nous avons le plaisir de vous accueillir sur l'un de nos circuits avec guide.

Vous trouverez dans votre programme des renseignements complémentaires vous permettant d'organiser au mieux votre voyage.

Valable pour les départs du 08/01/2025 au 10/12/2025 inclus

Nombre de participants : Minimum : 3 / Maximum : 16


Rythme : 5/5 Nature : 5/5 Hors des sentiers battus : 4/5



Traversez la Namibie du nord au sud et explorez tous ses paysages fascinants : les déserts du Namib et du Kalahari, les marais salants d'Etosha, les plaines couvertes de savanes du Damaraland, la côte des Squelettes et l'impressionnant canyon de la rivière Fish. Au milieu de cette nature africaine préservée, vous croiserez girafes, éléphants, léopards et autres otaries.

Les **INCONTOURNABLES** Nouvelles Frontières

- La découverte des plus hautes dunes au monde, à Sossusvlei.
- La découverte du Fish River Canyon, 2^e plus grand canyon du monde, et du Kuiseb Canyon, long de 9 km.
- Un safari en 4 x 4 dans le Kalahari.
- Les gravures rupestres de Twyfelfontein, site inscrit au patrimoine mondial de l'UNESCO.
- La découverte de la culture Himba lors de la visite d'un village reconstitué.



Jour 1 : Paris – Windhoek

Envol dans la soirée à destination de Windhoek.
Dîner et nuit à bord.



Jour 2 : Windhoek – Okahandja – Otjiwarongo (290 km / environ 3h)

Accueil à l'aéroport en début d'après-midi et départ pour Otjiwarongo. Visite d'Okahandja et de son marché artisanal spécialisé dans la sculpture d'objets en bois. Puis route pour Otjiwarongo.
Dîner et nuit à l'hôtel.



Jour 3 : Otjiwarongo – Parc d'Etosha (200 km / environ 3h)

Après le petit déjeuner, visite du CCF, Cheetah Conservation Fund, basé à Otjiwarongo. Créé en 1990 par le Dr Laurie Marker, ce centre de recherche et de sensibilisation accueille le public désireux d'en savoir plus sur le guépard, une espèce hautement menacée en Afrique. La perte de son habitat, la répression par les fermiers et le braconnage en font en effet un animal en péril. Les guépards qui ne peuvent être relâchés dans la nature pour diverses raisons sont gardés ici, dans de grands espaces clôturés à côté du centre. Vous aurez l'opportunité de prendre de superbes photos auprès de ces grands félins. Le saviez-vous ? Littéralement taillé pour la course, le guépard est l'animal le plus rapide au monde !

Déjeuner.

Route pour Etosha.

Dîner et nuit au lodge.



Jour 4 : Parc d'Etosha

Journée de safari à bord de votre véhicule (minibus) dans le Parc National d'Etosha, l'un des principaux sanctuaires animaliers d'Afrique. Ici, 144 espèces de mammifères coexistent sur une superficie de 22 270 km², parmi lesquelles des éléphants, des girafes, des gnous, des lions, des guépards, des léopards ainsi que diverses espèces d'antilopes.

Déjeuner.

Dîner et nuit au lodge.

En option avec supplément à réserver sur place : Possibilité de safari en véhicule 4 X4 accompagné d'un ranger du parc - Journée ou 1/2 journée (voir ci-dessous les tarifs dans la rubrique activités optionnelles).




Jour 5 : Parc d'Etosha – Khorixas (250 km / environ 3h)

Route pour Kamanjab. Visite d'un village himba reconstitué. Les Himbas, un peuple semi-nomade originaire de la région, se caractérisent par leur allure très fière, leur peau rouge, et leurs coiffures dont chacune a sa signification. Votre guide vous initiera à toute cette culture. Déjeuner.

Découverte du Damaraland, situé dans le quart nord-est de la Namibie. Le Damaraland doit son nom au peuple damara, qui compose l'essentiel du pays. C'est une zone de transition vallonnée, entre la côte des Squelettes et le plateau broussailleux du centre du pays. À mesure qu'il s'éloigne de la côte, le terrain s'élève graduellement, laissant derrière lui les dunes et les plaines pour de vastes montagnes et "kopjes", où les rivières prennent leur source. Vaste et peu peuplé, le Damaraland revêt de nombreux attraits naturels mis en exergue par ses multiples contrastes floristiques, géologiques et fauniques. L'autre particularité de la région est d'être riche en peintures et gravures rupestres.

Dîner et nuit à l'hôtel.



Jour 6 : Khorixas – Swakopmund (320 km / environ 5h)

Visite de la "forêt pétrifiée", dont certains troncs d'arbres atteignent 30 m de longueur et une circonférence de 6 m. Visite de Twyfelfontein avec ses centaines de gravures rupestres. Le site, installé au cœur du Damaraland, est inscrit au patrimoine mondial de l'UNESCO.

Déjeuner.

Route pour Swakopmund en passant par Uis et Henties bay.

Dîner libre et nuit à l'hôtel.



Jour 7 : Swakopmund – Walvis Bay – Swakopmund

Départ pour Walvis Bay et embarquement pour une croisière à destination de Pelican Point, à la découverte d'une colonie d'otaries et de dauphins.

Déjeuner libre.

Tour de ville de Swakopmund, station balnéaire de la côte ouest où il fait bon vivre. À ne pas manquer : le Prinzessin Rupprecht Heim sur Lazarett Street, la Woermann Haus datant de 1905, l'auberge de jeunesse, l'église luthérienne de 1911 sur Post Street, le tribunal, la gare de 1901, les édifices de la Kaiser Wilhelm Strasse, Sam Nujoma Avenue, la Arnold Shad Parade, la vieille jetée métallique de 1915.

Dîner libre et nuit à l'hôtel.



Jour 8 : Swakopmund – Désert du Namib (300 km / environ 4h30)

Découverte de la Welwitschia Mirabilis, curiosité botanique que l'on trouve presque exclusivement dans les zones de brouillard du désert du Namib. Certains spécimens ont plus de 1 500 ans ! Route pour Namib-Naukluft par la vallée de la Lune, nom donné à une partie de la vallée de la rivière Swakop. Le paysage de type lunaire, érodé par des milliers d'années de vents et de pluies, y est grandiose. Découverte du Namib-Naukluft. D'une superficie de 49 800 km², c'est la plus grande réserve de Namibie et le 4^e plus grand parc national au monde. Il s'étend des dunes de sable rouge de Sossusvlei aux montagnes du Naukluft, en passant par le canyon de Sesriem et le fameux Dead Vlei, composé d'arbres morts.

Déjeuner.

Découverte du Kuiseb Canyon, long de 9 km.

Dîner et nuit au lodge.



Jour 9 : Désert du Namib

Découverte du site de Sossusvlei, qui abrite les plus hautes dunes du monde (plus de 300 m) dans le plus vieux désert de la planète ! Le Namib est aussi le royaume de l'oryx, une antilope qui a su s'adapter aux dures conditions climatiques du désert. En navette 4 x 4, vous découvrirez aussi Dead Vlei, un lac asséché au milieu des dunes. Un spectacle magique, où seuls quelques arbres morts subsistent encore.

Déjeuner pique-nique sur le site.

Découverte du canyon de Sesriem, une gorge de 50 m de profondeur creusée par la rivière Tsauchab et résultant de millions d'années d'érosion.

Dîner et nuit au lodge.



Jour 10 : Désert du Namib – Aus (435 km / environ 6h)

Route pour Aus. Visite des légendaires chevaux sauvages en cours de route. Arrivée au village d'Aus, réputé pour ses chevaux blancs qui ne sont pas moins de 150 à trotter dans les pâturages près du point d'eau de Garub. À proximité se trouvent aussi les vestiges d'un camp d'internement de la Première Guerre mondiale, où environ 1 500 soldats de la Schuttruppe furent retenus prisonniers pendant quatre ans après 1915.

Installation et déjeuner à l'hôtel.

Après-midi libre.

Dîner et nuit à l'hôtel.



Jour 11 : Aus – Fish River Canyon (405 km / environ 5h)

Visite de la cave et de la distillerie Naute Kristall pour en apprendre davantage sur la plantation (dattes, figes, raisins), qui exploite une terre stérile et infertile de 900 hectares.

Déjeuner.

Route pour Fish River Canyon. Visite du canyon de la rivière Fish, deuxième plus grand canyon au monde. Une attraction géologique à ne pas manquer !

Dîner et nuit à l'hôtel.



Jour 12 : Fish River Canyon – Kalahari (Mariental) (400 km / environ 5h)

Route pour Keetmanshoop. Visite de la forêt de Kokerboom, déclarée monument national pour son exceptionnelle concentration d'arbres à carquois. Route vers le Kalahari.

Déjeuner.

Sortie en 4 x 4 à la découverte du Kalahari.

Dîner et nuit à l'hôtel.



Jour 13 : Kalahari – Windhoek (300 km / environ 3h)

Route pour Windhoek.

Déjeuner.

Tour de ville de Windhoek : l'ancien fort, Alte Feste, le Tinten Palace, le "palais d'encre", le bâtiment du Parlement et la Christuskirche, construite dans un style néo-gothique.


Dîner dans un restaurant de la ville et nuit à l'hôtel.



Jour 14 : Windhoek – Paris

Après le petit déjeuner et selon les horaires de votre vol retour, transfert à l'aéroport et envol pour Paris.

Nuit à bord.



Jour 15 : Arrivée à Paris

INFORMATIONS PARTICULIÈRES

Repas

Ce circuit est en pension complète du dîner du jour 2 au petit déjeuner du jour 14 (à l'exception du déjeuner du jour 2 à Windhoek, du déjeuner du jour 7 et des dîners des jours 6 et 7 à Swakopmund). Vous aurez donc l'occasion de découvrir la cuisine namibienne, essentiellement composée de lait, de viande et de maïs. Le pays est connu pour la variété de ses gibiers : bœuf, gnou, koudou, oryx... et de ses barbecues. Le biltong, viande en lanières séchée et épicée, est également un plat très réputé. Le petit déjeuner est très complet : œufs (sur le plat, en omelette), toasts, charcuterie, fromage, yaourts, fruits. Aux repas, vous trouverez régulièrement des viandes accompagnées de pomme de terre ou de haricots, ou bien des plats typiquement allemands à base de choucroute ou de saucisse. Enfin, dans les villes côtières comme Swakopmund, vous pourrez apprécier des assiettes de fruits de mer ou de poisson.

Transport

En fonction du nombre de participants et de la disponibilité des véhicules, le circuit est effectué à bord d'un "sprinter" ou "overland truck" climatisé, ou d'un minibus climatisé.

Encadrement/ accompagnement

La personne qui vous accompagne partagera avec vous son goût du voyage et sera votre interlocuteur privilégié. Ce guide local francophone saura mieux que quiconque vous faire découvrir son pays.

Niveau de difficulté

Sur quelques étapes, les participants devront marcher un certain temps.

- Pour la visite de Sossusvlei, un transfert en navette 4 x 4 permet de se rapprocher des dunes, à partir desquelles il faudra marcher +/- 40 minutes avant d'arriver au site de Deadvlei, puis aussi longtemps pour regagner la navette à l'issue de la visite. Les clients ayant des difficultés à marcher peuvent faire l'impasse sur cette excursion et attendre le reste du groupe à bord du véhicule.
- Pour observer les gravures à Twyfelfontein, une marche longue sur les rochers, parfois difficile, est nécessaire. Les clients qui le souhaitent peuvent toutefois patienter dans la salle d'exposition installée sur le site.
- La visite de la forêt requiert elle aussi une marche, bien qu'un trajet plus court permette aux clients en difficulté de la découvrir. En l'absence de salle d'exposition, ceux qui désirent plutôt attendre le reste du groupe devront patienter en dehors du site ou à bord du véhicule.

Pourboires et budget

Les pourboires, employés en signe de remerciement, ne sont pas obligatoires mais sont toujours appréciés. Si vous êtes satisfait du service, il est d'usage de laisser un pourboire aux guides, accompagnateurs et chauffeurs. Prévoir environ 4 à 6 € par jour et par voyageur.

Pour les repas non inclus dans le programme ; prévoir 250 à 380 NAD environ (soit 15 à 20 €).

ACTIVITÉS OPTIONNELLES À RÉSERVER SUR PLACE

Journée de safari en 4 x 4 (jour 4). Découverte du Parc National d'Etosha, l'un des principaux sanctuaires animaliers d'Afrique, proclamé réserve en 1907 par le gouverneur allemand Von Lindequist. Le cœur du parc, constitué d'une vaste dépression plate d'environ 5 000 km², est appelé "Etosha Pan", qui signifie "lieu de l'eau sèche". Cette grande étendue blanche où mirages et troupeaux se confondent promet une expérience unique en Afrique ! Plus de 140 espèces de mammifères coexistent dans ce parc qui couvre une superficie de 22 270 km², parmi lesquelles des éléphants, des girafes, des gnous bleus et des rhinocéros noirs. On y observe aussi des prédateurs, à l'image des lions, des guépards, des léopards et de plusieurs espèces de chats sauvages, ainsi que des charognards, représentés par les hyènes et les chacals. Sans oublier diverses espèces d'antilopes, allant de l'élan majestueux à la plus petite des antilopes, le timide Damara dik dik !

Safari 4 x 4 : Journée complète :

Base 4 pax 2000 ZAR par personne

Base 3 pax 2600 ZAR par personne

Base 2 pax 3800 ZAR par personne

Safari 4 x 4 : Demi-journée :

Base 4 pax 1400 ZAR par personne

Base 3 pax 1700 ZAR par personne

Base 2 pax 2500 ZAR par personne

À réserver sur place (prix donnés à titre indicatif).

HEBERGEMENT

Voici les noms des hôtels prévus pour ce circuit.

Selon l'état des réservations, nous pouvons être amenés à vous loger dans des hôtels similaires de même catégorie (normes locales) :

OTJIWARONGO : Village Boutique Hotel 3*

PARC D'ETOSHA : Toshari Lodge 3*

KHORIXAS : Igowati Lodge 2*

SWAKOPMUND : Atlantic Villa Guesthouse 3*

DESERT DU NAMIB : Solitaire Country Lodge 3*

AUS : Aus Vista Desert Horse Inn

FISH RIVER CANYON : Canyon Village 3*

KALAHARI : Bitterwasser Lodge 3*

WINDHOEK : Avani Windhoek Hotel 4*

La liste définitive des hôtels est disponible auprès de votre agence de voyage environ 15 jours avant le départ.



**NOUVELLES
FRONTIERES**



NOUVEAU

Voyagez avec l'essentiel.

Billets d'avion, carnet de voyage, itinéraire détaillé...

Retrouvez tout votre voyage sur l'appli **Nouvelles Frontières** 

Téléchargez
l'appli





Namibie

FORMALITÉS ET SANTÉ

Décalage horaire : Pas de décalage été/+1h hiver

Pas de décalage en été / +1h en hiver

Afrique australe (4 pays) : +1h en hiver/ pas de décalage en été

+1h Hiver

Pas de décalage en été

Temps de vol : 11h sans escale, 14h30 avec escale

14h30 avec escale

16h avec escale

FORMALITÉS ADMINISTRATIVES*

- **Passeport valide 6 mois après la date de retour.**
- **ATTENTION** : votre passeport doit disposer d'au moins 3 pages vierges, dont 2 qui se trouvent côte à côte lorsque le passeport est ouvert. Les douanes du pays de départ peuvent refuser l'accès à bord du vol aux passagers dont le passeport ne remplit pas ces conditions.
- Pour un séjour inférieur à 90 jours, le visa n'est pas exigé. Un permis de séjour touristique vous sera délivré gratuitement à l'arrivée.

A compter du 1^{er} avril 2025, un visa obligatoire de court séjour, obtenu en ligne ou à l'arrivée, sera mis en place par les autorités namibiennes.

- Il est recommandé de disposer d'un contrat d'assistance ou d'une assurance permettant de couvrir tous les frais médicaux et de rapatriement sanitaire.
- Pensez à vous munir d'une copie de vos certificats et formulaires, ou à les numériser sur votre propre adresse électronique.

• Formalités d'entrée et sortie des mineurs sur le territoire namibien :

- Les **mineurs** voyageant seuls, ou avec une personne ne disposant pas de l'autorité parentale, doivent avoir une autorisation de sortie de territoire.

- Les mineurs doivent en outre avoir un certificat de naissance **en anglais** lors de leur voyage.

ATTENTION : sans ce certificat de naissance, l'accès à l'avion et/ou l'entrée sur le territoire namibien seront refusés.

Merci de vous renseigner auprès des autorités compétentes pour vérifier que ces dispositions n'ont pas changé récemment.

De plus :

- Si un mineur voyage avec un adulte qui n'est pas son parent biologique : il lui faut une lettre de ses parents donnant le consentement au mineur de voyager avec un adulte.

- Si un mineur voyage avec un adulte autre qu'un parent juridique : il lui faut les copies des passeports ou documents d'identité de ses parents juridiques. Les coordonnées des parents juridiques doivent également être fournies.

- Si un mineur voyage avec un seul parent : il lui faut une lettre de l'autre parent donnant consentement au mineur de voyager (un certificat de décès doit être fourni si un parent est décédé).

- Si un mineur voyage seul : il lui faut une lettre de ses parents / parents juridiques l'autorisant à voyager dans le pays, une lettre contenant les coordonnées et les informations résidentielles de la personne qui recevra le passager mineur, une copie du document d'identité, du passeport valide ou du permis de la résidence permanente de la personne qui hébergera le passager mineur, ainsi que les détails du contenu des pièces d'identité des parents / parents juridiques du mineur.

FORMALITÉS SANITAIRES

Vaccination obligatoire :

- Fièvre jaune avec carnet de vaccination international exigé à l'arrivée pour les voyageurs en provenance d'un pays endémique (vaccination fortement conseillée à tous les autres voyageurs).

Vaccination et/ou traitements conseillés :

- Vaccinations habituelles à jour (DTP et ROR).
- Anti-moustique recommandé.

*Toutes ces informations, valables pour les ressortissants français, sont données à titre indicatif. Elles peuvent évoluer sans préavis et concernent exclusivement les vols directs de/vers la France. En cas de transit, certains pays peuvent exiger des formalités supplémentaires. Si votre voyage inclut plusieurs destinations, merci de vous référer aux formalités en vigueur pour chacune d'entre elles. Compte tenu de l'évolution rapide de la situation administrative et sanitaire dans certains pays, nous vous recommandons de consulter le site du ministère des Affaires étrangères jusqu'au jour de votre départ.

INFORMATIONS SUR LE PAYS

Climat

La Namibie se situe globalement dans une zone tempérée. Le climat y est variable selon l'altitude et la proximité de l'océan. Les saisons sont inversées par rapport à l'Europe.

La Namibie présente trois types de climat : désertique (côte), subtropical (nord) et semi-aride.

De décembre à avril, c'est l'été austral mais aussi la saison des pluies. Il fait très chaud : les températures peuvent osciller entre 16 et 34 °C.

De mai à septembre, c'est l'hiver, qui correspond à la saison sèche. Les températures varient entre 4 et 22 °C.

D'octobre à décembre, c'est la saison chaude et sèche.

Monnaie

L'unité monétaire est le dollar namibien (NAD).

Vous pourrez échanger vos euros dans la majeure partie du pays. Les cartes de crédit de type Visa ou MasterCard sont acceptées partout en Namibie. Les rands sud-africains (ZAR) sont aussi acceptés partout en Namibie, au même taux de change que le dollar namibien (pour connaître le taux de change actuel, consultez le site : www.xe.com).

Pour les voyageurs souhaitant utiliser leur carte de crédit (surtout Visa et MasterCard) afin d'obtenir de l'argent liquide, des distributeurs de billets sont disponibles dans le centre-ville des grandes agglomérations (Windhoek et Swakopmund).

Électricité

220V alternatif, 50 Hz. Vous aurez besoin de vous munir de trois fiches rondes : prévoyez un adaptateur.

Langues

L'anglais est la langue officielle de la Namibie, où l'on parle également l'afrikaans.

BOUCLER SA VALISE

La valise

De préférence, prévoyez un sac souple n'excédant pas 20 kg, ainsi qu'un sac à dos pour vos effets personnels de la journée.

Chaussures & vêtements

Emportez une paire de baskets confortables ou de chaussures de marche légères.

Malgré quelques écarts de températures suivant les régions, le climat namibien est en général clément toute l'année. Vous pourrez donc emmener des vêtements légers en coton, une laine pour le littoral et les safaris matinaux, ainsi qu'un vêtement de pluie et un coupe-vent pour la croisière. Une tenue correcte est souhaitable dans tous les lieux publics. Durant l'été (de mi-octobre à mi-février car les saisons sont inversées par rapport à la France), les températures peuvent atteindre 38 °C.

Matériel

Pensez à glisser dans vos bagages :

- des lunettes de soleil ;
- une crème de protection contre le soleil et les insectes (les moustiques en particulier) ;
- une casquette ou un chapeau ;
- une gourde pour l'eau.

Pharmacie

Nous vous conseillons de partir avec votre trousse personnelle comprenant :

- un produit anti-moustique ;
- une crème pour les brûlures et les piqûres d'insecte ;
- des pansements ;
- un antidiarrhéique ;
- de la crème solaire ;
- un stick à lèvres ;
- du collyre (pour la poussière).

Si vous portez des lentilles de contact, n'oubliez pas d'emporter une paire de lunettes de vue en cas d'irritation par la poussière.

VOS RENCONTRES

Sur votre route, vous aurez souvent l'occasion de rencontrer les populations locales. Où que vous soyez, sachez faire preuve de discrétion et d'humilité. La multiplicité des cultures et des traditions fait que certaines attitudes sont différemment perçues selon les pays. Pour ne pas commettre d'impair, prenez le temps de comprendre les personnes que vous rencontrez et de créer avec elles des liens privilégiés. Là encore, les conseils de votre guide seront précieux ! Il connaît mieux que quiconque les comportements à éviter ou à adopter. À titre d'exemple, il convient de demander sa permission à toute personne que vous souhaitez prendre en photo. Établir un contact préalable est le meilleur moyen qu'elle réponde favorablement. De même, ne distribuez pas des cadeaux à tout-va. Cela peut en effet inciter les enfants à mendier. Afin d'éviter ce genre de dérive, mieux vaut s'en remettre aux structures locales compétentes (pour faire un don à l'école, à l'hôpital, au chef du village, etc.). Enfin, veillez à ne pas porter de tenue trop légère (short court, décolleté, etc.) et à éviter les comportements exubérants.

LES SAFARIS

Durant vos safaris en bus ou en véhicule tout-terrain, les animaux croisés vous paraîtront peut-être inoffensifs mais ils demeurent avant tout des animaux sauvages. Vous ne devez quitter votre véhicule sous aucun prétexte, à moins que votre ranger ou votre accompagnateur vous y autorise. Vous ne verrez pas toujours les animaux, mais gardez à l'esprit qu'eux vous observent. La main de l'homme ne doit en aucun cas interférer avec le processus de la nature, Il est donc strictement interdit de nourrir les animaux. Même si les animaux sont habitués aux véhicules, le silence lors de leur observation est de rigueur afin de ne pas les effrayer. Pensez également à couper les "bip" et autres sons de vos appareils photos. Aussi, il est parfois rare de voir un lion ou un léopard dès votre première sortie, le territoire de ces félins pouvant couvrir une superficie de 20 à 200 km². Réussir un safari, c'est aussi avoir beaucoup de chance !



SOUVENIRS

L'artisanat est très présent en Namibie : des statues en bois fabriquées par les sculpteurs kavangos (à Okahandja), des œufs d'autruche, peints ou utilisés comme ornements pour les colliers et autres bijoux, la maroquinerie, qui utilise des peaux d'animaux d'élevage mais aussi sauvages, des pierres semi-précieuses, brutes ou taillées (quartz rose, améthyste, malachite, jaspé...), des vanneries... N'hésitez pas à marchander !

Il convient de ne pas faire l'acquisition de souvenirs non autorisés par la Convention de Washington sur le commerce international des espèces de faune et de flore sauvages menacées d'extinction (CITES).

RECOMMANDATIONS

Comme dans tout voyage, évitez d'emporter avec vous des objets de valeur. Assurez votre matériel vidéo et photo avant le départ. De plus :

- n'emportez jamais d'objets dont la perte serait une source d'ennuis ;
- munissez-vous d'une photocopie de vos papiers d'identité ;
- ne donnez pas l'impression de porter des objets de valeur en exhibant des t-shirts aux marques ostensibles, qui pourraient vous faire paraître aussi riche que si vous portiez des bijoux ;
- gardez un peu de monnaie sous la main, indépendamment de vos économies, afin de ne pas avoir à sortir une grosse somme d'argent à chacun de vos achats ;
- suivez attentivement les conseils de vos guides locaux et accompagnateurs ;
- ne laissez jamais vos objets de valeur (argent, passeport, billets d'avions) dans votre chambre, votre bus ou au restaurant. Chaque fois que cela est possible, déposez-les plutôt dans le coffre de l'hôtel ou dans votre valise fermée à clé. Observez les règles élémentaires de prudence. Nouvelles Frontières et son prestataire ne sauraient être tenus pour responsables des conséquences d'éventuels vols ou pertes.