



Australie

Aventure sur la côte Est, de Sydney à Cairns. **NOUVEAU**

Nous avons le plaisir de vous accueillir sur l'un de nos Road Trip.
Vous trouverez dans votre programme des renseignements complémentaires vous permettant d'organiser au mieux votre voyage.

Valable pour les départs du 01/11/2024 au 31/10/2025 inclus

Rythme : 2/5 Histoire & culture : 2/5 Nature : 3/5



La côte est australienne, de Sydney à Cairns, vous enchantera. À Sydney, découvrez l'emblématique Opéra et le Harbour Bridge. À Port Stephens, profitez des plages immaculées et des dauphins. Brisbane, dynamique, allie culture, shopping et jardins botaniques. Face à Fraser Island, la plus grande île de sable au monde, Hervey Bay est le spot parfait pour observer les baleines de juin à novembre. À Rockhampton, explorez l'histoire et la culture locale. Airlie Beach est la porte d'entrée vers l'archipel des Whisundays et la Grande Barrière de Corail, idéale pour la plongée, des croisières et la voile. Townsville séduit avec son aquarium Reef HQ et Magnetic Island. Enfin, Cairns propose des aventures inoubliables sur la Grande Barrière de corail et la rainforest, tous deux inscrits au Patrimoine mondial, complétant ce voyage spectaculaire...

Les **INCONTOURNABLES** Nouvelles Frontières

- L'Opéra House et le Harbour Bridge de Sydney.
- L'hôpital pour koalas de Port Macquarie.
- La la Gold Coast, paradis des surfeurs.
- Hervey Bay, spot parfait pour observer les baleines.
- La plage de Rainbow Beach, point d'entrée pour Fraser Island.
- La grande barrière de Corail.



Jours 1 et 2 : France – Sydney

Repas et nuits à bord.



Jour 3 : Sydney

Arrivée à l'aéroport de Sydney, accueil et transfert à l'hôtel en véhicule privé. Installation à l'hôtel pour 2 nuits. Après un temps de repos, partez pour une première balade dans la ville, occasion d'admirer l'emblématique Opéra de Sydney, célèbre pour son architecture unique, et le Harbour Bridge, offrant des vues spectaculaires sur la baie. Nuit à l'hôtel.



Jour 4 : Sydney

Journée consacrée à la découverte de Sydney, fondée en 1788, la plus ancienne et la plus grande ville d'Australie. Capitale de la Nouvelle-Galles du Sud, elle a été établie par des colons britanniques dirigés par le capitaine Arthur Phillip. Le matin, découvrez les sites emblématiques de Sydney lors d'un tour de ville guidé (inclus au programme). Puis participez à l'excursion en option : déjeuner croisière dans la baie de Sydney offrant une vue spectaculaire sur l'Opéra de Sydney et le Harbour Bridge. (50 € par personne). Nuit à l'hôtel.



Jour 5 : Sydney – Port Stephens (215 km / environ 2h15)

En début de matinée, prise en charge de votre véhicule en centre-ville (au Pyrmont, Circular Quay (Marriot hotel), ou au World Square) puis direction Port Stephens, surnommé "Blue Water Paradise", réputé pour ses plages magnifiques et sa nature préservée.

En cours de route, ne manquez pas de faire quelques arrêts : Brooklyn, charmant petit village sur la rivière Hawkesbury, Terrigal jolie ville côtière avec une plage magnifique, idéale pour une pause détente ou pour se restaurer. A Gosford, visitez le Australian Reptile Park, un zoo spécialisé dans les reptiles et animaux australiens. Autre point d'intérêt, Merewether Ocean Baths les plus grandes piscines océaniques de l'hémisphère sud, parfaites pour une baignade. Enfin, si vous êtes amateur de vin, un détour par la Hunter Valley vaut le coup. C'est l'une des régions viticoles les plus célèbres d'Australie, offrant des dégustations de vins, de la gastronomie locale et de magnifiques paysages de vignobles. Avant d'arriver à Port Stephens, faites une dernière halte à Anna Bay pour explorer les dunes de Stockton Beach où vous pouvez faire du sandboard...

Installation à l'hôtel pour 2 nuits.



Jour 6 : Port Stephens (0 km / environ)

Profitez d'une journée libre à Port Stephens pour explorer à votre rythme. Commencez votre journée avec une croisière pour observer les dauphins. C'est une expérience magique et relaxante pour démarrer votre journée. Après la croisière, rendez-vous à Little Beach pour une baignade ou simplement pour vous détendre sur le sable. C'est un endroit tranquille avec de superbes vues et une atmosphère détendue. Dans l'après-midi, baladez-vous jusqu'au sommet de Tomaree Head, les vues panoramiques sur les îles environnantes et les plages sont superbes. Terminez l'après-midi à Birubi Beach avant de vous rendre à Gan Gan Lookout pour admirer le coucher de soleil. Nuit à l'hôtel.



Jour 7 : Port Stephens – Port Macquarie (248 km / environ 2h45)

Route vers Port Macquarie, connu pour ses plages superbes et sa population de koalas. Le trajet vous offrira de belles vues sur le littoral australien : Myall Lakes National Park réputé pour ses vastes lacs, ses plages isolées et ses forêts de papier-barks. Empruntez le sentier de Mungo Brus proposant des vues magnifiques sur les lacs et la forêt environnante, vous pourriez voir des kangourous, des kookaburras et d'autres espèces d'oiseaux... A Crowdy Bay National Park, autre parc à visiter, ne manquez pas une balade sur le Diamond Head Loop Walk qui offre des vues panoramiques sur l'océan et les falaises, ou baignez-vous sur l'une des plages du parc comme Kyles Beach. Avant votre étape du soir, faites un arrêt à Ellenborough Falls pour admirer cette chute spectaculaire de 200 m. de haut. Nuit à l'hôtel.



Jour 8 : Port Macquarie – Brisbane (537 km / environ 5h30)

Avant de quitter Port Macquarie pour Brisbane, faites un arrêt à l'hôpital pour koalas (Koala Hospital) connu pour secourir les koalas en détresse dans tout le New South Wales... En cours de route, arrêtez-vous à Byron Bay, charmante ville côtière réputée pour ses plages magnifiques, ses vagues parfaites pour le surf et son ambiance décontractée. Le phare de Cape Byron, perché sur une colline, offre des vues spectaculaires et l'opportunité d'observation des baleines durant la période de migration (entre les mois de juin et d'octobre). Puis, continuation vers Brisbane, capitale du Queensland, porte d'entrée vers la Gold Coast et la Sunshine Coast. Installation à l'hôtel pour 2 nuits.



Jour 9 : Brisbane

Explorez Brisbane à votre guise ou participez à l'une des 2 excursions en option : croisière sur la rivière Brisbane et visite du sanctuaire animalier de Lone Pine Sanctuary, la plus grande réserve de koalas au monde : croisière le long du front de mer de Brisbane, passant de l'agitation des gratte-ciel de la ville aux banlieues verdoyantes avec des demeures au bord de l'eau. Vous aurez ensuite trois heures pour explorer le plus grand sanctuaire de koalas du monde et découvrir la Maison de l'Ornithorynque où vous aurez peut-être la chance de voir le timide ornithorynque, natif d'Australie. Vous pouvez également nourrir les kangourous et les wallabies (plus de 100 d'entre eux vivent dans une réserve de 2 hectares à Lone Pine). (78 € par personne).

Ou


excursion à Moreton Island, au large de Brisbane, paradis naturel offrant des plages immaculées et des dunes de sable spectaculaires. Idéal pour la plongée avec tuba et la baignade. (78 € par personne).

Nuit à l'hôtel.



Jour 10 : Brisbane – Hervey Bay (300 km / environ 3h30)

Direction Hervey Bay, point de départ idéal pour visiter Fraser Island. La route traverse des paysages variés, offrant de jolis points de vue sur le bush et la campagne australienne. Longez la Sunshine Coast qui offre des vues sur des plages magnifiques et des charmants villages comme Noosa Heads. Découvrez les Glass House Mountains, une chaîne volcanique, proposant des vues panoramiques depuis le sommet du Mont Ngungun ou du Mont Beerwah. Pour les amoureux des animaux, une visite incontournable à effectuer ce jour, l'Australia Zoo, situé à Beerwah. Ce zoo fondé par Steve Irwin est célèbre pour sa conservation de la faune et ses spectacles interactifs. Avant votre étape à Hervey Bay, ne manquez pas Rainbow Beach, petit village côtier avec des plages magnifiques et des dunes de sable colorées. Installation à l'hôtel pour 2 nuits.



Jour 11 : Hervey Bay

Profitez d'une journée de détente à Hervey Bay ou participez à l'excursion à Fraser Island en option :

excursion à Fraser Island, inscrite au patrimoine mondial de l'UNESCO. C'est la plus grande île de sable du monde, célèbre pour ses lacs d'eau douce (comme le lac McKenzie) et ses forêts pluviales. (212 € par personne).

Nuit à l'hôtel.



Jour 12 : Hervey Bay – Rockhampton (390 km / environ 4h20)

Continuez vers le nord jusqu'à Rockhampton, souvent appelée la capitale du bœuf de l'Australie.

Faites un arrêt à Bundaberg, célèbre pour son rhum. Visitez la distillerie Bundaberg Rum Distillery, où vous pouvez en apprendre davantage sur le processus de fabrication du rhum et déguster des échantillons. La ville offre également le Bundaberg Barrel, où vous pouvez découvrir l'histoire de la célèbre bière au gingembre Bundaberg Ginger Beer. Plus au nord, avant d'arriver à Rockhampton ne manquez pas les grottes Capricorn offrant une aventure souterraine fascinante à travers des passages sinueux et des chambres impressionnantes. La Cathedral Cave, avec son acoustique incroyable en est un point culminant. Nuit à l'hôtel.



Jour 13 : Rockhampton – Airlie Beach (485 km / environ 5h30)

Reprenez la route pour Airlie Beach, la porte d'entrée des magnifiques îles Whitsundays.

Trois arrêts sont à recommander aujourd'hui : l'île Great Keppel, le parc national de Cape Hillsborough et la ville de Mackay. L'île Great Keppel, accessible depuis Yeppoon, offre des plages de sable blanc, des eaux cristallines et des sentiers de randonnée à travers une végétation tropicale luxuriante. C'est un endroit idéal pour se détendre et profiter de la beauté naturelle préservée. Le parc national de Cape Hillsborough est réputé pour ses plages isolées où l'on peut voir des kangourous et des wallabies se promener à l'aube, offrant une expérience unique de la faune australienne. Enfin, Mackay est une ville animée avec une atmosphère décontractée, célèbre pour ses industries de la canne à sucre. Installation à l'hôtel d'Airlie Beach pour 2 nuits.



Jour 14 : Airlie Beach

Profitez d'une journée libre pour vous immerger dans la beauté tropicale d'Airlie Beach ou participez à l'excursion optionnelle : journée à Whitehaven Beach, célèbre pour son sable de silice incroyablement blanc. Croisière vers la superbe plage de Whitehaven de 7 km de long sur l'île Whitsunday. Depuis l'extrémité nord de la plage, une randonnée guidée tranquille de 1,3 km aller-retour jusqu'au point de vue de Hill Inlet suit un sentier parcouru par les propriétaires traditionnels des Whitsundays, les Ngaro. De retour à l'extrémité sud de Whitehaven, nagez ou détendez-vous sur le sable, ou montez les escaliers jusqu'au point de vue de la plage de Whitehaven et admirez toute la longueur de la plage. Un délicieux burger gastronomique vous attend pour un déjeuner pique-nique sur le sable de Whitehaven. (172 € par personne).

Nuit à l'hôtel.



Jour 15 : Airlie Beach – Townsville (275 km / environ 3h15)

L'étape du jour vous mène à Townsville, une ville dynamique offrant un accès facile à l'île Magnetic, un havre de paix idéal pour la plongée et la détente.

Votre première halte du jour sera à Bowen connue pour ses plages immaculées, ses 28 fresques murales disséminées dans le centre-ville et pour avoir servi de lieu de tournage du film « Australia » avec Nicole Kidman et Hugh Jackman. Continuation vers le parc national de Cape Upstart offrant des paysages côtiers accidentés, des plages isolées et des sentiers de randonnée où l'on peut découvrir la faune locale. Installation à l'hôtel de Townsville pour 2 nuits.



Jour 16 : Townsville


Explorez les attractions de Townsville ou prenez un ferry vers l'île Magnetic, joyau naturel avec des plages désertes et de superbes sentiers de randonnée. Nuit à l'hôtel.



Jour 17 : Townsville – Cairns (350 km / environ 4h15)

Départ vers votre dernière étape Cairns. En cours de route, vous aurez l'occasion de découvrir Mission Beach charmante ville côtière réputée pour ses 14 km de plages de sable doré et ses vues imprenables sur Dunk Island. Mission Beach est l'un des deux seuls endroits en Australie qui combine deux patrimoines mondiaux : la forêt tropicale et la Grande Barrière de Corail.

Continuation vers Innisfail, ville connue pour son architecture Art Déco et ses plantations de canne à sucre. Vous pourrez visiter le Australian Sugar Heritage Centre pour en apprendre davantage sur l'industrie du sucre. A votre arrivée à Cairns, restitution de votre véhicule (centre-ville) et Installation à l'hôtel pour 3 nuits.



Jour 18 : Grande Barrière de Corail


Journée consacrée à la découverte de la Grande Barrière de Corail (excursion incluse au programme). Embarquez pour une journée de croisière inoubliable sur la Grande Barrière de Corail, un site du patrimoine mondial offrant des expériences de plongée et de snorkeling exceptionnelles. Nuit à l'hôtel.



Jour 19 : Cairns


Profitez d'une journée libre pour explorer Cairns ou participer à une excursion optionnelle dans la forêt de Daintree, la plus ancienne forêt pluviale du monde.

Cette excursion en 4x4 vous emmène à la découverte des magnifiques sites du patrimoine mondial de la forêt tropicale de Daintree et de Cape Tribulation. La journée commence par un trajet pittoresque le long de la route côtière Captain Cook, suivi d'une croisière guidée sur la rivière Daintree pour observer les crocodiles et la faune locale. Vous profiterez également d'un déjeuner dans la forêt tropicale, d'une promenade guidée sur la plage et d'une visite de la gorge de Mossman avec ses sentiers de randonnée. (151 € par personne). Nuit à l'hôtel.



Jour 20 : Cairns – France

Transfert privé à l'aéroport de Cairns pour votre vol retour.



Jour 21 : arrivée en France

À noter : Les itinéraires, visites et excursions ne sont que des suggestions. Merci de noter que les deux excursions incluses, celle à Sydney et celle sur la grande barrière de corail, sont assurées par un guide anglophone, et regroupées avec d'autres participants de toute nationalité.

Départ quotidien du 01/11/2024 au 31/10/2025. Location de voiture de catégorie C incluse.

EXCURSIONS OPTIONNELLES

Merci de noter que les excursions optionnelles sont à réserver et à régler avant le départ. Ces excursions sont assurées par un guide anglophone et regroupées avec d'autres participants de toute nationalité.

LOCATION DE VOITURE

Lors du choix de votre véhicule pensez au volume de vos bagages.

Catégorie de groupe C (Hyundai i30 ou similaire), nombre de places : 2.

La location de voiture comprend :

- La location de voiture dans la catégorie choisie, délivrée à Sydney et restituée à l'aéroport de Cairns pour une durée de 16 jours.
- L'assurance Inclusive (tout compris avec zéro franchise en cas d'accident).
- Le kilométrage illimité.
- La taxe locale et la surcharge aéroport.

Le prix ne comprend pas :

- Le carburant.
- Les options et autres frais payables sur place liés à la location de voiture (conducteur additionnel, assurances complémentaires facultatives, équipement supplémentaire...).
- Les contraventions dues aux infractions au Code de la route, les frais de parkings.
- Les frais en cas de surclassement ou changement de catégorie de véhicule.

CONDITIONS DE LOCATION

Remise du véhicule

- Votre véhicule vous sera remis le jour de votre départ de Sydney, à l'agence AVIS de Sydney.
- Une carte de crédit internationale (Visa, Mastercard) est obligatoire lors de la prise en charge du véhicule de location (elle doit toujours être au nom du conducteur), elle permet d'ouvrir le contrat de location.

Conducteur

- Le conducteur doit présenter un permis de conduire français original valide (les photocopies ne sont pas acceptées), ainsi qu'un permis de conduire international.
- Le conducteur doit être en possession d'une carte de crédit
- Le conducteur doit avoir minimum 21 ans et être titulaire du permis depuis plus de 12 mois.
- Pas de surcout pour inscrire un deuxième conducteur.

Si vous avez un permis de conduire « nouveau modèle/format carte de crédit », vérifiez la date d'expiration pour que votre permis soit bien valable durant votre voyage.

Caution

IMPORTANT et OBLIGATOIRE : Un dépôt de garantie (ou caution), variable selon la catégorie de véhicule sera prélevé sur la carte bancaire du conducteur lors de la remise du véhicule.

Le dépôt de garantie a pour but de couvrir totalement ou partiellement les coûts additionnels éventuels durant votre location (jours supplémentaires, frais d'abandon, carburant, dommages...).

Comment calculer votre location ?

La date de prise en charge du véhicule détermine la saison tarifaire applicable pour l'intégralité de la location. La durée de la mise à disposition du véhicule est calculée par tranche horaire de 24 heures.

En cas de dépassement de la durée initiale de votre location, le paiement des jours supplémentaires s'effectuera sur place sur la base du tarif local. Les suppléments seront prélevés sur la carte bancaire du conducteur.

En cas de restitution du véhicule avant la date prévue, les jours non utilisés ne pourront faire l'objet d'aucun remboursement que ce soit sur place ou à votre retour.

Options à régler sur place (liste non exhaustive) :

- Siège bébé et siège enfant : AU\$ 16.50 par jour (et un maximum d'AU\$ 88.00 par location).
- Conducteur additionnel : AU\$ 0

Tous ces suppléments sont donnés à titre indicatif et sont susceptibles de modifications sur place sans préavis.

IMPORTANT

Nous vous conseillons donc de vérifier votre contrat avant de le signer et de conserver précieusement une copie jusqu'à votre retour en France.



Australie

FORMALITÉS & SANTÉ

Décalage horaire : +8h à +10h selon la période de l'année.

Temps de vol : vol direct : 21h40.

FORMALITÉS ADMINISTRATIVES*

- **Passeport valide 6 mois** après la date de retour obligatoire.
- **Autorisation électronique de voyage** <https://immi.homeaffairs.gov.au/visas/getting-a-visa/visa-listing/evisitor-651> (eVisitor) obligatoire gratuite valable 90 jours. Un formulaire par personne, adulte ou enfant
- Il est recommandé de disposer d'un contrat d'assistance ou d'une assurance permettant de couvrir tous les frais médicaux et de rapatriement sanitaire.
- Les mineurs voyageant seuls ou avec une personne ne disposant pas de l'autorité parentale doivent être munis d'une autorisation de sortie de territoire ainsi qu'une photocopie du titre d'identité du parent signataire.
- Nous vous recommandons de vous munir d'une copie papier recto-verso de vos certificats et formulaires ou de numériser ceux-ci sur votre propre adresse électronique.

FORMALITÉS SANITAIRES

Vaccination obligatoire :

- Le vaccin contre la fièvre jaune est obligatoire pour les voyageurs en provenance d'une région infectée ou ayant transité via des régions infectées.

Vaccination et/ou traitements conseillés :

- Être à jour dans ses vaccinations habituelles (DTP et ROR).
- Anti-moustique recommandé.

*Toutes ces informations, valables pour les ressortissants français, sont données à titre indicatif. Elles peuvent évoluer sans préavis et concernent exclusivement les vols directs de/vers la France. En cas de transit, certains pays peuvent exiger des formalités supplémentaires. Si votre voyage inclut plusieurs destinations, merci de vous référer aux formalités en vigueur pour chacune d'entre elles. Compte tenu de l'évolution rapide de la situation administrative et sanitaire dans certains pays, nous vous recommandons de consulter le site du ministère des Affaires étrangères jusqu'au jour de votre départ.

INFORMATIONS PAYS

Langue : Il n'y a pas de langue officielle en Australie, mais l'anglais est considéré comme la langue nationale et est largement parlée par une grande majorité de la population.

La monnaie : La devise utilisée en Australie est le Dollar australien.

Electricité : Les prises sont sur 220 et 240 volts avec 3 fiches plates. L'adaptateur est indispensable.

Le climat EXTREME EST DE L'AUSTRALIE : cette zone incluant Sydney et Brisbane a un climat subtropical humide (sans saison sèche) aux étés fort chauds. Les étés sont très chauds en journée, assez chauds la nuit. Les hivers sont assez chauds en journée, frais la nuit. Il pleut beaucoup en été, moyennement en hiver.

Souvenirs et artisanat :

Le didgeridoo, longue trompe en bois traditionnelle, au son bourdonnant. Le boomerang instrument de chasse aborigène existant en différents modèles tous décorés. Les peintures aborigènes œuvres très symboliques qui reproduisent les peintures traditionnelles des cavernes. Les souvenirs classiques de l'Australie, type drapeau australien, kangourou en peluche, les roadsign ou panneaux routiers australiens, jaune et noir. Coté nourriture, vous pouvez rapporter un pot de la fameuse Vegemite (pâte à tartiner noire très salée), les Les Tim Tam délicieux biscuits au chocolat sans oublier une bouteille de vin australien .

INFORMATIONS PRATIQUES

Logement

La liste de vos hôtels sera disponible 15 jours avant votre départ : demandez-la à votre agence de voyages.

Repas libres

Il n'y a pas de réelles spécialités culinaires australiennes, car la cuisine en Australie est influencée par les colons européens. Ils ont importé leurs habitudes alimentaires sur le territoire austral, notamment de Grande-Bretagne, de Grèce et d'Italie. Néanmoins, aujourd'hui, grâce au multiculturalisme du pays, la cuisine australienne se réinvente. Les chefs mélangent certaines cultures culinaires (thaï, indienne), pour une nouvelle cuisine : c'est la cuisine fusion.

L'Australie est un pays producteur de produits frais. On peut manger des fruits de mer, ou de la viande de bœuf et de mouton de qualité. Les vergers regorgent de fruits, certains originaux comme le dragonfruit.

BOUCLER SA VALISE

Vêtements Emportez des vêtements légers mais couvrants (tee-shirts, shorts). Pensez aussi à prendre quelques pulls en coton et une veste contre le vent australien.

Chaussures Pensez à emmener des chaussures de marche confortables et légères et/ou une paire de baskets.

Un manteau chaud contre la pluie est aussi à prévoir dans vos vêtements.

Matériel : lunettes de soleil - crème de protection contre le soleil et les insectes (les moustiques en particulier) - casquette ou chapeau, et foulard - serviette de bain et affaires de toilettes personnelles - petite pharmacie personnelle

VOYAGE ET PARTAGE

Votre environnement. Les itinéraires que vous allez parcourir ont été choisis pour leur beauté, leur authenticité ou leur originalité. Quelques principes élémentaires permettront à d'autres voyageurs d'apprécier ces mêmes paysages dans les meilleures conditions. L'eau étant un bien précieux dans de nombreux pays, désertiques ou non, ne la souillez pas. Pour cela, prévoyez toujours des savons et shampoings biodégradables. Les animaux que vous pouvez rencontrer dans la nature y sont chez eux, aussi ne les dérangez pas et faites-vous discrets en leur présence. Enfin, certains sites ou parcs naturels sont protégés et imposent un règlement qu'il est important de respecter. En bref, ne laissez aucune trace derrière vous, ramassez vos déchets !

Vos rencontres Sur votre route, vous aurez souvent l'occasion de rencontrer les populations locales. Où que vous soyez, sachez faire preuve de discrétion et d'humilité. La multiplicité des cultures et des traditions fait que certaines attitudes sont différemment perçues d'un pays à l'autre. Pour ne pas commettre d'impair, prenez le temps de comprendre les personnes que vous rencontrez et de créer des liens privilégiés. À titre d'exemple, il convient de demander sa permission à toute personne que vous souhaitez prendre en photo. Établir un contact préalable est le meilleur moyen qu'elle réponde favorablement. Enfin, veillez à ne pas porter de tenue trop légère (short court, décolleté, etc.) et à éviter les comportements exubérants.