

## États-Unis

# Clin d'œil à l'Est

Nous avons le plaisir de vous accueillir sur l'un de nos circuits avec guide.

Vous trouverez dans votre programme des renseignements complémentaires vous permettant d'organiser au mieux votre voyage.

**Valable pour les départs du 05/05/2025 au 06/10/2025 inclus**

**Nombre de participants : Minimum : 3 / Maximum : 53**


Rythme : 3/5 Traditions : 3/5 Histoire & culture : 3/5 Enfants à partir de 6 ans



Cette boucle dans le Nord-Est des États-Unis vous permet de parcourir les villes berceau historique des États Unis : la bouillonnante New York, Philadelphie où fut déclarée l'Indépendance et Washington D.C, capitale fédérale, sans oublier Lancaster en pays amish. Approfondissez la découverte de New York qui a tant à offrir ou continuez la découverte des villes historiques avec Boston et Chicago et une halte rafraîchissante aux chutes du Niagara.

### Les **INCONTORNABLES** Nouvelles Frontières

- La visite des grandes villes historiques du Nouveau Monde.
- La bouillonnante Big Apple et ses immenses gratte-ciel.
- Une messe Gospel à Harlem, un moment d'émotion !
- Washington et ses beaux monuments bâtis dans de vastes parcs.
- La culture amish, qui promet une parenthèse hors du temps.
- Philadelphie, une ville historique.
- Avec l'extension : Boston, capitale de la Nouvelle-Angleterre, une croisière aux célèbres chutes du Niagara, la fascinante ville de Chicago.



## Jour 1 : Paris – New York

Envol à destination de New York.

Accueil par notre guide à l'aéroport, transfert et installation pour 2 nuits à l'hôtel en banlieue de New York.

Dîner libre.



## Jour 2 : New York – Tour de ville de Manhattan – Central Park

Découverte de "Big Apple", première ville des États-Unis, la ville qui ne dort jamais, trépidante, gigantesque et unique au monde. En route, admirez ses gratte-ciels et ses innombrables sites "vus à la télé. Vous traverserez **Chinatown**, **Greenwich Village**, **Soho**, vous verrez des bâtiments emblématiques, **Flatiron Building**, **Grand Central Station**, **le Rockefeller Center**... Déjeuner.

Puis promenade dans **Central Park** où vous pourrez découvrir le poumon vert de New York, avec notamment, la fontaine de Bethesda et Strawberry Field où plane l'ombre bienveillante de John Lennon. Temps libre pour profiter de la ville.

Dîner libre et transfert retour à l'hôtel en banlieue de New York.



## Jour 3 : New York sud – Wall Street – Statue de la Liberté – Cloche de la Liberté – Philadelphie, ville historique

(160 km / environ 2h15)

Poursuite de la visite du sud de Manhattan avec notamment Wall Street dans le Financial District. Puis vous prendrez le ferry de Staten Island pour traverser la Hudson River et pourrez admirer la **Statue de la Liberté**.

Départ vers la Pennsylvanie.

Déjeuner libre en route.

Arrivée à Philadelphie, la ville de l'exception culturelle américaine : l'art y est partout, dans les superbes musées locaux, mais également dans la rue, à travers des centaines de fresques gigantesques. Arrêt photo devant le **Hall de l'Indépendance**, où furent signées la **déclaration d'indépendance** en 1776 et la **Constitution américaine** en 1787. Visite du pavillon de la **cloche de la Liberté**, le symbole de la ville, qui témoigne de l'indépendance de la nation puis de la lutte contre l'esclavagisme.

Dîner, nuit dans la région de Philadelphie.



## Jour 4 : Philadelphie – Lancaster et la communauté amish – Cimetière d'Arlington – Washington (315 km / environ 3h40)

Départ vers l'est et les riches plaines agricoles du **pays amish**. Découverte du mode de vie intemporel de cette communauté religieuse qui se tient à l'écart du progrès moderne.

Dégustez un copieux déjeuner amish avant de reprendre la route pour Washington.

Passage au célèbre **cimetière d'Arlington** pour découvrir la tombe de J. F. Kennedy, puis poursuite de l'itinéraire en direction de la proche banlieue de Washington.

Dîner libre.

Installation pour 2 nuits à l'hôtel en banlieue de Washington.



## Jour 5 : Washington – Capitole – Maison-Blanche – Lincoln Memorial – Washington Monument – Musées du Smithsonian

À bord de votre bus, partez pour un tour panoramique de **Washington la capitale fédérale** américaine qui concentre les principales institutions du pays. Vous passerez ainsi devant ses monuments les plus célèbres, à l'image du Capitole, de la Maison-Blanche, du Lincoln Memorial et du gigantesque obélisque du Washington Monument.

Déjeuner libre.

Vous avez l'après-midi libre pour découvrir les célèbres musées de la Smithsonian Institution, comme le musée de l'Air et de l'Espace, le musée d'Histoire naturelle ou encore le tout récent musée des Indiens d'Amérique.

Dîner libre et nuit à l'hôtel.




## Jour 6 : Washington – Annapolis – New York (260 km / environ 3h)

Courte route vers l'État voisin du Maryland. Arrivée à **Annapolis**, la capitale de l'État et l'une des plus anciennes villes du pays, installée au bord de la baie de Chesapeake. Arrêts photo devant le **Maryland State House**, le superbe campus universitaire du **St John's College** et l'église Sainte-Anne. Le charme colonial des vieux bâtiments en brique n'est pas sans évoquer l'Angleterre... Les nombreux voiliers de l'immense marina font d'Annapolis l'une des capitales régionales de la plaisance.

Déjeuner puis route en direction du New Jersey, en banlieue de New York.

Dîner libre et nuit en banlieue de New York.



## Jour 7 : New York – Messe gospel à Harlem – Paris

Découverte de **Harlem**, la capitale du monde noir américain avec le quartier de Sugar Hill, réputé pour ses magnifiques demeures construites durant l'âge d'or d'Harlem et le temple du jazz, le célèbre Apollo Theater. C'est dans ce quartier mythique que réside une importante partie des communautés noire et hispanique de New York. Harlem est un haut lieu de l'histoire afro-américaine, marquée par des personnages phares tels que Malcolm X et Martin Luther King. Admirez-y la **gigantesque cathédrale Saint John The Divine** (vue extérieure), avant d'assister à une véritable **messe gospel** organisée par les habitants de Harlem. Les chanteurs vous surprendront par la puissance de leur voix et la conviction de leurs chants émouvants, qui sont de vrais cris du cœur.


Déjeuner libre puis transfert à l'aéroport et vol retour pour la France.

**Prévoir un vol retour après 15 h.**

Prolongez votre voyage avec l'une de nos deux propositions d'extension :

La première vous invite à la découverte de la Nouvelle-Angleterre, des chutes du Niagara et des gratte-ciels de Chicago.

Vous pouvez aussi prolonger votre séjour avec 2 nuits au cœur de New York, au Sheraton Times Square 4\*.



## Jour 8 : Arrivée à Paris

**À noter :** Ce circuit accueille les clients d'autres organisateurs de voyages francophones. Pour tout groupe de moins de 23 participants, le guide local francophone sera remplacé par un chauffeur-guide local francophone. Prévoir un vol retour après 15 h. Pour l'extension "Boston, chutes du Niagara et Chicago", prévoir un vol retour après 15 h.

# EXTENSIONS OPTIONNELLES

## Extension Boston, les chutes du Niagara, Chicago - 4 nuits

USACTCLC

### Jour 7 : New York – Mystic – Boston (360 km / environ 3h45)

Départ pour **Harlem**, la capitale du monde noir américain avec le quartier de « Sugar Hill », réputé pour ses magnifiques demeures construites durant l'âge d'or d'Harlem et le temple du jazz, le célèbre « Apollo Theater ». C'est là que réside une importante partie des communautés noire et hispanique, haut lieu de l'héritage de la culture noire américaine, qui a été marquée par des personnages phares : Malcolm X, Martin Luther King. Admirez la gigantesque cathédrale Saint John The Divine (vue extérieure). Puis vous assisterez à une véritable **messe gospel** organisée par les habitants de Harlem.

Départ sur côte Atlantique vers le nord jusqu'à Mystic. Ce village du Connecticut, fondé en 1654, est connu pour la chasse à la baleine. Déjeuner libre.

Route jusqu'au plus petit État du pays : Rhode Island. Vous y découvrirez Providence, la capitale, fondée en 1636. C'est l'une des plus anciennes villes des États-Unis. Poursuite de l'itinéraire vers la région de Boston.

Installation à l'hôtel en banlieue de Boston.

Dîner et nuit.

### Jour 8 : Boston – Syracuse (640 km / environ 6h30)

Découverte de Boston, qui mélange harmonieusement bâtiments en brique du 17<sup>e</sup> siècle et tours modernes d'acier et de verre. Balade à pied le long du **Freedom Trail**, qui invite à découvrir les principaux sites historiques de la ville, datant de la fin du 18<sup>e</sup> siècle ou du début 19<sup>e</sup> siècle : Boston Common, Beacon Hill, King's Chapel, Park Street Church...

Déjeuner libre en cours de visite.

Départ vers les chutes de Niagara. Installation à l'hôtel à Syracuse en chemin vers Niagara Falls.

Dîner et nuit.

### Jour 9 : Syracuse – Chutes du Niagara – Cleveland (575 km / environ 6h)

Départ pour les **chutes du Niagara**, qui marquent la frontière avec le Canada voisin. Avec une hauteur de plus de 50 mètres et un débit impressionnant, le bruit des cataractes s'entend au loin. Les "Niagara Falls" se composent en réalité de trois chutes : Horseshoe falls, American falls, Bridal Veil falls. Les chutes canadiennes mesurent 52 mètres, tandis que côté chutes américaines, l'eau fait un plongeon vertical de 21 à 34 mètres.

Après le déjeuner, vous embarquez pour une **mini-croisière au pied des chutes**, à bord du célèbre "Maid of the Mist". En milieu d'après-midi, départ pour l'Ohio et visite panoramique de **Cleveland**, ville cosmopolite bâtie au bord du gigantesque lac Érié.

Dîner libre et nuit à l'hôtel dans la région de Cleveland.

### Jour 10 : Cleveland – Chicago - Ascension de la Willis Tower - Dîner d'adieu "jazz & blues" à Chicago (565 km / environ 5h30)

Traversée de l'Indiana vers le lac Michigan et Chicago.

Déjeuner libre en cours de route.

Arrivée à Chicago. Visite de Chicago qui compte plusieurs buildings qui sont parmi les plus haut du monde dont Amoco Building et le John Hancock Building. Arrêt au début de la Route 66. **Ascension de la Willis Tower**, l'un des gratte-ciel les plus hauts du monde, avec 110 étages et 443 m de hauteur. Admirez le panorama impressionnant qui s'offre à vous depuis le sommet.

Dîner de Pizza "Deep dish", la spécialité de Chicago.

Nuit en banlieue proche.

### Jour 11 : Chicago – Croisière architecturale - Paris

Ce matin, vous effectuerez une **croisière architecturale** pour voir le meilleur de la ville sous un angle différent et gardez de merveilleux souvenirs de la beauté architecturale de Chicago. Temps libre sur le Navy Pier pour profiter de la proximité du Lake Michigan et admirer ce lac aussi grand que la mer...

Déjeuner libre et transfert à l'aéroport pour votre vol retour vers l'Europe.

**Prévoir un vol retour après 15 h.**

Nuit à bord.

# Extension 2 nuits à New York

USACTCLN

## Jour 7 : New York – Messe Gospel à Harlem et brunch "soul food" - Vue panoramique depuis le Top of the Rock

Découverte de **Harlem**, la capitale du monde noir américain avec le quartier de Sugar Hill, réputé pour ses magnifiques demeures construites durant l'âge d'or d'Harlem et le temple du jazz, le célèbre Apollo Theater. C'est dans ce quartier mythique que réside une importante partie des communautés noire et hispanique de New York. Harlem est un haut lieu de l'histoire afro-américaine, marquée par des personnages phares tels que Malcolm X et Martin Luther King. Admirez-y la gigantesque **cathédrale Saint John The Divine** (vue extérieure), avant d'assister à une véritable **messe gospel** organisée par les habitants de Harlem. Les chanteurs vous surprendront par la puissance de leur voix et la conviction de leurs chants émouvants, qui sont de vrais cris du cœur.

Restez dans cette ambiance en profitant d'un **brunch "soul food"**, typique de la culture afro-américaine.

Départ pour **Roosevelt Island**, où vous pourrez découvrir le Freedom Park qui offre une belle vue de l'autre côté de East River. Une belle balade hors du temps et loin des bruits de la ville ! Retour à Manhattan en transport en commun jusqu'à **Rockefeller Center**. Vous bénéficierez d'un billet pour le **"Top of the Rock"**, vous permettant de contempler New York du haut de ses 70 étages, en fin de journée avec une vue inoubliable sur Central Park et l'Empire State Building. Retour libre à l'hôtel à l'aide de votre carte métro ou en marchant.

Dîner libre et nuit à l'hôtel au centre de New York.

## Jour 8 : Manhattan - ferry vers la Statue de la Liberté et Ellis island - Musée & Memorial du 11 septembre - Musée des Indiens d'Amérique

Prenez le métro jusqu'à Battery Park pour prendre le ferry vers la **Statue de la Liberté**, le monument le plus connu de New York, et peut être même des Etats Unis, qui représente de manière la plus plaisante le Rêve Américain. Difficile de résister à son attraction. Ensuite, vous vous arrêterez au musée dédié aux immigrants sur **Ellis Island**, qui retrace les dures réalités des débuts dans le Nouveau Monde. Près de 15 millions d'immigrés y furent accueillis sur le sol américain entre 1890 et 1920. Visite indispensable pour comprendre une partie de l'histoire du territoire américain.

Déjeuner.

Puis vous visiterez le **Musée & Memorial du 11 septembre**, l'un des musées les plus connus de New York, édifié en hommage aux victimes des attentats du 11 septembre 2001. Lors de cette visite émouvante vous pourrez observer entre autres, les piliers en acier des tours jumelles, des objets retrouvés dans les décombres des attentats, et vous entendrez quelques récits de survivants. A proximité du musée, ne manquez pas de visiter la magnifique structure de l'**Oculus**, une œuvre architecturale grandiose.

Puis vous découvrirez le **National Museum of the American Indian**, un musée du smithsonian consacré aux indiens d'Amérique, une visite dans la continuité des mouvements migratoires soulignés par celle d'Ellis Island.

Retour à l'hôtel par vos propres moyens à l'aide de votre carte de métro.

Dîner libre et nuit à Manhattan.

## Jour 9 : New York – Paris

Journée et repas libres. Transfert à l'aéroport pour le vol retour vers la France.

Nuit à bord.

## Jour 10 : Arrivée à Paris

# INFORMATIONS PARTICULIÈRES

## REPAS

La demi-pension sauf 1 repas le jour 5. Aucun repas inclus les jours d'arrivée et de départ.

## VOLS D'ARRIVÉE ET DE DÉPART

Pour ceux qui réservent d'autres vols que ceux prévus pour ce groupe par Nouvelles Frontières :

Pas de contraintes d'horaires d'arrivée.

vol de départ de New York dans la formule 6 nuits : départ après 15h.

vol de départ de New York dans la formule 8 nuits : sans contrainte horaire.

vol de départ de Chicago dans la formule 10 nuits : départ après 15h.

# VOS HÉBERGEMENTS

**Voici les noms des hôtels prévus pour ce circuit.**

Selon l'état des réservations, nous pouvons être amenés à vous loger dans des hôtels similaires de même catégorie. La classification est donnée en normes locales :

Secaucus, NJ, banlieue de New York : La Quinta Inn & Suites by Wyndham Secaucus Meadowlands 2/3\*

Treose, région de Philadelphie : Comfort Inn 2/3\*

Oxon Hill, région de Washington : Comfort Inn 2/3\*

Edison, NJ, région de New York : Sheraton Edison 2/3\*

**Extension 2 nuits à New York** au Sheraton Times Square au centre de Manhattan.

**Extension 4 nuits Boston/Niagara/Chicago :**

Saugus (Boston) : Holiday Inn Express Saugus 2/3\*

Syracuse (Rochester) : Hotel Concord Syracuse 2/3\*

Cleveland : Comfort Inn Downtown Cleveland 2/3\*

Chicago Airport : Four Points by Sheraton O'Hare 2/3\*

## Hôtels :

L'enregistrement dans la plupart des hôtels s'effectue à partir de 15h.

Les chambres pour 3 et 4 personnes sont équipées de 2 lits de 2 personnes.

**La liste définitive des hôtels** est disponible auprès de votre agence de voyage environ 15 jours avant le départ.

# ACCUEIL AUX AÉROPORTS DE NEW YORK

## IMPORTANT :

Il est impératif d'inscrire votre numéro de téléphone portable dans le dossier d'inscription Nouvelles Frontières (voir avec votre agence de voyages) afin de pouvoir vous joindre en cas de besoin. Nous vous conseillons vivement de vous connecter via WhatsApp dès la sortie de l'avion.

## 1 / ARRIVÉE AUX AÉROPORTS – Transfert arrivée privé.

Vous serez transférés en véhicule privé (1 transfert par dossier).

Vous recevrez dans votre carnet de voyage une dizaine de jours avant départ, un rappel de ces instructions. Il n'est pas nécessaire de présenter un bon d'échange pour le transfert, votre nom suffit.

### ARRIVÉE À L'AÉROPORT DE JFK (John F. Kennedy) :

Après avoir récupéré vos bagages et passé l'immigration et le contrôle douanier, dirigez-vous vers les Arrivées (Arrivals).

Votre chauffeur vous accueillera à la sortie avec votre nom sur un panneau, ou le nom de notre correspondant local "GO WEST TOURS". Il sera présent 1H30 après l'atterrissage et vous attendra pendant une heure. Si vous ne le trouvez pas, veuillez appeler le service de transfert (en anglais) au numéro gratuit : +1 888 545 9571 ou connectez-vous au Wifi gratuit de l'aéroport et envoyez un message texte au +971 52 437 4965 sur Whatsapp pour contacter votre chauffeur et lui communiquer votre nom. Il répondra en vous donnant des instructions précises pour le retrouver.

En cas de difficulté à joindre le service de transfert, n'hésitez pas à demander de l'aide au Welcome Center (présents dans tous les terminaux au niveau 1).

Si le passage à la douane prend plus de temps, veuillez informer les interlocuteurs mentionnés.

En cas de besoin, vous pouvez contacter le numéro de téléphone d'urgence de Go West Tours au +1 415-710-1913 généralement en français. Si vous ne parlez pas anglais, vous pouvez nous écrire en français au +1 415-484-7201 (message par SMS ou Whatsapp)

### ARRIVÉE À L'AÉROPORT DE NEWARK

Après l'atterrissage, allumez votre téléphone et connectez-vous au Wifi gratuit de l'aéroport.

Veuillez appeler le service de transfert (en anglais) au numéro gratuit : +1 888 545 9571 ou envoyer un message texte au +971 52 437 4965 sur Whatsapp pour contacter votre chauffeur et lui communiquer votre nom.

En cas de difficulté à joindre le service de transfert, n'hésitez pas à vous adresser au Welcome Center pour leur demander de l'aide.

Votre chauffeur sera présent 1H après l'atterrissage et vous attendra pendant une heure.

Après avoir récupéré vos bagages, rendez-vous au niveau des arrivées 1 (Arrivals 1) et sortez pour rencontrer le chauffeur au lieu de prise en charge qu'il vous aura indiqué.

Si le passage à la douane prend plus de temps, veuillez informer les interlocuteurs mentionnés.

En cas de besoin, vous pouvez contacter le numéro de téléphone d'urgence de Go West Tours au +1 415-710-1913 généralement en français. Si vous ne parlez pas anglais, vous pouvez nous écrire en français au +1 415-484-7201 (message par SMS ou Whatsapp).

### ARRIVÉE À L'AÉROPORT DE LA GUARDIA

Le cas est tellement rare qu'une procédure spéciale sera communiquée le cas échéant. En cas de besoin, vous pouvez contacter le numéro de téléphone d'urgence de Go West Tours au +1 415-710-1913 généralement en français. Si vous ne parlez pas anglais, vous pouvez nous écrire en français au +1 415-484-7201 (message par SMS ou Whatsapp).

## RENCONTRE AVEC VOTRE GUIDE :

Selon votre horaire d'arrivée, vous rencontrerez votre guide à l'hôtel à votre arrivée, ou bien le lendemain matin. Le départ pour le tour de ville est prévu à 8h, nous vous conseillons de prendre votre petit-déjeuner à 7h et d'être prêt dans le lobby de l'hôtel à 7h45.

## 2 / DÉPART DE L'HÔTEL – Transfert départ regroupé avec des clients du circuit.

Vers les aéroports de JFK, Newark et La Guardia

Votre guide vous donnera les informations détaillées et reconfirmera l'heure du rendez-vous devant votre hôtel.

**Note : le chauffeur ne descend pas de son véhicule. Il n'ira pas vous chercher dans le lobby de l'hôtel. Vous devez l'attendre à l'extérieur de l'hôtel.**

En cas de besoin, vous pouvez contacter le numéro de téléphone d'urgence de Go West Tours au +1 415-710-1913 généralement en français. Si vous ne parlez pas anglais, vous pouvez nous écrire en français au +1 415-484-7201 (message par SMS ou Whatsapp)

Au regard des informations évoquées ci-dessus, les frais de taxi pour convenances personnelles resteront à la charge des clients.


Il est d'usage de donner un pourboire (tip) directement au chauffeur (+8/10 USD).

**ATTENTION :** ne prenez pas de taxi à la sauvette, beaucoup de taxis peuvent vous réclamer des sommes exorbitantes, nous vous encourageons à appeler le numéro d'urgence pour tout problème. Au regard des informations évoquées ci-dessus, les frais de taxi pour convenances personnelles, et/ou en l'absence d'appel aux numéros d'urgence, resteront à la charge des clients.






NOUVELLES  
FRONTIÈRES




NOUVEAU

**Voyagez avec l'essentiel.**

Billets d'avion, carnet de voyage, itinéraire détaillé...

Retrouvez tout votre voyage sur l'appli **Nouvelles Frontières** 

Téléchargez  
l'appli





# États-Unis

## FORMALITÉS & SANTÉ

### FORMALITÉS ADMINISTRATIVES\*

• **Passeport biométrique en cours de validité\*** couvrant la totalité du séjour programmé et billet aller-retour.

**\*Sauf en cas de croisière ou d'extension croisière : passeport valable 6 mois après le retour.**

• **ESTA** (exemption de visa VWP) **ou visa obligatoire, en transit comme en séjour touristique** de 90 jours maximum sur le territoire américain.

La demande d'ESTA se fait obligatoirement par Internet : <https://esta.cbp.dhs.gov/> (21 \$US à ce jour), **au moins 72 heures avant le départ**. L'ESTA est valable 2 ans à compter de la date de délivrance, mais sa demande doit être renouvelée en cas de changement de situation (nom, prénom, sexe, nationalité, réponses différentes aux questions posées, etc.), ou de nouveau passeport. Pour tout nouveau voyage pendant la période de validité de l'autorisation, il conviendra de mettre à jour, via Internet, certaines informations du dossier ESTA (numéro de vol et adresse de destination) et de voyager avec le passeport déclaré sur le formulaire ESTA.

Le formulaire ESTA devra être imprimé, avec la mention "autorisation accordée", et présenté à l'enregistrement.

### ATTENTION, certaines catégories de voyageurs sont exclus du VWP :

- **les voyageurs qui se sont rendus à Cuba depuis le 12 janvier 2021** ou qui désirent y voyager avant un séjour aux États-Unis ;  
- **les voyageurs qui se sont rendus en Iran, en Irak, en Syrie, en Libye, en Somalie, au Yémen ou au Soudan depuis le 1<sup>er</sup> mars 2011** (ces derniers ne peuvent pas bénéficier du régime de l'ESTA et doivent obligatoirement faire une demande de visa auprès d'un consulat américain avant d'entreprendre un voyage aux États-Unis).

**ATTENTION :** Compte tenu des délais de délivrance, il est recommandé d'**anticiper ces démarches** qui peuvent prendre plusieurs semaines. Les personnes concernées doivent solliciter un visa B1/B2 auprès des autorités diplomatiques et consulaires américaines.

**ATTENTION :** Billets d'avion, ESTA et passeport doivent tous être au **même nom (nom de jeune fille pour les femmes mariées)**.

**ATTENTION :** En cas de **passage terrestre du Canada vers les États-Unis**, il est obligatoire de présenter l'ESTA ainsi que le formulaire en ligne I-94 : <https://i94.cbp.dhs.gov/i94/#/apply-document> (le formulaire papier I94W n'est plus accepté). Des frais de 6 \$US sont également dûs.

**ATTENTION :** En cas de **passage terrestre des États-Unis vers le Mexique**, de même que pour l'entrée par voie aérienne, un formulaire migratoire doit être rempli et présenté aux services migratoires lors du passage de la frontière terrestre. Ce formulaire permettant de passer les postes-frontières avec les États-Unis (Basse-Californie, Sonora, Chihuahua, Coahuila, Nuevo León et Tamaulipas) peut aussi être obtenu en ligne. Il donne lieu au paiement d'une taxe d'un montant actuel de 575 pesos mexicains.

• Il est vivement recommandé de disposer d'un **contrat d'assistance** ou d'une **assurance permettant de couvrir tous les frais médicaux** (chirurgie, hospitalisation, etc.) et de rapatriement sanitaire, au risque de ne pas avoir accès aux soins, y compris en cas d'urgence vitale.  
• Nous vous recommandons de vous munir d'une copie papier recto-verso de vos certificats et formulaires ou de numériser ceux-ci sur votre propre adresse électronique.

• Les **mineurs** voyageant seuls, avec un seul de leurs parents ou avec une personne ne disposant pas de l'autorité parentale, doivent être munis d'une autorisation de sortie de territoire. La réglementation impose au moins un adulte de 21 ans dans chaque chambre.

### FORMALITÉS SANITAIRES

#### Vaccination et/ou traitements conseillés :

- Vaccinations habituelles à jour (DTP et ROR).
- Anti-moustique recommandé.

\*Toutes ces informations, valables pour les ressortissants français, sont données à titre indicatif. Elles peuvent évoluer sans préavis et

concernent exclusivement les vols directs de/vers la France. En cas de transit, certains pays peuvent exiger des formalités supplémentaires. Si votre voyage inclut plusieurs destinations, merci de vous référer aux formalités en vigueur pour chacune d'entre elles. Compte tenu de l'évolution rapide de la situation administrative et sanitaire dans certains pays, nous vous recommandons de consulter le site du ministère des Affaires étrangères jusqu'au jour de votre départ.

## INFORMATIONS GÉNÉRALES

### Les pourboires

Dans la culture américaine les pourboires sont la juste rétribution du service et de la satisfaction du client. Ils doivent être donnés en signe de remerciement et restent à votre libre appréciation, mais ne doivent cependant pas être négligés. Pour les serveurs dans les restaurants le pourboire, que l'on appelle tip ou encore gratuity, constitue la rémunération principale. Ils s'attendent à recevoir 15 à 20% pour le service, qui n'est généralement pas inclus dans les additions ou factures. Si vous payez par carte de crédit, remplissez vous-même la case « tips » pour indiquer le pourboire qui sera ajouté à votre addition. N'oubliez pas aussi les pourboires pour les taxis ou bagagistes.

### La gastronomie

La « gastronomie » américaine est assez limitée. Le restaurant standard aux Etats-Unis, sert snacks, burgers et pizzas. Cependant, des repas, sous forme de buffet, vous sont proposés afin de vous offrir un choix de plats plus variés (légumes, steaks, pâtes, crudités...). La plupart des hôtels aux Etats Unis n'ont pas de restaurant et parfois l'espace dédié aux petits déjeuners est assez restreint.

### Prises électriques

Prévoir un adaptateur pour prises US 110 volts (2 fiches plates).

### Recommandations

Comme dans tout voyage, évitez d'emporter avec vous des objets de valeur - Emportez une photocopie de vos papiers d'identité ou téléchargez-les sur une plateforme de type Google Drive pour pouvoir y accéder depuis n'importe quel ordinateur. - Ne laissez jamais vos objets de valeur (argent, passeport, billets d'avions) dans votre chambre, votre bus ou un restaurant. Chaque fois que cela est possible, placez-les dans le coffre de l'hôtel ou dans votre valise fermée à clé. Observez les règles élémentaires de prudence. Nouvelles Frontières et notre prestataire ne sauraient être tenus pour responsables des conséquences de tels vols ou pertes.

## BOUCLER SA VALISE

### Bagages

Prévoyez de préférence une valise à roulettes, de préférence dure car elle sera relativement maltraitée dans les diverses soutes (avion, bus...). Il est important que la valise ferme à clef et qu'elle comporte vos noms et adresse sur une étiquette extérieure. Prévoyez un petit sac d'appoint pour vos effets personnels de la journée

Interdiction d'entrer aux Etats-Unis des produits périssables non stérilisés dans les bagages.

Viande, fromages, produits végétaux, articles considérés comme dangereux sont strictement interdits à l'importation.

### Chaussures

Une paire de chaussure de promenade (ou baskets) sont les plus adaptées.

### Vêtements

Prévoyez des vêtements confortables, faciles à mettre et à enlever, pour superposer les « couches » afin de s'adapter à la température extérieure ou à la climatisation excessive. Une protection solaire est également conseillée : chapeau, lunette de soleil et crème solaire.

### Pharmacie

Consultez votre médecin pour préparer une mini-trousse de secours. Pour les médicaments sous forme liquide de plus de 100ml (d'un même médicament) il faut le déclarer lors de l'embarquement avec les documents justificatifs expliquant qu'il vous est impossible de faire autrement. Prenez les ordonnances avec vous.