

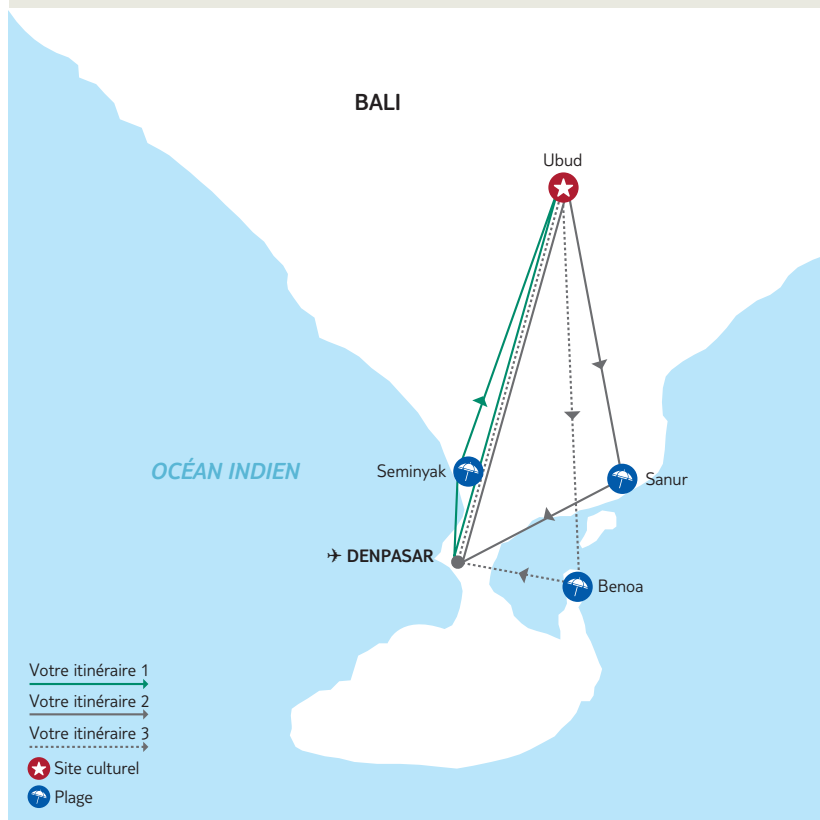
Indonésie

Bali Paradis

Nous avons le plaisir de vous accueillir sur l'un de nos circuits privés.
Vous trouverez dans votre programme des renseignements complémentaires vous permettant d'organiser au mieux votre voyage.

Valable pour les départs du 01/11/2025 au 22/10/2026 inclus

Rythme : **2/5** Histoire & culture : **3/5** Nature : **3/5** Enfants à partir de 4 ans



À votre rythme et selon vos envies, découvrez Ubud, centre culturel, artistique et bien-être de l'île. Tout autour, la forêt tropicale et les paysages de rizières sont propices aux balades. Puis prolongez cette ambiance relaxante dans le sud de l'île au bord de l'océan Indien. Nature préservée, richesse culturelle, cuisine parfumée et accueil chaleureux vous enchanteront.

Les **INCONTOURNABLES** Nouvelles Frontières

- Le rythme agréable du voyage avec 2 étapes de 4 nuits pour prendre le temps de découvrir Bali.
- Le séjour de 4 nuits à Ubud, cœur culturel de Bali.
- Le séjour de 4 nuits au sud de l'île.
- Le choix entre 2 catégories d'hébergements, en hôtels 3*, 4* ou 5*.
- La sélection d'excursions optionnelles, à réserver avant le départ, pour compléter le voyage.



Jour 1 : France – Denpasar

Envol à destination de Denpasar. Repas et nuit à bord.



Jour 2 : Denpasar – Ubud (38 km / environ 2h30)

Arrivée à Denpasar. Accueil et départ pour le centre de l'île et la ville d'Ubud, cœur culturel de Bali et lieu effervescent abritant musées, galeries d'art et échoppes. La région d'Ubud, qui offre également de magnifiques paysages de jungle et de rizières, est le parfait point de départ pour découvrir quelques-uns des plus beaux temples et sites de l'île.

Arrivée et installation dans votre hôtel pour 4 nuits.

Selon votre horaire d'arrivée, temps libre (repas libres).



Jours 3, 4 et 5 : Ubud

Journées et repas libres pour explorer Ubud avec la visite de ses musées, de ses galeries d'art et de la forêt des singes, et pour découvrir son artisanat le temps d'une balade au marché local. Vous pouvez également, tout simplement, profiter de votre hôtel ou d'un massage.

Afin de découvrir l'île "bénie des dieux" et d'en apprécier tout le charme, nous vous proposons quelques excursions optionnelles (à réserver et à régler avant votre départ, voir plus bas).



Jour 6 : Ubud – Sud de l'île

Temps libre jusqu'au transfert vers le sud de l'île, dont vous goûterez à la douce atmosphère, pour une pause détente.

À l'arrivée, installation pour 4 nuits dans votre hôtel.

Reste de la journée libre (repas libres).



Jours 7, 8 et 9 : Sud de Bali

Séjour libre en petit-déjeuner (repas libres).

Selon la catégorie d'hôtel choisie, vous séjournerez :

- **en catégorie 3*** à **Sanur**, ancien village de pêcheurs, à la fois lieu animé qui regorge de restaurants et de boutiques et bourgade à l'atmosphère conviviale invitant à la détente. La plage de Sanur offre des kilomètres de sable protégés par le récif de corail. Le lagon est peu profond et la natation possible à marée haute.


- **en catégorie 4***, nous vous proposons un séjour à **Seminyak**, l'une des stations branchées de l'île avec ses restaurants et bars tendance. Elle offre de longues plages aux belles et parfois impressionnantes vagues, qui constituent le spot idéal pour admirer de magnifiques couchers de soleil en fin de journée. Le long de la mer, profitez de ce spectacle dans un bar ou allez dîner au restaurant. Vous pourrez également vous détendre dans un spa.

- en catégorie 5*, nous vous proposons un séjour sur la plage de Tanjung Benoa, destination privilégiée pour les sports nautiques.

Nous vous proposons aussi quelques excursions optionnelles au départ de votre hôtel (à réserver et à régler avant votre départ, voir plus bas).



Jour 10 : Sud de Bali – Denpasar – France



Jour 11 : Arrivée en France

À noter : Maximum 1 enfant de 4 à - de 12 ans dans la chambre double de 2 adultes. En cas de réservations d'excursions optionnelles, selon les festivités locales ou l'activité volcanique, la date et/ou l'ordre des visites pourront être modifiés sur place. Merci de noter qu'il n'est pas possible d'arriver ou de repartir le 31/12/25 et le 19/03/26 en raison du Nyepi Day (jour du silence).

Départ quotidien du 01/11/2025 au 23/10/2026.

Selon la catégorie choisie, votre séjour balnéaire dans le Sud de l'île sera : à Sanur (3*) : ancien village de pêcheurs qui regorge de restaurants et boutiques. La plage offre des kilomètres de sables protégés par le récif de corail et le lagon est peu profond, à Seminyak (4*) : une des stations branchées de l'île avec ses restaurants et bars tendances. Elle offre de longues plages aux vagues parfois impressionnantes, enfin à Benoa (5*), destination privilégiée pour le farniente et les sports nautiques.

EXCURSIONS OPTIONNELLES

Nous vous proposons une sélection d'excursions à réserver et à régler avant départ :

Mosaïque balinaise

Un condensé des multiples facettes de Bali vous est proposé : le village de Batubulan avec une représentation du Barong et du Kriss, la découverte de l'artisanat avec la visite de 2 villages de sculpteurs sur bois et de forgerons d'argent et d'or. Côté nature : Kintamani et sa vue sur le mont Batur et les belles rizières en terrasses à Tegallalang. Excursion possible depuis Ubud, tous les jours. Minimum 2 personnes. Déjeuner inclus.

Bali authentique

Partez en immersion dans la campagne balinaise à la rencontre d'un village où les habitants vous dévoileront leurs activités quotidiennes. Après un petit-déjeuner balinaise, vous découvrirez la confection d'offrandes et d'un chapeau traditionnel utilisé par les locaux, passage par la maison du forgeron. Balade dans les rizières pour comprendre le système d'irrigation traditionnel et le travail dans les champs (plantation et récolte selon la saison). Visite du village traditionnel de Penglipuran. Excursion possible depuis Ubud, tous les jours. Minimum 2 personnes. Déjeuner inclus.

Rizières & Ubud

Partez pour le centre de Bali, émerveillez-vous devant les magnifiques vues sur les rizières en terrasses de Tegallalang et explorez Ubud, cœur culturel de l'île avec la découverte de son palais, de son marché local et la forêt des singes. Durée : demie journée. Excursion possible depuis Ubud, Sanur ou Seminyak, tous les jours. Minimum 2 personnes.

Uluwatu, danse Kecak

Une douce soirée vous attend au coucher du soleil au temple d'Uluwatu en bord de falaise où vous assisterez à un spectacle balinaise de danses de Kecak. Excursion possible depuis Sanur ou Seminyak tous les jours. Minimum 2 personnes.

Bali l'île des dieux

À Bali, les temples se comptent par milliers, le temps d'une journée venez découvrir 2 de ses plus beaux temples. Le Temple Taman Ayun, deuxième plus grand temple de l'île, entouré de bassins, d'arbres et de quelques plantes tropicales, ainsi que le célèbre temple Tanah Lot, perché au sommet d'un îlot rocheux, il est un des sept temples de la mer de Bali. Complétez la découverte avec un arrêt au temple sacré mégalithique de Sangeh dans une forêt habitée par de nombreux de singes et grandes chauves-souris. Excursion possible depuis Sanur ou Seminyak, tous les jours. Minimum 2 personnes.

Le Majestueux Pura Besakih

Une journée sur les chemins de Bali avec en point d'orgue la visite du temple hindouiste Pura Besakih, situé sur le flanc du Mont Agung, il est dédié aux 3 divinités, Shiva, Vishnu et Brahma, et est le plus vénéré de l'île. Vous arrêterez également au marché de Gianyar pour un aperçu de la vie locale, au village traditionnel de Penglipuran avec un déjeuner dans une maison balinaise. Excursion possible depuis Sanur ou Seminyak, tous les jours. Minimum 2 personnes.

HEBERGEMENT

Voici le nom des hôtels prévus pour ce circuit.

Selon l'état des réservations, nous pouvons être amenés à vous loger dans des hôtels similaires de même catégorie. La classification des hôtels est donnée en normes locales.

3 catégories possibles selon votre choix :

Catégorie 3* :

The Radha Phala Resort and spa à Ubud (super deluxe) ou similaire

Sanur Resort Watujimbar (deluxe jacuzzi) ou similaire

Catégorie 4* :

Dwaraka Villas (Royal Suite Room) ou similaire

Amadea Seminyak (Deluxe Room) ou similaire

Catégorie 5* :

Element Ubud (deluxe room) ou similaire

Novotel Benoa (deluxe garden view) ou similaire

Merci de noter qu'en Deluxe Garden View at Garden Wing au Novotel Benoa Bali, une route est à traverser pour accéder aux infrastructures de l'hôtel (restaurant, piscine plage...

La liste définitive des hôtels est disponible auprès de votre agence de voyage environ 15 jours avant votre départ.

INFORMATIONS PARTICULIERES

Repas : petit-déjeuners inclus, les déjeuners et dîner sont libres.



**NOUVELLES
FRONTIERES**

Restez connecté !

NOUVEAU

INCLUS dans votre voyage

2 Go en City Trip

3 Go en Road Trip sauf :

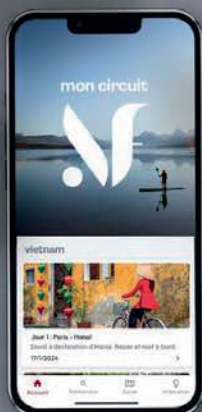
Népal : 1 Go uniquement

Cuba, Réunion et Namibie :
pas de carte

Pour en bénéficier rendez-vous sur le site : <https://tui-fr.mozio.com/esim/?locale=fr>
Renseignez votre destination puis le nombre de Go correspondant à votre type de voyage.
Saisissez le code promo indiqué sur votre bon d'échange pour bénéficier de la gratuité.
Créez votre compte et validez !



NOUVELLES
FRONTIERES



NOUVEAU

Voyagez avec l'essentiel.

Billets d'avion, carnet de voyage, itinéraire détaillé...

Retrouvez tout votre voyage sur l'appli **Nouvelles Frontières**



Téléchargez
l'appli





Indonésie

Décalage horaire : + 5h en été, + 6h en hiver

Temps de vol : 18h30 avec escale

17h avec escale

FORMALITÉS ADMINISTRATIVES*

- **Passeport en cours de validité**, valable 6 mois après la date de sortie du territoire indonésien. Le passeport doit être en très bon état (pages déchirées, couverture en mauvais état ou autres dégradations sont autant de motifs de refus d'entrée sur le territoire indonésien). Prévoir au moins 3 pages vierges, dont 2 face à face.
- Un **billet retour** (ou autre justificatif de sortie de territoire) est exigé par les autorités indonésiennes.
- **Visa obligatoire**. Pour un séjour de moins de 30 jours, il est possible de l'obtenir à l'aéroport d'arrivée (visa payant : 500 000 roupies (environ 30€), payables en dollars américains ou en euros, valable 30 jours). Il est également possible de faire une demande de visa en ligne : <https://visa-online.imigrasi.go.id/>. Ce visa d'une validité de 90 jours, pour une durée de 30 jours, est reconnu pour des entrées aux aéroports internationaux SoekarnoHatta de Jakarta, Ngurah Rai de Bali et à Surabaya, Medan, Manado et Yogyakarta. Tarif : 500 000 roupies.
- Depuis le 01 octobre 2025, **Arrival Card digitale « All Indonesia » obligatoire** à remplir pour tous les points d'entrées d'entrée du pays. Déclaration gratuite à remplir 48 heures avant l'arrivée sur le site <https://allindonesia.imigrasi.go.id>. Le QR code généré devra être présenté à l'arrivée.
- Pour les clients se rendant à Bali, **taxe obligatoire** de 150 000 IDR (env. 10€) pour tous les voyageurs (adultes, enfants) à payer avant l'entrée sur le territoire via le site <https://lovebali.baliprov.go.id/>. Un QR code transmis par email sera à présenter aux points de contrôles.
- Il est vivement recommandé de disposer d'un contrat d'assistance ou d'une assurance permettant de couvrir tous les frais médicaux (chirurgie, hospitalisation, etc.) et de rapatriement sanitaire, au risque de ne pas avoir accès aux soins, y compris en cas d'urgence vitale.
- Pensez à vous munir d'une copie de vos certificats et formulaires, ou à les numériser sur votre propre adresse électronique.
- Les **mineurs** voyageant seuls, ou avec une personne ne disposant pas de l'autorité parentale, doivent présenter une autorisation de sortie de territoire.

FORMALITÉS SANITAIRES

Vaccination et/ou traitements conseillés :

- Traitement anti paludéen (classification groupe 3 hors Bali).
- Vaccination contre la rage.
- Vaccinations habituelles à jour (DTP et ROR).
- Anti-moustique recommandé.

*Toutes ces informations, valables pour les ressortissants français, sont données à titre indicatif. Elles peuvent évoluer sans préavis et concernent exclusivement les vols directs de/vers la France. En cas de transit, certains pays peuvent exiger des formalités supplémentaires. Si votre voyage inclut plusieurs destinations, merci de vous référer aux formalités en vigueur pour chacune d'entre elles. Compte tenu de l'évolution rapide de la situation administrative et sanitaire dans certains pays, nous vous recommandons de consulter le site du ministère des Affaires étrangères jusqu'au jour de votre départ.

INFORMATIONS CIRCUIT INDONESIE

Accompagnement

Vous serez accompagnés d'un chauffeur et d'un guide local francophone pendant toute la durée du circuit, à l'exception des journées libres.

Budget et pourboires

La monnaie nationale est la roupie indonésienne, ou rupiah (IDR).

Les espèces, en dollars ou en euros, sont facilement changées par la plupart des banques. L'usage des cartes de crédit est plus courant qu'ailleurs, car Bali est l'une des destinations les plus touristiques de l'archipel. Elles sont acceptées sans problème, tout comme les dollars, dans les principaux hôtels et restaurants. Pour les petites dépenses, en revanche, prévoyez de payer en "cash". À Denpasar, Kuta, Nusa Dua, Sanur ou Ubud, vous trouverez des distributeurs automatiques et pourrez effectuer des retraits aux guichets des principales banques à l'aide des cartes bancaires les plus répandues. Les banques locales sont en général ouvertes du lundi au vendredi de 8 h à 14 h.

Merci de noter qu'il est d'usage de laisser un pourboire aux guide, accompagnateur et chauffeur : prévoir environ 7 € par jour et par personne.

Transports

Le chauffeur doit respecter les lois de son pays – vitesse, arrêts réglementaires –, ce qui explique certains choix d'étapes. Il n'existe pas d'autoroute partout, mais le réseau routier est dans l'ensemble assez bon et les voies express ou routes nationales généralement bien entretenues. La circulation est souvent très dense à Bali, ce qui peut rallonger les temps de route. La vitesse de 50km/h est rarement dépassée.

Hébergement

Selon la réglementation hôtelière internationale, les chambres doivent être libérées à 11h. Si vous arrivez tôt le matin, vous devrez donc attendre 14 h pour pouvoir occuper la vôtre.

Sachez qu'il n'existe pas de chambre triple dans les hôtels en Asie. Lorsque vous demandez une chambre pour 3 adultes ou 2 adultes et 1 enfant, ce sera toujours une chambre double avec 2 lits séparés, ou parfois un grand lit, à laquelle l'hôtelier rajoutera un "extra bed" (lit supplémentaire). Celui-ci est en fait un lit pliant, un lit de camp, voire un simple matelas au sol.

Bon à savoir

Les distances ainsi que la durée estimée du temps de transport sont données à titre indicatif et peuvent varier en fonction des conditions climatiques, du trafic, des hôtels réservés et des routes empruntées.

En raison d'événements spéciaux (conditions météorologiques, jours de fermeture de certains sites ou monuments, état des routes, situations imprévisibles, festivités), certaines étapes pourront être modifiées. L'itinéraire proposé peut être inversé et l'ordre des visites modifié, sans que cela ne remette en cause l'intérêt ou la faisabilité du programme.

Selon l'activité volcanique, le programme pourra être modifié sur place. Il est également susceptible d'être revu en fonction des nombreuses fêtes indonésiennes.

Pour la visite des temples, il est recommandé de porter des vêtements qui couvrent les genoux et les épaules. L'intérieur de certains temples n'est pas accessible aux non-Hindous et lors de certaines fêtes, jours fériés ou jours de congé locaux.

Pendant la fête du Lebaran, qui marque la fin du Ramadan, ou lors de fêtes locales, certains monuments et marchés pourront être fermés. Les transports et routes seront chargés et les visites modifiées sur place. Nous ferons néanmoins le maximum pour que toutes les excursions prévues soient effectuées.

INFORMATIONS PAYS INDONESIE

Climat

L'Indonésie bénéficie d'un climat tropical chaud et humide. C'est la saison sèche de mai à septembre, puis la mousson de novembre à mars, avec des averses plus abondantes en décembre, janvier et février. La température moyenne annuelle de Java et de Bali est de 26 °C, mais les températures maximales peuvent atteindre 35 °C. En altitude et notamment lorsque vous gravirez les volcans, les températures peuvent chuter considérablement : munissez-vous de vêtements chauds pour les ascensions. Les nuits sont en général douces, avec une température nocturne autour de 22 °C en moyenne. À Bali, le mois de juillet est généralement le plus doux de l'année.

Gastronomie

La plupart de vos repas sont pris dans des restaurants locaux. Ce seront autant d'occasion de découvrir la cuisine locale, souvent préparée à base de riz et de pâtes bouillies ou frites, agrémentés de légumes, de brochettes de viande ou de poisson (satés), et de soupes (soto). De nombreux fruits tropicaux sont en vente sur les marchés. Il est possible, en tout lieu, d'acheter de l'eau minérale.

Savoir-vivre et coutumes

Chez les Indonésiens, la tête, qui renferme l'âme, est une partie sacrée du corps. Ainsi, il est interdit de toucher la tête d'une personne. Avant d'entrer dans un temple ou dans une maison, vous devrez retirer vos chaussures et les laisser à l'extérieur. Le sourire est ici considéré comme un signe de politesse.

Souvenirs et artisanat

Vous pourrez rapporter de votre voyage du tissu artisanal : batik, sarong ou ikat. L'Indonésie est réputée pour la richesse et les couleurs variées de ses textiles. L'artisanat indonésien se décline également sous la forme de marionnettes en cuir et en bois, emblèmes de la culture indonésienne, de sculptures sur bois, d'objets de décoration en noix de coco ou encore de sacs ou boîtes en rotin. Vous trouverez des épices un peu partout.

Langue

La langue officielle de l'Indonésie est le Bahasa Indonesia. Elle compte plus de 250 dialectes parlés par plus de 300 groupes ethniques. L'anglais est couramment parlé dans tous les lieux touristiques.

Électricité

En Indonésie, l'électricité est presque toujours en 220 V, mais certains endroits utilisent encore du 110 V. Prévoyez d'apporter un adaptateur universel. Notez également que les coupures d'alimentation électrique sont fréquentes (certains hôtels ont leur propre générateur). Pour les appareils photos numériques, prévoir des cartes mémoires suffisantes, une batterie de rechange et votre chargeur. Un filtre UV permettra de protéger efficacement votre objectif

PREPARER SA VALISE POUR INDONESIE

Préparer sa valise

Une majorité de compagnies aériennes n'acceptent en général qu'un seul bagage de 20 kg maximum par personne. Merci de vérifier sur votre billet électronique (e-ticket) la franchise bagage autorisée.

Prévoyez de préférence un sac souple n'excédant pas 20 kg, ainsi qu'un sac à dos pour vos effets personnels de la journée.

Le port des bagages n'est pas inclus.

Soucieux de réduire l'impact des voyageurs sur l'environnement, nous limitons autant que possible l'usage de bouteilles d'eau en plastique. Nous vous conseillons d'emporter une gourde que vous pourrez remplir sur place. Merci pour votre action à nos côtés.

Vêtements

Prévoyez des vêtements clairs et légers, idéalement en coton, ainsi qu'une petite veste, une petite laine et un vêtement de pluie (en période de mousson).

Les soirées dans les régions en altitude peuvent être fraîches, aussi pensez à emporter un pull ou d'autres vêtements chauds si vous visitez ces régions.

Les vêtements confortables en fibres naturelles, comme le coton, sont les plus appropriés. Une tenue vestimentaire décontractée est recommandée dans les tropiques, mais il est préférable de couvrir bas et jambes le soir afin d'éviter toute piquûre d'insectes. Un imperméable léger et un parapluie pourront aussi vous être utiles pendant la saison des pluies. Le parapluie peut également servir d'ombrelle pour se protéger du soleil.

Pour les visites des sites sacrés, les visiteurs doivent porter une tenue "décente" et proscrire le short, la jupe courte ou tout autre vêtement inadapté.

De même, une tenue correcte est souhaitable dans tous les lieux publics.

Glissez également dans vos bagages une paire de baskets confortables et une paire de chaussures de marche.

Notez, enfin, que les chaussures et chaussettes doivent être retirées avant d'entrer dans tout édifice religieux ou maison privée. Mieux vaut donc porter des chaussures avec peu de lacets et qui se retirent facilement.

Chaussures

Glissez dans vos bagages une paire de baskets confortables et une paire de chaussures de marche.

Notez, enfin, que les chaussures et chaussettes doivent être retirées avant d'entrer dans tout édifice religieux ou maison privée. Mieux vaut donc porter des chaussures avec peu de lacets et qui se retirent facilement.

Matériel

- des lunettes de soleil
- une crème de protection contre le soleil et les insectes (les moustiques en particulier)
- une casquette, un chapeau ou un foulard
- une petite pharmacie personnelle
- une serviette de bain et vos affaires de toilette personnelles
- une lampe torche
- un paréo

RECOMMANDATIONS VOYAGE EN INDONESIE

Vos rencontres

Sur votre route, vous aurez souvent l'occasion de rencontrer les populations locales. Où que vous soyez, sachez faire preuve de discrétion et d'humilité. La multiplicité des cultures et des traditions fait que certaines attitudes sont différemment perçues selon les pays. Pour ne pas commettre d'impair, prenez le temps de comprendre les personnes que vous rencontrez et de créer avec elles des liens privilégiés. Là encore, les conseils de votre guide seront précieux ! Il connaît mieux que quiconque les comportements à éviter ou à adopter. À titre d'exemple, il convient de demander sa permission à toute personne que vous souhaitez prendre en photo. Établir un contact préalable est le meilleur moyen qu'elle réponde favorablement. De même, ne distribuez pas des cadeaux à tout-va. Cela peut en effet inciter les enfants à mendier. Afin d'éviter ce genre de dérive, mieux vaut s'en remettre aux structures locales compétentes (pour faire un don à l'école, à l'hôpital, au chef du village, etc.). Enfin, veillez à ne pas porter de tenue trop légère (short court, décolleté, etc.) et à éviter les comportements exubérants.

Votre environnement

L'eau est un bien précieux dans de nombreux pays, désertiques ou non : ne la souillez pas ! Pour ce faire, prévoyez toujours des savons et shampoings biodégradables. Les animaux que vous pouvez rencontrer dans la nature y sont chez eux : ne les dérangez pas et faites-vous discrets. Enfin, certains sites ou parcs naturels sont protégés et imposent un règlement qu'il est important de respecter. En bref : ne laissez aucune trace derrière vous, ramassez vos déchets et suivez les conseils de votre guide !

La vie en groupe

Vous allez vivre plusieurs jours en communauté, aussi certaines concessions sont indispensables à la cohésion du groupe. Il est notamment nécessaire d'être ponctuel aux rendez-vous donnés par votre accompagnateur ou guide. Les retards peuvent en effet remettre en cause l'organisation des visites prévues et pénaliser injustement le reste des participants.

Recommandations pratiques

- Comme dans tout voyage, évitez d'emporter des objets de valeur.
- Emportez également une photocopie de vos papiers d'identité ou téléchargez-les sur une plateforme du type Google Drive pour pouvoir y accéder depuis n'importe quel ordinateur.
- Ne laissez jamais vos objets de valeurs (argent, passeport, billets d'avion) dans votre chambre, votre bus ou au restaurant. Chaque fois que cela est possible, laissez-les plutôt dans le coffre à l'hôtel ou votre valise fermée à clé.
- Observez les règles élémentaires de prudence. Nouvelles Frontières et notre prestataire ne sauraient être tenus pour responsables des conséquences que pourraient entraîner de tels vols ou pertes.