



Indonésie

Découverte de l'Indonésie

Nous avons le plaisir de vous accueillir sur l'un de nos circuits avec guide.

Vous trouverez dans votre programme des renseignements complémentaires vous permettant d'organiser au mieux votre voyage.

Valable pour les départs du 02/05/2025 au 10/10/2025 inclus

Nombre de participants : Minimum : 3 / Maximum : 18

Rythme : 5/5 Traditions : 3/5 Histoire & culture : 4/5 Enfants à partir de 8 ans



L'Indonésie, avec ses 17 000 îles, est un savoureux mélange d'ethnies, de religions et de panoramas. À Java, profitez du lever du soleil sur le mont Bromo. À Bali, traversez des paysages de rizières et de temples accrochés à flanc de montagne ou surplombant un lac. Aux Célèbes, découvrez les traditions ancestrales du pays toraja. Un voyage envoûtant, rythmé de rencontres !

Les **INCONTOURNABLES** Nouvelles Frontières

- La découverte des 3 îles en un seul voyage : Java, Bali et les Célèbes.
- L'impressionnant site de Prambanan et ses 240 temples shivaites.
- Le temple de Borobudur, l'un des plus grands monuments bouddhistes au monde.
- Le panorama au lever du soleil sur le Mont Bromo.
- La visite du temple de Besakih, le plus important de Bali, situé au pied du Mont Agung.
- L'incroyable pays toraja aux traditions uniques, avec ses paysages de rizières et de montagnes.



Jour 1 : France – Jogjakarta

Envol à destination de Jogjakarta.
Repas et nuit à bord.



Jour 2 : Jogjakarta – Borobudur – Jogjakarta (45 km / environ 1h30)

Accueil par votre guide et départ pour la visite de Borobudur, célèbre et magnifique temple construit par la dynastie Syailendra au 8^e siècle et considéré comme le temple bouddhiste le plus grand du monde (accès à la cour du temple). Retour à Jogjakarta.
Déjeuner et dîner inclus.
Installation pour 2 nuits à l'hôtel.



Jour 3 : Jogjakarta – Prambanan – Jogjakarta (115 km / environ 4h)

La matinée sera consacrée à l'exploration de Jogjakarta et des principaux sites de cette ville culturelle. Visites du Kraton (palais du Sultan), du Taman Sari (ruines d'un château d'eau) et passage par l'effervescent marché de Pasar Beringharjo.
Déjeuner dans un restaurant local.
Vous partirez ensuite à la découverte du temple hindouiste de Prambanan : c'est au 10^e siècle que les princes hindouistes firent construire sur plusieurs kilomètres carrés cet ensemble de 240 temples shivaïtes (accès à la cour du temple).
Retour à Jogjakarta, dîner et nuit à l'hôtel.



Jour 4 : Jogjakarta – Malang (330 km / environ 8h)

Après le petit déjeuner, départ tôt le matin en train "Malioboro Express" pour la ville de Malang.
Déjeuner pique-nique à bord du train.
Arrivée à Malang. Fin de journée libre.
Dîner et nuit à l'hôtel.



Jour 5 : Malang – Bromo – Jawa Timur (212 km / environ 6h)

Dans la nuit, départ de Malang pour l'ascension du mont Bromo et sa mer de sable lunaire, surplombée par une muraille verticale de plus de 200 m de haut. L'immense cratère abrite des lacs. Vous profiterez du lever du soleil et de la vue impressionnante sur les volcans. Départ pour Jawa Timur.

Déjeuner en cours de route.

Arrivée à Jawa Timur, installation pour la nuit à l'hôtel.

Dîner.



Jour 6 : Jawa Timur – Ubud (175 km / environ 6h)

Visite des plantations de café, de girofliers et d'épices situées dans la région de Kalikatak, puis promenade à pied dans le village pour découvrir la vie quotidienne des habitants.

Déjeuner dans un restaurant local, avant de prendre la direction du port de Ketapang pour une traversée en ferry jusqu'à Bali.

Arrivée en fin d'après-midi. Dîner.

Nuit à Ubud à l'hôtel.



Jour 7 : Ubud – Temple de Besakih – Sanur (95 km / environ 3h)

Départ pour une belle journée de découverte. Vous commencerez par la visite de Besakih, le temple le plus sacré et le plus important de Bali. Situé à 1 000 m d'altitude, sur les pentes du Gunung Agung, ce complexe religieux comprend 30 temples séparés, répartis sur 7 terrasses. Déjeuner.

Vous visiterez ensuite l'ancien palais de justice de Kertha Gosa. Pavillon ouvert, entouré d'un fossé, c'est un superbe exemple de l'architecture locale, avec un plafond recouvert de belles peintures dans le style de Klungkung. Enfin, arrêt dans un atelier de tissage d'Ikat, une étoffe de coton aux motifs géométriques et colorés, typique de l'Indonésie. Route vers le village de pêcheurs de Kusamba et poursuite de l'itinéraire en direction de Sanur.

Dîner et installation pour 3 nuits à l'hôtel.



Jour 8 : Sanur – Batubulan – Temple de Gunung Kawi – Kintamani – Lac Batur – Sanur (135 km / environ 3h10)

Vous commencerez la journée par un arrêt au village de Batubulan, pour y assister à la célèbre danse du Barong. Ensuite, vous découvrirez le magnifique site de Gunung Kawi et ses tombeaux royaux en pleine nature : 10 mausolées ont été sculptés dans la roche. Vous partirez ensuite pour Kintamani, village de montagne surplombant un très surprenant cratère composé d'un volcan en activité, du sommet du Mont Batur et du lac Batur.

Déjeuner dans un restaurant local avec vue sur le mont Batur et le lac.

L'après-midi, sur la route du retour pour Sanur, vous vous arrêterez à la source sacrée de Tirta Empul.

Dîner libre et nuit à l'hôtel.



Jour 9 : Sanur

Journée libre à Sanur (sans guide) consacrée à la détente : profitez de la piscine de l'hôtel ou promenez-vous le long de la plage...

Déjeuner et dîner libres.

Nuit à l'hôtel.



Jour 10 : Sanur – Denpasar – Ujung Pandang – Rantepao

(338 km / environ 10h30)

Transfert à l'aéroport et envol pour Ujung Pandang. Arrivée à Ujung Pandang et départ pour une longue route en direction de Rantepao, à la découverte du fascinant pays toraja. Vous traverserez des paysages montagneux et luxuriants offrant de magnifiques points de vue.

Déjeuner en cours de route.

Arrivée en fin de journée.

Dîner et installation pour 3 nuits à l'hôtel.



Jour 11 : Rantepao – Pays toraja – Falaises de Lemo – Ke'te

Kesu – Rantepao (90 km / environ 3h30)

Journée de découverte du pays toraja, de ses habitations, les fameux "tongkonan", et de ses rites funéraires uniques au monde. Vous visiterez les falaises de Lemo avec leurs poupées à l'effigie des morts, les tombes royales de Suaya, puis Sangalla, la petite tombe suspendue dans un arbre.

Déjeuner dans un restaurant local.

Après manger, vous découvrirez les grottes de Londa aux figurines mortuaires très expressives, ainsi que Ke'te Kesu, un village toraja. Classé au patrimoine mondial de l'UNESCO, il est composé de belles maisons traditionnelles aux toits en forme de bateau et de greniers à riz.

Dîner et nuit à l'hôtel.



Jour 12 : Rantepao – Pays toraja – Karuaya – Palawa – Bori –

Marante – Rantepao (90 km / environ 3h30)

Départ matinal pour une journée d'excursion vers les paysages montagneux de Batutumonga, situés sur les flancs du mont Sesean. En route, vous visiterez des tombes de pierre et vous promènerez dans les villages de la région pour découvrir la vie de la population et de belles vues sur les rizières. Dans le village de Karuaya, visite d'une maison toraja, rencontre de la famille et dégustation de café local toraja.

Vous déjeunerez et visiterez à pied Palawa, autre village traditionnel toraja aux coutumes funéraires uniques.

Poursuite vers Bori pour y admirer une ancienne pierre mégalithique, puis visite de Marante avec ses tombes suspendues.

Retour à l'hôtel.

Dîner et nuit.



Jour 13 : Rantepao – Marché de Bolu – Ujung Pandang

(328 km / environ 8h)

Départ le matin pour Ujung Pandang. Sur la route, arrêt au marché typique de Bolu.

Déjeuner dans un restaurant local en cours de route.

À l'arrivée à Ujung Pandang, passage devant le fort Rotterdam et le port traditionnel de la ville.


Dîner et nuit à l'hôtel.



Jour 14 : Ujung Pandang – France

Journée et repas libres jusqu'au transfert à l'aéroport et envol pour la France.

Nuit à bord.



Jour 15 : Arrivée en France

À noter : Selon la météo et les festivités locales, l'ordre des visites pourra être modifié. Selon l'activité du mont Bromo, la visite peut être modifiée voire annulée pour des raisons de sécurité. Jour 4 : si le train pour Malang est supprimé, le trajet sera fera par la route. Selon les horaires et le jour du vol Denpasar/Ujung Pandang, le programme aux Célèbes pourra être modifié.

HEBERGEMENT

Voici le nom des hôtels prévus pour ce circuit.

Selon l'état des réservations, nous pouvons être amenés à vous loger dans des hôtels similaires de même catégorie. La classification des hôtels est donnée en normes locales.

Jogjakarta : hôtel Kimaya Sudirman Yogyakarta 4*

Malang : hôtel Santinka Malang 3*

Jawa Timur : Santika Banyuwangi 2*

Ubud : Ubud Wana Resort 3*

Sanur : hôtel Prime Plaza Sanur 4*

Rantepao : hôtel Toraja Misiliana 3*

Ujung Pandang : Best Western Makassar 3*

La liste définitive des hôtels est disponible auprès de votre agence de voyage environ 15 jours avant votre départ.

INFORMATIONS PARTICULIERES

Repas : pension complète à l'exception de 3 repas : le dîner du jour 8, le déjeuner et dîner du jour 9 sont libres.

Informations sur le niveau de difficultés du circuit

Ce circuit qui permet d'avoir une vision complète du pays a un rythme soutenu, avec plusieurs réveils matinaux au programme.

Certains trajets peuvent en outre être longs (particulièrement à Java, mais également aux Célèbes).

ne bonne forme physique est donc demandée aux participants. À savoir : les visites en Indonésie commencent dès le jour de votre arrivée (aussi nous vous conseillons de vous changer en conséquence avant l'arrivée).

Merci de noter que le jour 5, le départ de l'hôtel se fera vers 1h30 du matin, avec la route pour Bromo et un arrêt photo en chemin pour admirer le lever du soleil. Descente en 4 x 4 vers la mer de sable puis petite balade à pied jusqu'au cratère (environ 2 km). Une "box" petit déjeuner vous sera remise.

Enfin, notez que pour accéder au site de Gunung Kawi (jour 8), il faut monter de nombreuses marches.

Visites

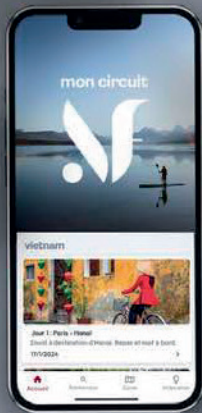
Visites des temples de Borobudur et Prambanan :

Merci de noter que les visites des temples permettent de découvrir la cour du temple (accès seulement à la zone de la structure du temple).

Vol Intérieur : merci de noter que la franchise bagage du vol entre Denpasar et Ujung Pandang est de 15kg en soute.



**NOUVELLES
FRONTIERES**




NOUVEAU

Voyagez avec l'essentiel.

Billets d'avion, carnet de voyage, itinéraire détaillé...

Retrouvez tout votre voyage sur l'appli **Nouvelles Frontières** 

Téléchargez
l'appli





Indonésie

FORMALITÉS & SANTÉ

Décalage horaire : + 5h en été, + 6h en hiver

Temps de vol : 18h30 avec escale

17h avec escale

FORMALITÉS ADMINISTRATIVES*

- **Passeport en cours de validité**, valable 6 mois après la date de sortie du territoire indonésien. Le passeport doit être en très bon état (pages déchirées, couverture en mauvais état ou autres dégradations sont autant de motifs de refus d'entrée sur le territoire indonésien). Prévoir au moins 3 pages vierges, dont 2 face à face.
- Un **billet retour** (ou autre justificatif de sortie de territoire) est exigé par les autorités indonésiennes.
- **Visa obligatoire**. Pour un séjour de moins de 30 jours, il est possible de l'obtenir à l'aéroport d'arrivée (visa payant : 500 000 roupies (environ 30€), payables en dollars américains ou en euros, valable 30 jours). Il est également possible de faire une demande de visa en ligne : <https://visa-online.imigrasi.go.id/>. Ce visa d'une validité de 90 jours, pour une durée de 30 jours, est reconnu pour des entrées aux aéroports internationaux SoekarnoHatta de Jakarta, Ngurah Rai de Bali et à Surabaya, Medan, Manado et Yogyakarta. Tarif : 500 000 roupies.
- Tous les passagers doivent remplir la **Déclaration de douane électronique** sur le site <https://ecd.beacukai.go.id/> et obtenir un QR code dans les trois jours précédant leur départ.
- **Taxe obligatoire** (à partir du 14 février 2024) de 150 000 IDR (env. 10€) pour tous les voyageurs (adultes, enfants) à payer avant l'entrée sur le territoire via le site <https://lovebali.baliprov.go.id/>. Un QR code transmis par email sera à présenter aux points de contrôles.
- Il est vivement recommandé de disposer d'un contrat d'assistance ou d'une assurance permettant de couvrir tous les frais médicaux (chirurgie, hospitalisation, etc.) et de rapatriement sanitaire, au risque de ne pas avoir accès aux soins, y compris en cas d'urgence vitale.
- Pensez à vous munir d'une copie de vos certificats et formulaires, ou à les numériser sur votre propre adresse électronique.
- Les **mineurs** voyageant seuls, ou avec une personne ne disposant pas de l'autorité parentale, doivent présenter une autorisation de sortie de territoire.

FORMALITÉS SANITAIRES

Vaccination et/ou traitements conseillés :

- Traitement anti paludéen (classification groupe 3 hors Bali).
- Vaccination contre la rage.
- Vaccinations habituelles à jour (DTP et ROR).
- Anti-moustique recommandé.
- **Formulaire de santé obligatoire : SSHP (kemkes.go.id)**

*Toutes ces informations, valables pour les ressortissants français, sont données à titre indicatif. Elles peuvent évoluer sans préavis et concernent exclusivement les vols directs de/vers la France. En cas de transit, certains pays peuvent exiger des formalités supplémentaires. Si votre voyage inclut plusieurs destinations, merci de vous référer aux formalités en vigueur pour chacune d'entre elles. Compte tenu de l'évolution rapide de la situation administrative et sanitaire dans certains pays, nous vous recommandons de consulter le site du ministère des Affaires étrangères jusqu'au jour de votre départ.

INFORMATIONS CIRCUIT INDONESIE

Accompagnement

Vous serez accompagnés d'un chauffeur et d'un guide local francophone pendant toute la durée du circuit, à l'exception des journées libres.

Budget et pourboires

La monnaie nationale est la roupie indonésienne, ou rupiah (IDR).

Les espèces, en dollars ou en euros, sont facilement changées par la plupart des banques. L'usage des cartes de crédit est plus courant qu'ailleurs, car Bali est l'une des destinations les plus touristiques de l'archipel. Elles sont acceptées sans problème, tout comme les dollars, dans les principaux hôtels et restaurants. Pour les petites dépenses, en revanche, prévoyez de payer en "cash". À Denpasar, Kuta, Nusa Dua, Sanur ou Ubud, vous trouverez des distributeurs automatiques et pourrez effectuer des retraits aux guichets des principales banques à l'aide des cartes bancaires les plus répandues. Les banques locales sont en général ouvertes du lundi au vendredi de 8 h à 14 h.

Merci de noter qu'il est d'usage de laisser un pourboire aux guides, accompagnateurs et chauffeurs : prévoir environ 7 € par jour et par personne.

Transports

Le chauffeur doit respecter les lois de son pays – vitesse, arrêts réglementaires –, ce qui explique certains choix d'étapes. Il n'existe pas d'autoroute partout, mais le réseau routier est dans l'ensemble assez bon et les voies express ou routes nationales généralement bien entretenues. La circulation est souvent très dense à Bali, ce qui peut rallonger les temps de route. La vitesse de 50km/h est rarement dépassée.

Hébergement

Selon la réglementation hôtelière internationale, les chambres doivent être libérées à 11h. Si vous arrivez tôt le matin, vous devrez donc attendre 14 h pour pouvoir occuper la vôtre.

Sachez qu'il n'existe pas de chambre triple dans les hôtels en Asie. Lorsque vous demandez une chambre pour 3 adultes ou 2 adultes et 1 enfant, ce sera toujours une chambre double avec 2 lits séparés, ou parfois un grand lit, à laquelle l'hôtelier rajoutera un "extra bed" (lit supplémentaire). Celui-ci est en fait un lit pliant, un lit de camp, voire un simple matelas au sol.

Bon à savoir

Les distances ainsi que la durée estimée du temps de transport sont données à titre indicatif et peuvent varier en fonction des conditions climatiques, du trafic, des hôtels réservés et des routes empruntées.

En raison d'événements spéciaux (conditions météorologiques, jours de fermeture de certains sites ou monuments, état des routes, situations imprévisibles, festivités), certaines étapes pourront être modifiées. L'itinéraire proposé peut être inversé et l'ordre des visites modifié, sans que cela ne remette en cause l'intérêt ou la faisabilité du programme.

Selon l'activité volcanique, le programme pourra être modifié sur place. Il est également susceptible d'être revu en fonction des nombreuses fêtes indonésiennes.

Pour la visite des temples, il est recommandé de porter des vêtements qui couvrent les genoux et les épaules. L'intérieur de certains temples n'est pas accessible aux non-Hindous et lors de certaines fêtes, jours fériés ou jours de congé locaux.

Pendant la fête du Lebaran, qui marque la fin du Ramadan, ou lors de fêtes locales, certains monuments et marchés pourront être fermés. Les transports et routes seront chargés et les visites modifiées sur place. Nous ferons néanmoins le maximum pour que toutes les excursions prévues soient effectuées.

INFORMATIONS PAYS INDONESIE

Climat

L'Indonésie bénéficie d'un climat tropical chaud et humide. C'est la saison sèche de mai à septembre, puis la mousson de novembre à mars, avec des averses plus abondantes en décembre, janvier et février. La température moyenne annuelle de Java et de Bali est de 26 °C, mais les températures maximales peuvent atteindre 35 °C. En altitude et notamment lorsque vous gravirez les volcans, les températures peuvent chuter considérablement : munissez-vous de vêtements chauds pour les ascensions. Les nuits sont en général douces, avec une température nocturne autour de 22 °C en moyenne. À Bali, le mois de juillet est généralement le plus doux de l'année.

Gastronomie

La plupart de vos repas sont pris dans des restaurants locaux. Ce seront autant d'occasion de découvrir la cuisine locale, souvent préparée à base de riz et de pâtes bouillies ou frits, agrémentés de légumes, de brochettes de viande ou de poisson (satés), et de soupes (soto). De nombreux fruits tropicaux sont en vente sur les marchés. Il est possible, en tout lieu, d'acheter de l'eau minérale.

Savoir-vivre et coutumes

Chez les Indonésiens, la tête, qui renferme l'âme, est une partie sacrée du corps. Ainsi, il est interdit de toucher la tête d'une personne. Avant d'entrer dans un temple ou dans une maison, vous devrez retirer vos chaussures et les laisser à l'extérieur. Le sourire est ici considéré comme un signe de politesse.

Souvenirs et artisanat

Vous pourrez rapporter de votre voyage du tissu artisanal : batik, sarong ou ikat. L'Indonésie est réputée pour la richesse et les couleurs variées de ses textiles. L'artisanat indonésien se décline également sous la forme de marionnettes en cuir et en bois, emblèmes de la culture indonésienne, de sculptures sur bois, d'objets de décoration en noix de coco ou encore de sacs ou boîtes en rotin. Vous trouverez des épices un peu partout.

Langue

La langue officielle de l'Indonésie est le Bahasa Indonesia. Elle compte plus de 250 dialectes parlés par plus de 300 groupes ethniques. L'anglais est couramment parlé dans tous les lieux touristiques.

Électricité

En Indonésie, l'électricité est presque toujours en 220 V, mais certains endroits utilisent encore du 110 V. Prévoyez d'apporter un adaptateur universel. Notez également que les coupures d'alimentation électrique sont fréquentes (certains hôtels ont leur propre générateur).

Pour les appareils photos numériques, prévoir des cartes mémoires suffisantes, une batterie de rechange et votre chargeur. Un filtre UV permettra de protéger efficacement votre objectif

PREPARER SA VALISE POUR INDONESIE

Préparer sa valise

Une majorité de compagnies aériennes n'acceptent en général qu'un seul bagage de 20 kg maximum par personne. Merci de vérifier sur votre billet électronique (e-ticket) la franchise bagage autorisée.

Prévoyez de préférence un sac souple n'excédant pas 20 kg, ainsi qu'un sac à dos pour vos effets personnels de la journée.

Le port des bagages n'est pas inclus.

Soucieux de réduire l'impact des voyageurs sur l'environnement, nous limitons autant que possible l'usage de bouteilles d'eau en plastique. Nous vous conseillons d'emporter une gourde que vous pourrez remplir sur place. Merci pour votre action à nos côtés.

Vêtements

Prévoyez des vêtements clairs et légers, idéalement en coton, ainsi qu'une petite veste, une petite laine et un vêtement de pluie (en période de mousson).

Les soirées dans les régions en altitude peuvent être fraîches, aussi pensez à emporter un pull ou d'autres vêtements chauds si vous visitez ces régions.

Les vêtements confortables en fibres naturelles, comme le coton, sont les plus appropriés. Une tenue vestimentaire décontractée est recommandée dans les tropiques, mais il est préférable de couvrir bas et jambes le soir afin d'éviter toute piqûre d'insectes. Un imperméable léger et un parapluie pourront aussi vous être utiles pendant la saison des pluies. Le parapluie peut également servir d'ombrelle pour se protéger du soleil.

Pour les visites des sites sacrés, les visiteurs doivent porter une tenue "décente" et proscrire le short, la jupe courte ou tout autre vêtement inadapté.

De même, une tenue correcte est souhaitable dans tous les lieux publics.

Glissez également dans vos bagages une paire de baskets confortables et une paire de chaussures de marche.

Notez, enfin, que les chaussures et chaussettes doivent être retirées avant d'entrer dans tout édifice religieux ou maison privée. Mieux vaut donc porter des chaussures avec peu de lacets et qui se retirent facilement.

Chaussures

Glissez dans vos bagages une paire de baskets confortables et une paire de chaussures de marche.

Notez, enfin, que les chaussures et chaussettes doivent être retirées avant d'entrer dans tout édifice religieux ou maison privée. Mieux vaut donc porter des chaussures avec peu de lacets et qui se retirent facilement.

Matériel

- des lunettes de soleil
- une crème de protection contre le soleil et les insectes (les moustiques en particulier)
- une casquette, un chapeau ou un foulard
- une petite pharmacie personnelle
- une serviette de bain et vos affaires de toilette personnelles
- une lampe torche
- un paréo

RECOMMANDATIONS VOYAGE EN INDONESIE

Vos rencontres

Sur votre route, vous aurez souvent l'occasion de rencontrer les populations locales. Où que vous soyez, sachez faire preuve de discrétion et d'humilité. La multiplicité des cultures et des traditions fait que certaines attitudes sont différemment perçues selon les pays. Pour ne pas commettre d'impair, prenez le temps de comprendre les personnes que vous rencontrez et de créer avec elles des liens privilégiés. Là encore, les conseils de votre guide seront précieux ! Il connaît mieux que quiconque les comportements à éviter ou à adopter. À titre d'exemple, il convient de demander sa permission à toute personne que vous souhaitez prendre en photo. Établir un contact préalable est le meilleur moyen qu'elle réponde favorablement. De même, ne distribuez pas des cadeaux à tout-va. Cela peut en effet inciter les enfants à mendier. Afin d'éviter ce genre de dérive, mieux vaut s'en remettre aux structures locales compétentes (pour faire un don à l'école, à l'hôpital, au chef du village, etc.). Enfin, veillez à ne pas porter de tenue trop légère (short court, décolleté, etc.) et à éviter les comportements exubérants.

Votre environnement

l'eau est un bien précieux dans de nombreux pays, désertiques ou non : ne la souillez pas ! Pour ce faire, prévoyez toujours des savons et shampoings biodégradables. Les animaux que vous pouvez rencontrer dans la nature y sont chez eux : ne les dérangez pas et faites-vous discrets. Enfin, certains sites ou parcs naturels sont protégés et imposent un règlement qu'il est important de respecter. En bref : ne laissez aucune trace derrière vous, ramassez vos déchets et suivez les conseils de votre guide !

La vie en groupe

Vous allez vivre plusieurs jours en communauté, aussi certaines concessions sont indispensables à la cohésion du groupe. Il est notamment nécessaire d'être ponctuel aux rendez-vous donnés par votre accompagnateur ou guide. Les retards peuvent en effet remettre en cause l'organisation des visites prévues et pénaliser injustement le reste des participants.

Recommandations pratiques

- Comme dans tout voyage, évitez d'emporter des objets de valeur.
- Emportez également une photocopie de vos papiers d'identité ou téléchargez-les sur une plateforme du type Google Drive pour pouvoir y accéder depuis n'importe quel ordinateur.
- Ne laissez jamais vos objets de valeurs (argent, passeport, billets d'avion) dans votre chambre, votre bus ou au restaurant. Chaque fois que cela est possible, laissez-les plutôt dans le coffre à l'hôtel ou votre valise fermée à clé.
- Observez les règles élémentaires de prudence. Nouvelles Frontières et notre prestataire ne sauraient être tenus pour responsables des conséquences que pourraient entraîner de tels vols ou pertes.