



Namibie

Visage de Namibie

Nous avons le plaisir de vous accueillir sur l'un de nos circuits avec guide.

Vous trouverez dans votre programme des renseignements complémentaires vous permettant d'organiser au mieux votre voyage.

Valable pour les départs du 09/01/2025 au 04/12/2025 inclus

Nombre de participants : Minimum : 3 / Maximum : 16

Rythme : 4/5 Histoire & culture : 3/5 Nature : 4/5

La Namibie est l'un des pays les plus incroyables d'Afrique. Il marque le voyageur par sa diversité de langues, de traditions et de paysages, comme ces images des arbres morts du Sossusvlei dans le désert du Namib. Découvrez Windhoek, le parc d'Etosha, le désert du Kalahari, les otaries du lagon de Walvis Bay et rencontrez les Himbas, point d'orgue de votre périple.

LES CLASSIQUES
NOUVELLES FRONTIÈRES

ANGOLA ZAMBIE BOTSWANA AFRIQUE DU SUD

Parc d'Etosha
Khorixas
Twyfelfontein
Swakopmund
Walvis Bay
Sossusvlei
Mariental-Kalahari
WINDHOEK

Océan Atlantique

Votre itinéraire
Site naturel
Site culturel
Unesco
Safari

Les **INCONTORNABLES** Nouvelles Frontières

- Les plus hautes dunes du monde à Sossusvlei.
- 2 journées de safari à Etosha.
- La découverte de la culture himba.
- Une croisière en bateau sur le lagon de Walvis Bay.
- La découverte du township de Windhoek.
- Un safari en 4 x 4 dans le Kalahari.



Jour 1 : Paris – Windhoek

Envol dans la soirée à destination de Windhoek. Dîner et nuit à bord.



Jour 2 : Windhoek

Arrivée en début d'après-midi à Windhoek. Accueil et assistance à l'aéroport par notre représentant et départ pour un tour de la ville. La capitale de la Namibie se trouve à une altitude de 1 654 m au cœur du Khomashochland, un plateau vallonné du centre du pays. La ville est à la fois le cœur et le nerf central du pays. Elle fut appelée par les premiers indigènes "l'endroit de la vapeur", ou "eau de feu", pour les nombreuses sources d'eau chaude qui l'entourent. Les Allemands arrivèrent ici en 1890 et firent grandir la ville autour de son vieux fort (Alte Feste). À côté, un immeuble doré nouvellement construit abrite un récent musée qui retrace l'histoire du pays et du "Tinten Palace" (palais d'encre, bâtiment du Parlement) qui surplombe la ville. La Christuskirche, construite en style néogothique/Art nouveau, témoigne de l'influence architecturale allemande de l'époque. La ville doit son nom actuel, Windhoek ("la place du Vent"), aux Sud-Africains qui occupèrent le pays en 1914. Son mélange unique d'architectures européenne et africaine, comme ses faubourgs dispersés, confèrent à Windhoek un aspect tranquille et provincial.

Déjeuner.

Visite de Katutura, un bidonville établi par la municipalité de Windhoek dans les années 1950, lors de l'apartheid. Près de 60 % de la population totale de Windhoek réside dans ces quartiers aux noms poignants comme Soweto, Havana, Babylon et Wanaheba. Durant la visite, vous découvrirez, entre autres, le "Penduka Women's Centre". Cette ONG a pour but d'aider des femmes de tout le pays à créer leurs propres emplois, à améliorer et diversifier leurs compétences, et à pouvoir se prendre en charge. "Penduka" signifie "réveille-toi" en langues Oshiwambo et Otjiherero.

Dîner et nuit à l'hôtel.



Jour 3 : Windhoek – Kalahari (Mariental) (300 km / environ 4h)

Route vers le Kalahari.

Déjeuner.

Le Kalahari est un semi-désert dont les paysages arides et plats sont d'une grande beauté. Vous partirez ensuite en safari 4 x 4 pour découvrir le Kalahari sur les dunes de sable rouge. Vous terminerez la journée en sirotant un verre tout en admirant le coucher de soleil.

Dîner et nuit à l'hôtel.



Jour 4 : Mariental – Désert du Namib (190 km / environ 3h)

Après le petit déjeuner, route vers Maltahohe où vous assisterez à une chorale d'enfants Nama. À travers leurs chants et leurs danses, vous pourrez découvrir des scènes de la vie quotidienne du peuple Nama. Les choristes, vêtus de tenues colorées, chantent avec les nombreux clics si caractéristiques de leur langue.

Déjeuner.

Dans l'après-midi, vous prendrez la direction du Parc National du Namib-Naukluft. Avec une superficie de 49 800 km², ce parc est la plus grande réserve de Namibie et le 4^e plus grand parc national au monde. Il englobe une grande variété de paysages, des vastes dunes de sable rouge de Sossusvlei aux montagnes du Naukluft, où les gorges profondes alternent avec des pics majestueux.

Dîner et nuit au lodge.



Jour 5 : Désert du Namib (210 km / environ 2h)

Découverte de l'incroyable site de Sossusvlei, où vous trouverez les plus hautes dunes du monde (plus de 300 m) dans le plus vieux désert de la planète ! Le Namib est aussi le royaume de l'oryx, une antilope qui a su s'adapter aux conditions climatiques du désert. La navette 4 x 4 vous fera également découvrir Dead Vlei, un lac asséché au milieu des dunes, où seuls quelques arbres morts subsistent encore. Un spectacle magique...

Déjeuner.

Puis découverte du canyon de Sesriem, une gorge de 50 m de profondeur creusée par la rivière Tsauchab et résultant de millions d'années d'érosion. Sesriem signifie "six lanières" en afrikaans : c'est ce qui était nécessaire aux pionniers européens pour remonter les seaux d'eau depuis la gorge afin d'abreuver leur bétail. Retour au lodge.

Dîner et nuit au lodge.



Jour 6 : Sossusvlei – Swakopmund (400 km / environ 5h)

Découverte, sur 9 kilomètres, du Kuiseb Canyon, une formation géologique aux schistes plissés à travers laquelle la rivière Kuiseb a creusé un impressionnant canyon. Cette rivière marque la limite entre les immenses plaines rocailleuses du nord et la mer de sable qui rejoint le fleuve Orange.

Déjeuner libre.

Découverte de la vallée de la Lune, nom donné à une partie de la vallée de la rivière Swakop, située aux environs de la ville de Swakopmund. Le paysage de type lunaire, érodé par des milliers d'années de vent et de pluie, est grandiose. La rivière qui coule de temps à autre au fond de cette vallée apporte un peu de fertilité et d'eau, permettant ainsi à certaines plantes de survivre dans un environnement hostile. L'homme a bien essayé d'utiliser, au début du siècle précédent, certaines parties de cette vallée pour l'agriculture et l'élevage. Mais ces expériences ont malheureusement échoué, du fait de cette hostilité. Découverte de la Welwitschia Mirabilis, curiosité botanique qui se trouve presque exclusivement dans les zones de brouillard du désert du Namib. Certains spécimens ont plus de 1 500 ans !

Arrivée à Swakopmund et installation pour 2 nuits au Prost Hotel (ou similaire).

Dîner libre et nuit à l'hôtel.



Jour 7 : Swakopmund – Walvis Bay – Swakopmund

(60 km / environ 1h)

Embarquement pour une croisière à destination de Pelican Point. Les eaux calmes du lagon de Walvis Bay regorgent de vie marine. À l'extrémité du lagon, généralement peuplé de flamants roses et de pélicans, vous découvrirez une colonie d'otaries qui jouent dans les vagues et s'approchent parfois du bateau. Un peu plus au large, les dauphins viennent souvent nager autour des embarcations.

Déjeuner libre.

Tour d'orientation de Swakopmund. Cette station balnéaire, populaire auprès des touristes européens et sud-africains, affiche une atmosphère légèrement nostalgique et étonnamment nonchalante. L'intérêt de la ville tient à son architecture germanique typique du bord de la Baltique du début du 20^e siècle, ses promenades où il fait bon flâner et ses pâtisseries de la Kaiser Wilhelm Strasse. Swakopmund et ses rues aux noms allemands ont longtemps donné l'impression d'une aberration anachronique, renforcée par sa situation au milieu du désert africain, qui lui vaut aujourd'hui son attractivité touristique. C'est sans doute la ville de Namibie où l'on parle le plus allemand (en raison de l'importante communauté germanique) et afrikaans. L'édifice le plus symbolique de Swakopmund est le bâtiment Hohenzollern, dominé par une statue d'Atlas supportant le monde sur ses épaules. C'est aujourd'hui la première station balnéaire de Namibie. La région offre également pléthore d'activités de plein air (voir "activités optionnelles"). Vous y plongerez au cœur de la vie des Namibiens et découvrirez toute leur richesse culturelle.

Dîner libre et nuit à l'hôtel.



Jour 8 : Swakopmund – Khorixas (350 km / environ 5h)

Découverte du Damaraland. Situé dans le quart nord-est de la Namibie, le Damaraland doit son nom au peuple damara qui compose l'essentiel du pays. C'est une zone de transition vallonnée entre la côte des Squelettes et le plateau broussailleux du centre du pays. À mesure qu'il s'éloigne de la côte, le terrain s'élève graduellement, laissant derrière lui les dunes et les plaines pour faire place à de vastes montagnes et "kopjes", où les rivières prennent leur source. Vaste et peu peuplé, le Damaraland revêt de nombreux attraits naturels mis en exergue par ses multiples contrastes floristiques, géologiques et fauniques. L'autre particularité de la région est d'être riche en peintures et gravures rupestres.

Visite de Twyfelfontein, au cœur du Damaraland, inscrit au Patrimoine Mondial de l'UNESCO. Ce site pariétal et ses centaines de gravures rupestres constituent une étape indispensable de votre voyage. Ici, sur un petit plateau de grès rouge, au pied d'une source qui fut probablement abondante pendant un temps, un peuple aujourd'hui disparu a laissé pour les générations futures un incroyable bestiaire gravé sur la roche. Animaux eux aussi disparus ou toujours existants, empreintes diverses et autres représentations abstraites sont autant de témoignages d'un grand art pariétal.

Déjeuner.

Visite d'un site paléontologique remarquable, la "forêt pétrifiée". Ici, le long d'une large vallée, des arbres appelés cordaites, de la famille des pins, furent amenés durant des crues gigantesques il y a 125 millions d'années. Provenant de régions lointaines, ces arbres, dont certains atteignent 30 m de longueur et une circonférence de 6 m, ont ensuite été recouverts par des centaines de mètres de sédiment. La partie organique a progressivement été remplacée par la silice et le phénomène de pétrification a transformé ces arbres en pierre. Plus tard, des milliers d'années d'érosion ont fini par mettre à nu ces reliques minérales.

Dîner et nuit à l'hôtel.



Jour 9 : Khorixas – Parc d'Etosha (250 km / environ 3h)

Visite d'un village himba reconstitué. Les Himbas sont un peuple semi-nomade du nord-ouest de la Namibie. Vous découvrirez les coutumes de ce peuple rouge qui, dans l'aridité du Kaokoland d'où ils sont originaires, a su préserver son style de vie traditionnel. Les femmes sont connues pour leurs coiffures complexes et leurs bijoux faits de coquillages, de cuivre et de fer. Hommes et femmes s'enduisent le corps de crème à base de beurre rance, de poudre d'ocre et de résine aromatique pour donner à leur peau un éclat rougeâtre, ce qui constitue chez les Himbas un idéal de beauté.

Déjeuner.

Puis route en direction d'Etosha.

Dîner et nuit à l'hôtel.



Jour 10 : Parc d'Etosha

Journée de safari à bord de votre véhicule (minibus). Découverte du Parc National d'Etosha, l'un des principaux sanctuaires animaliers d'Afrique, proclamé réserve en 1907 par le gouverneur allemand Von Lindequist. Le cœur du parc est "Etosha Pan", qui signifie "lieu de l'eau sèche", une vaste dépression plate d'environ 5 000 km². Cette grande étendue blanche où mirages et troupeaux se confondent offre une expérience unique en Afrique ! 144 espèces de mammifères coexistent dans ce parc qui couvre une superficie de 22 270 km². On y observe notamment éléphants, girafes, gnous bleus et rhinocéros noirs. Parmi les prédateurs qui le peuplent se trouvent les lions, les guépards, les léopards ainsi que plusieurs espèces de chats sauvages. Les charognards ne manquent pas à l'appel, à l'image des hyènes et des chacals. Enfin, il existe ici diverses espèces d'antilopes allant de l'élan majestueux à la plus petite des antilopes, le timide dik-dik Damara.

Déjeuner en cours de safari.

Dîner et nuit dans un campement.

En option avec supplément : Possibilité de safari en véhicule 4X4 accompagné d'un ranger du parc - Journée ou 1/2 journée (voir ci-dessous les tarifs dans la rubrique activités optionnelles).



Jour 11 : Parc d'Etosha – Otjiwarongo (260 km / environ 4h)

Safari matinal à bord de votre véhicule, dans la partie est du parc d'Etosha. Entrez-y au lever du jour et découvrez une multitude d'oiseaux qui se font sécher aux premiers rayons du soleil. Selon la période, vous pourrez aussi observer flamants roses et pélicans d'Afrique australe à "Fisher Pan", un endroit qui doit son nom au premier garde-chasse du parc.

Déjeuner.

Route pour Otjiwarongo.

Dîner et nuit à l'hôtel.



Jour 12 : Otjiwarongo – Windhoek – Paris (300 km / environ 4h)

Route pour Windhoek en passant par Okahandja, petite ville de 8 000 habitants située sur les berges d'un affluent de la Swakop River. Vous visiterez le marché artisanal, spécialisé dans les sculptures d'objets en bois, avant de continuer votre route jusqu'à Windhoek.

Déjeuner libre.

Transfert vers l'aéroport et envol pour la France. Nuit à bord.



Jour 13 : Arrivée à Paris

À noter : Les distances mentionnées sont données à titre indicatif.

INFORMATIONS PARTICULIÈRES

Repas

Le circuit est en pension complète du dîner du jour 2 au petit déjeuner du jour 12 (sauf les jours 6 et 7 à Swakopmund, en petits déjeuners). Ces repas inclus seront autant d'occasions de découvrir la cuisine namibienne.

Transport

Le circuit est effectué à bord d'un minibus climatisé et certifié TUV (norme internationale en matière d'équipement et d'entretien). Pour 9 passagers et moins : un minibus de 9 places. Pour 10 à 16 passagers : un bus "Sprinter" ou similaire.

Encadrement/ accompagnement

La personne qui vous accompagne vous fera partager son goût du voyage et sera votre interlocuteur privilégié. Guide local francophone, cet accompagnateur saura mieux que quiconque vous faire découvrir son pays. Si votre groupe compte de 3 à 9 passagers, c'est un chauffeur-guide francophone qui accompagnera le circuit. À partir de 10 passagers, ce sera 1 guide francophone + 1 chauffeur.

Niveau de difficulté

Quelques étapes requièrent un certain temps de marche. Pour la visite de Sossusvlei, un transfert en navette 4 x 4 permet de se rapprocher des dunes, avant de marcher +/- 40 minutes pour arriver au site de Deadvlei et encore +/- 40 minutes pour revenir à la navette. Les personnes ayant des difficultés à marcher peuvent choisir d'attendre le reste du groupe à bord du véhicule.

Pour la visite des gravures à Twyfelfontein, il faut marcher longtemps et parfois sur des rochers, ce qui peut rendre l'accès un peu difficile. Le site dispose néanmoins d'une salle d'exposition où les participants qui le souhaitent pourront attendre le reste du groupe.

La visite de la forêt pétrifiée demande elle aussi une marche, mais un trajet plus court permet aux voyageurs en difficulté de participer à la visite. En l'absence de salle d'exposition, ceux qui ne souhaitent pas y prendre part patienteront en dehors du site ou à bord du véhicule.

ACTIVITÉS OPTIONNELLES À RÉSERVER SUR PLACE 48H AVANT L'ACTIVITÉ

Journée de safari en 4x4 (jour 10). Découverte du Parc National d'Etosha, l'un des principaux sanctuaires animaliers d'Afrique, proclamé réserve en 1907 par le gouverneur allemand Von Lindequist. Le cœur du parc est "Etosha Pan", qui signifie "lieu de l'eau sèche", une vaste dépression plate d'environ 5 000 km². Cette grande étendue blanche où mirages et troupeaux se confondent offre une expérience unique en Afrique ! 144 espèces de mammifères coexistent dans ce parc qui couvre une superficie de 22 270 km². On y observe notamment éléphants, girafes, gnous bleus et rhinocéros noirs. Parmi les prédateurs qui le peuplent se trouvent les lions, les guépards, les léopards ainsi que plusieurs espèces de chats sauvages. Les charognards ne manquent pas à l'appel, à l'image des hyènes et des chacals. Enfin, il existe ici diverses espèces d'antilopes allant de l'élan majestueux à la plus petite des antilopes, le timide dik-dik Damara.

Safari 4x4 - Journée complète (prix en dollars namibiens, à partir de)

Base 4 personnes : 1 800 dollars namibiens par personne

Base 3 personnes : 2 400 dollars namibiens par personne

Base 2 personnes : 3 600 dollars namibiens par personne

Safari 4x4 - Demi-journée (prix en dollars namibiens, à partir de)

Base 4 personnes : 1 200 dollars namibiens par personne

Base 3 personnes : 1 600 dollars namibiens par personne

Base 2 personnes : 2 400 dollars namibiens par personne

(Prix indicatifs, sous réserve de modifications sans préavis).

Les excursions optionnelles peuvent être réservées sur place 48h avant le jour de l'activité. Rapprochez-vous de votre guide qui vous assistera pour la réservation. Ces activités sont à régler en espèces.

HEBERGEMENT

Vous serez logés 10 nuits en Lodge, auberges et hôtels 2* et 3* (normes locales).

Voici les noms des hôtels prévus pour ce circuit.

Selon l'état des réservations, nous pouvons être amenés à vous loger dans des hôtels similaires de même catégorie (normes locales) :

WINDHOEK : Hôtel Safari 3*

Kalahari : Bitterwasser Lodge 3*

DESERT DU NAMIB : Hôtel Hammerstein 2*

SWAKOPMUND : Prost Hotel

KHORIXAS : Igowati Lodge 2*

PARC D'ETOSHA jour 9 : Etosha Omusati Lodge 3*

PARC D'ETOSHA jour 10: Etosha Camps


OTJIWARONGO : Village Boutique Hotel 3*

La liste définitive des hôtels est disponible auprès de votre agence de voyage environ 15 jours avant le départ (Agences : téléchargement via EspacePro/Info ventes/CircuitsAccompagnés).

Hôtels : les chambres pour 2 personnes sont composées de deux lits séparés ou d'un grand lit.



NOUVELLES
FRONTIÈRES




NOUVEAU

Voyagez avec l'essentiel.

Billets d'avion, carnet de voyage, itinéraire détaillé...

Retrouvez tout votre voyage sur l'appli **Nouvelles Frontières** 

Téléchargez
l'appli





Namibie

FORMALITÉS ET SANTÉ

Décalage horaire : Pas de décalage été/+1h hiver

Pas de décalage en été / +1h en hiver

Afrique australe (4 pays) : +1h en hiver/ pas de décalage en été

+1h Hiver

Pas de décalage en été

Temps de vol : 11h sans escale, 14h30 avec escale

14h30 avec escale

FORMALITÉS ADMINISTRATIVES*

- **Passeport valide 6 mois après la date de retour.**
- **ATTENTION** : votre passeport doit disposer d'au moins 3 pages vierges, dont 2 qui se trouvent côte à côte lorsque le passeport est ouvert. Les douanes du pays de départ peuvent refuser l'accès à bord du vol aux passagers dont le passeport ne remplit pas ces conditions.
- Pour un séjour inférieur à 90 jours, le visa n'est pas exigé. Un permis de séjour touristique vous sera délivré gratuitement à l'arrivée.
- **Jusqu'au 31 mars 2025**, pour un séjour inférieur à 90 jours, le visa n'est pas exigé. Un permis de séjour touristiques sera délivré gratuitement à l'arrivée.

A compter du 1^{er} avril 2025, visa obligatoire valable pour un séjour de 30 jours. Prix : env. 1 600 dollars namubiens (env 85€)

Ce visa peut être obtenu :

-**En ligne** : <https://eservices.mhaiss.gov.na/#> en sélectionnant « Visa on Arrival ». La demande se fait en 2 étapes (Informations puis règlement). Dès approbation du visa vous avez 30 jours pour entrer dans le pays..

-**A l'arrivée**. Attention, la demande de visa à l'arrivée n'est pas possible à tous les postes frontières.

- **Contrat d'assistance ou d'assurance obligatoire** permettant de couvrir tous les frais médicaux et de rapatriement sanitaire.
- **Billet de retour ou de continuation.**
- **Justificatif d'hébergement** ou lettre d'invitation.
- **Preuve de fonds suffisants** (Carte bancaire, espèces etc.)

Attention : Dans le cadre de nos circuits, il est indispensable de réserver son Visa en ligne avant le départ.

- Pensez à vous munir d'une copie de vos certificats et formulaires, ou à les numériser sur votre propre adresse électronique.

• **Formalités d'entrée et sortie des mineurs sur le territoire namibien :**

- Les **mineurs** voyageant seuls, ou avec une personne ne disposant pas de l'autorité parentale, doivent avoir une autorisation de sortie de territoire.

- Les mineurs doivent en outre avoir un certificat de naissance **en anglais** lors de leur voyage.

ATTENTION : sans ce certificat de naissance, l'accès à l'avion et/ou l'entrée sur le territoire namibien seront refusés.

Merci de vous renseigner auprès des autorités compétentes pour vérifier que ces dispositions n'ont pas changé récemment.

De plus :

- Si un mineur voyage avec un adulte qui n'est pas son parent biologique : il lui faut une lettre de ses parents donnant le consentement au mineur de voyager avec un adulte.

- Si un mineur voyage avec un adulte autre qu'un parent juridique : il lui faut les copies des passeports ou documents d'identité de ses parents juridiques. Les coordonnées des parents juridiques doivent également être fournies.

- Si un mineur voyage avec un seul parent : il lui faut une lettre de l'autre parent donnant consentement au mineur de voyager (un certificat de décès doit être fourni si un parent est décédé).

- Si un mineur voyage seul : il lui faut une lettre de ses parents / parents juridiques l'autorisant à voyager dans le pays, une lettre contenant les coordonnées et les informations résidentielles de la personne qui recevra le passager mineur, une copie du document d'identité, du passeport valide ou du permis de la résidence permanente de la personne qui hébergera le passager mineur, ainsi que les détails du contenu des pièces d'identité des parents / parents juridiques du mineur.

FORMALITÉS SANITAIRES

Vaccination obligatoire :

- Fièvre jaune avec carnet de vaccination international exigé à l'arrivée pour les voyageurs en provenance d'un pays endémique (vaccination fortement conseillée à tous les autres voyageurs).

Vaccination et/ou traitements conseillés :

- Vaccinations habituelles à jour (DTP et ROR).
- Anti-moustique recommandé.

*Toutes ces informations, valables pour les ressortissants français, sont données à titre indicatif. Elles peuvent évoluer sans préavis et concernent exclusivement les vols directs de/vers la France. En cas de transit, certains pays peuvent exiger des formalités supplémentaires. Si votre voyage inclut plusieurs destinations, merci de vous référer aux formalités en vigueur pour chacune d'entre elles. Compte tenu de l'évolution rapide de la situation administrative et sanitaire dans certains pays, nous vous recommandons de consulter le site du ministère des Affaires étrangères jusqu'au jour de votre départ.

INFORMATIONS SUR LE PAYS

Climat

La Namibie se situe globalement dans une zone tempérée. Le climat y est variable selon l'altitude et la proximité de l'océan. Les saisons sont inversées par rapport à l'Europe.

La Namibie présente trois types de climat : désertique (côte), subtropical (nord) et semi-aride.

De décembre à avril, c'est l'été austral mais aussi la saison des pluies. Il fait très chaud : les températures peuvent osciller entre 16 et 34 °C.

De mai à septembre, c'est l'hiver, qui correspond à la saison sèche. Les températures varient entre 4 et 22 °C.

D'octobre à décembre, c'est la saison chaude et sèche.

Monnaie

L'unité monétaire est le dollar namibien (NAD).

Vous pourrez échanger vos euros dans la majeure partie du pays. Les cartes de crédit de type Visa ou MasterCard sont acceptées partout en Namibie. Les rands sud-africains (ZAR) sont aussi acceptés partout en Namibie, au même taux de change que le dollar namibien (pour connaître le taux de change actuel, consultez le site : www.xe.com).

Pour les voyageurs souhaitant utiliser leur carte de crédit (surtout Visa et MasterCard) afin d'obtenir de l'argent liquide, des distributeurs de billets sont disponibles dans le centre-ville des grandes agglomérations (Windhoek et Swakopmund).

Électricité

220V alternatif, 50 Hz. Vous aurez besoin de vous munir de trois fiches rondes : prévoyez un adaptateur.

Langues

L'anglais est la langue officielle de la Namibie, où l'on parle également l'afrikaans.

BOUCLER SA VALISE

La valise

De préférence, prévoyez un sac souple n'excédant pas 20 kg, ainsi qu'un sac à dos pour vos effets personnels de la journée.

Chaussures & vêtements

Emportez une paire de baskets confortables ou de chaussures de marche légères.

Malgré quelques écarts de températures suivant les régions, le climat namibien est en général clément toute l'année. Vous pourrez donc emmener des vêtements légers en coton, une laine pour le littoral et les safaris matinaux, ainsi qu'un vêtement de pluie et un coupe-vent pour la croisière. Une tenue correcte est souhaitable dans tous les lieux publics. Durant l'été (de mi-octobre à mi-février car les saisons sont inversées par rapport à la France), les températures peuvent atteindre 38 °C.

Matériel

Pensez à glisser dans vos bagages :

- des lunettes de soleil ;
- une crème de protection contre le soleil et les insectes (les moustiques en particulier) ;
- une casquette ou un chapeau ;
- une gourde pour l'eau.

Pharmacie

Nous vous conseillons de partir avec votre trousse personnelle comprenant :

- un produit anti-moustique ;
- une crème pour les brûlures et les piqûres d'insecte ;
- des pansements ;
- un antidiarrhéique ;
- de la crème solaire ;
- un stick à lèvres ;
- du collyre (pour la poussière).


Si vous portez des lentilles de contact, n'oubliez pas d'emporter une paire de lunettes de vue en cas d'irritation par la poussière.

VOS RENCONTRES

Sur votre route, vous aurez souvent l'occasion de rencontrer les populations locales. Où que vous soyez, sachez faire preuve de discrétion et d'humilité. La multiplicité des cultures et des traditions fait que certaines attitudes sont différemment perçues selon les pays. Pour ne pas commettre d'impair, prenez le temps de comprendre les personnes que vous rencontrez et de créer avec elles des liens privilégiés. Là encore, les conseils de votre guide seront précieux ! Il connaît mieux que quiconque les comportements à éviter ou à adopter. À titre d'exemple, il convient de demander sa permission à toute personne que vous souhaitez prendre en photo. Établir un contact préalable est le meilleur moyen qu'elle réponde favorablement. De même, ne distribuez pas des cadeaux à tout-va. Cela peut en effet inciter les enfants à mendier. Afin d'éviter ce genre de dérive, mieux vaut s'en remettre aux structures locales compétentes (pour faire un don à l'école, à l'hôpital, au chef du village, etc.). Enfin, veillez à ne pas porter de tenue trop légère (short court, décolleté, etc.) et à éviter les comportements exubérants.

LES SAFARIS

Durant vos safaris en bus ou en véhicule tout-terrain, les animaux croisés vous paraîtront peut-être inoffensifs mais ils demeurent avant tout des animaux sauvages. Vous ne devez quitter votre véhicule sous aucun prétexte, à moins que votre ranger ou votre accompagnateur vous y autorise. Vous ne verrez pas toujours les animaux, mais gardez à l'esprit qu'eux vous observent. La main de l'homme ne doit en aucun cas interférer avec le processus de la nature, Il est donc strictement interdit de nourrir les animaux. Même si les animaux sont habitués aux véhicules, le silence lors de leur observation est de rigueur afin de ne pas les effrayer. Pensez également à couper les "bip" et autres sons de vos appareils photos. Aussi, il est parfois rare de voir un lion ou un léopard dès votre première sortie, le territoire de ces félins pouvant couvrir une superficie de 20 à 200 km². Réussir un safari, c'est aussi avoir beaucoup de chance !



SOUVENIRS

L'artisanat est très présent en Namibie : des statues en bois fabriquées par les sculpteurs kavangos (à Okahandja), des œufs d'autruche, peints ou utilisés comme ornements pour les colliers et autres bijoux, la maroquinerie, qui utilise des peaux d'animaux d'élevage mais aussi sauvages, des pierres semi-précieuses, brutes ou taillées (quartz rose, améthyste, malachite, jaspe...), des vanneries... N'hésitez pas à marchander !

Il convient de ne pas faire l'acquisition de souvenirs non autorisés par la Convention de Washington sur le commerce international des espèces de faune et de flore sauvages menacées d'extinction (CITES).

RECOMMANDATIONS

Comme dans tout voyage, évitez d'emporter avec vous des objets de valeur. Assurez votre matériel vidéo et photo avant le départ. De plus :

- n'emportez jamais d'objets dont la perte serait une source d'ennuis ;
- munissez-vous d'une photocopie de vos papiers d'identité ;
- ne donnez pas l'impression de porter des objets de valeur en exhibant des t-shirts aux marques ostensibles, qui pourraient vous faire paraître aussi riche que si vous portiez des bijoux ;
- gardez un peu de monnaie sous la main, indépendamment de vos économies, afin de ne pas avoir à sortir une grosse somme d'argent à chacun de vos achats ;
- suivez attentivement les conseils de vos guides locaux et accompagnateurs ;
- ne laissez jamais vos objets de valeur (argent, passeport, billets d'avions) dans votre chambre, votre bus ou au restaurant. Chaque fois que cela est possible, déposez-les plutôt dans le coffre de l'hôtel ou dans votre valise fermée à clé. Observez les règles élémentaires de prudence. Nouvelles Frontières et son prestataire ne sauraient être tenus pour responsables des conséquences d'éventuels vols ou pertes.