



## Corée du Sud

# Entre temples et montagnes

Nous avons le plaisir de vous accueillir sur l'un de nos circuits avec guide.  
Vous trouverez dans votre programme des renseignements complémentaires vous permettant d'organiser au mieux votre voyage.

**Valable pour les départs du 30/03/2025 au 02/11/2025 inclus**

**Nombre de participants : Minimum : 3 / Maximum : 12**


Rythme : **4/5** Traditions : **3/5** Histoire & culture : **4/5** Enfants à partir de 8 ans



La Corée du Sud offre ce fabuleux mélange de modernité et de tradition, notamment à Séoul où, entre écrins de verdure et effervescence, les buildings côtoient les palais royaux. Vivez une expérience authentique dans un temple, visitez la plus vieille imprimerie du monde et découvrez un pays au patrimoine magnifique avec ses petits villages de montagne, ses parcs protégés et ses plantations de thé.

### Les **INCONTOURNABLES** Nouvelles Frontières

- Les étapes incontournables de la Corée du Sud, en petit groupe de 12 personnes maximum.
- L'architecture authentique des "Hanok" à Jeonju.
- La nuit dans le temple de Hwaomsa et la prière du soir avec les moines.
- Le temple bouddhiste Bulgksa et la grotte de Seokguram avec son bouddha.
- La balade dans le village historique et pittoresque de Hahoe.
- La baie écologique de Suncheon et son jardin botanique.
- Le spectacle Nanta à Séoul, spectacle typique mêlant percussions, danses et arts martiaux.



## Jour 1 : France – Séoul

Envol à destination de Séoul.

Repas et nuit à bord.



## Jour 2 : Séoul (70 km / environ 50 min)

Arrivée dans la matinée dans la capitale de la Corée du Sud.

Accueil par votre guide local francophone, puis départ pour la visite du musée national, un des plus grands musées au monde, abritant une très grande collection d'objets de toutes les époques.

Déjeuner libre.

Montée à la tour N de Séoul pour y admirer la vue à 360 degrés sur la ville. Dîner libre.

Installation pour 3 nuits à l'hôtel.



## Jour 3 : Séoul – Zone démilitarisée – Séoul (130 km / environ 2h30)

Départ vers la zone démilitarisée (DMZ), zone frontalière séparant la Corée du Sud de la Corée du Nord. Arrêt à la gare de Dora, par laquelle passe l'unique chemin de fer reliant les deux Corées (la ligne n'est plus utilisée actuellement), puis visite de l'observatoire de Dora permettant de surplomber l'autre côté de la frontière. Visite du troisième tunnel d'infiltration, le tunnel reliant la Corée du Nord à celle du Sud, creusé par la première en vue d'attaques militaires de la seconde. Dans le cas où la visite de la DMZ ne serait pas possible, les visites du parc Imjingak avec les monuments sur la guerre de Corée et de l'observatoire d'Odusan pour une vue sur la Corée du Nord seront proposées comme alternatives.

Déjeuner d'une spécialité locale, le "Budae Jjigae", dans un restaurant à proximité.

Retour à Séoul et visite du temple Bongwonsa. Au pied du mont Anson se trouve ce temple millénaire qui devint, en 1970, le centre de la secte Taego. Puis, spectacle Nanta et, pour finir, balade le long du canal Cheonggyecheon.

Dîner dans le quartier d'Insadong, d'une spécialité de maquereaux grillés. Nuit à l'hôtel.



## Jour 4 : Séoul

Journée consacrée à la visite de la ville : vous commencerez par une promenade dans le quartier de Bukchon aux ruelles bordées de maisons traditionnelles. Puis, vous visiterez le palais Changdeokgung, "palais de la vertu illustre", l'un des mieux préservés des cinq palais royaux Joseon. Il est notamment renommé pour son jardin secret (ou "biwon"), un paisible coin de verdure rempli d'histoire au centre de la capitale.

Déjeuner.

L'après-midi, vous visiterez le palais Gyeongbokgung, établi en 1394 comme palais principal des Joseon, puis le Musée folklorique. Enfin, vous disposerez de temps libre pour la découverte du quartier d'Insadong connu pour ses galeries d'art, ses salons de thé traditionnels et ses boutiques de souvenirs.

Dîner libre. Nuit à l'hôtel.



### **Jour 5 : Séoul – Jeonju – Gwangju** (315 km / environ 4h)

Départ pour Gwangju. Sur le chemin, visite de la forteresse Hwaseong. Arrêt à Jeonju pour le déjeuner et la découverte de ce village traditionnel coréen, célèbre pour ses maisons pittoresques ou "hanoks". Ensuite, route pour Gwangju puis visite du Musée national de Gwangju. Dîner. Nuit à l'hôtel.



### **Jour 6 : Gwangju – Boseong – Suncheon** (140 km / environ 2h)

Visite des plantations de thé à Boseong que vous parcourrez à pied (env. 45 min), avec une dégustation de thé vert à l'issue de la promenade. Puis, route vers le village folklorique de Naganeupseong. Déjeuner de "kalguksu". Visite du village et départ pour Suncheon. Visite de la baie écologique de Suncheon, une baie protégée qui constitue un paradis pour les oiseaux migrateurs. Puis, promenade dans le parc des Jardins du monde qui, comme son nom l'indique, abrite des jardins de plusieurs pays à travers le monde en s'inspirant des particularités florales de chacun d'eux : Corée, Thaïlande, Japon... Dîner. Nuit à l'hôtel.



### **Jour 7 : Suncheon – Cheonghakdong – Temple Hwaomsa**

(155 km / environ 3h30)

Départ pour le Parc National Jirisan et visite du sanctuaire Samseonggung du dieu Dangun, à Cheonghakdong. Le dieu Dangun, né d'un père dieu et d'une mère ourse, est considéré comme le premier fondateur de la Corée. Déjeuner en cours de route. Départ pour le temple Hwaomsa, situé dans un écrin de verdure et qui compte parmi les dix plus grands du pays. Installation au temple et participation à la vie du monastère. Dîner et nuit sur place.



### **Jour 8 : Temple Hwaomsa – Busan** (205 km / environ 2h45)

Promenade matinale (2h30) qui vous emmènera jusqu'à un petit monastère et vous offrira un panorama sur les monts boisés du Parc National de Jirisan. Départ pour Busan, première ville portuaire du pays et principal port de ferries vers le Japon. Balade et découverte du marché aux poissons de Jagalchi. Le spectacle des détaillants qui y marchandent le poisson frais promet aux voyageurs de passage un moment unique. Déjeuner dans un restaurant local de poissons grillés du marché. Après manger, poursuite à pied pour la visite des rues commerçantes de la ville : Gwangbok-ro Fashion Street et le marché Kukje. Puis, découverte du village culturel Gamcheon et ses maisons colorées. Visite du cimetière de l'ONU. Dîner de poulet au ginseng et nuit à l'hôtel.



### Jour 9 : Busan – Ulsan – Gyeongju (110 km / environ 1h45)

Sur la route de Gyeongju, arrêt à Ulsan, cité industrielle que la mer de l'Est et les beautés de la nature ont rendue très attractive.

Déjeuner de beignets de crevettes en cours de route.

Arrivée à Gyeongju, ancienne capitale de la Corée du Sud. Cette région est un véritable musée à ciel ouvert, qui regorge de monuments et de trésors historiques. Visite du très beau Musée national où sont conservés des couronnes en or, des objets bouddhiques, des sculptures, mais également la légendaire "cloche Émile". Visite du parc des Tumuli, ensemble de tombes royales, qui comprend la tombe Cheonmachong, permettant de voir comment ces énormes tombeaux étaient organisés. Découverte de Cheomseongdae, l'un des plus vieux observatoires astronomiques d'Asie. Sa tour de pierre en forme de bouteille, construite au 7<sup>e</sup> siècle, force l'admiration des archéologues du monde entier. Visite de la grotte Seokguram et de son bouddha, classé au patrimoine mondial de l'UNESCO. Visite du temple bouddhiste Bulguksa, datant du 8<sup>e</sup> siècle, témoin de la ferveur religieuse des bouddhistes et du savoir-faire des architectes coréens.

Dîner.

En soirée, balade autour de l'étang Anapji. Nuit à l'hôtel.



### Jour 10 : Gyeongju – Haeinsa – Andong (295 km / environ 3h45)

Départ pour le Parc National Gayasan.

Déjeuner.

Visite de l'un des plus célèbres temples de Corée : le temple Haeinsa. Dans un site chargé d'histoire et en pleine nature, la plus ancienne imprimerie du monde, bâtie en 1251, y est précieusement conservée. Le lieu abrite des copies d'écritures bouddhiques ainsi qu'une grande collection de tableaux en bois. Poursuite vers Andong. Vous visiterez l'ancienne école du village Byonsanseowon et apprécierez, depuis la colline Buyondae, le panorama sur le village Hahoe.

Dîner de viande grillée à la braise et nuit à l'hôtel.




### Jour 11 : Andong – Séoul (280 km / environ 4h10)

Découverte du village folklorique d'Hahoe, situé au milieu des rizières, avec ses maisons au toit de chaume. Vous prendrez ensuite la direction de Séoul et visiterez, en chemin, la tombe du roi Sejong, inventeur de l'écriture coréenne.

Déjeuner.

Route pour Séoul. Après-midi libre.

Dîner. Nuit à l'hôtel.



### Jour 12 : Séoul – France

Temps libre et repas libres jusqu'au transfert à l'aéroport et vol retour.

Arrivée en France.

**À noter :** L'hébergement au temple Hwaeomsa se fait en chambre commune (hommes et femmes séparés). Le couchage traditionnel est à même le sol sur des matelas très fins, avec une petite salle de bains collective. Toutefois, partager le quotidien des moines est une expérience mémorable. L'ordre des visites pourra varier mais toutes seront assurées. La DMZ réouvrant lentement suite au Covid, un nombre restreint de personnes est accepté sur certaines zones. Le guide pourra donc proposer en alternative, le jour même, la visite du parc Imjingak situé près de la frontière et de l'observatoire de l'unification d'Odusan, qui offre une vue panoramique sur la région frontalière. Merci de noter que le programme requiert une bonne condition physique, avec une moyenne de 8 à 10 km par jour sur les

sites et, le jour 6, un total de 17 km de marche.

Attention, enfin : sur certaines étapes, il est difficile d'avoir des repas spéciaux de type végétarien ou végan.

## HEBERGEMENT

Voici le nom des hôtels prévus pour ce circuit.

Selon l'état des réservations, nous pouvons être amenés à vous loger dans des hôtels similaires de même catégorie. La classification des hôtels est donnée en normes locales.

**Gwangju** : hôtel Madrid 3\*

**Suncheon** : hôtel Venezia 3\*

**Hwaeomsa** : nuit en Temple Hwaeomsa

**Busan** : hôtel Busan Tourist 3\*

**Gyeongju** : hôtel Kolon 3\*

**Andong** : Andong Park 3\*

**Seoul** : Ibis Insadong 3\*

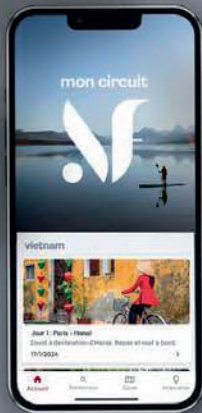
La liste définitive des hôtels est disponible auprès de votre agence de voyage environ 15 jours avant votre départ.

## INFORMATIONS PARTICULIERES

Repas : pension complète à l'exception de 3 repas : le déjeuner et le dîner du jour 2 et le dîner du jour 4 sont libres.



NOUVELLES  
FRONTIERES




NOUVEAU

**Voyagez avec l'essentiel.**

Billets d'avion, carnet de voyage, itinéraire détaillé...

Retrouvez tout votre voyage sur l'appli **Nouvelles Frontières** 

Téléchargez  
l'appli





## Corée du Sud

### FORMALITÉS & SANTÉ

Décalage horaire : +7h en été, +8h en hiver.

Temps de vol : 11h sans escale.

#### FORMALITÉS ADMINISTRATIVES\*

- **Passeport en cours de validité.** Prévoir 3 pages vierges, dont 2 face à face.
- **Pour un séjour inférieur à 90 jours, le visa n'est pas exigé** pour les ressortissants français.
- Il est vivement recommandé de disposer d'un contrat d'assistance ou d'une assurance permettant de couvrir tous les frais médicaux (chirurgie, hospitalisation, etc.) et de rapatriement sanitaire, au risque de ne pas avoir accès aux soins, y compris en cas d'urgence vitale.
- Nous vous recommandons de vous munir d'une copie papier recto-verso de vos certificats et formulaires ou de numériser ceux-ci sur votre propre adresse électronique.
- Les **mineurs** voyageant seuls ou avec une personne ne disposant pas de l'autorité parentale doivent être munis d'une autorisation de sortie de territoire.

#### FORMALITÉS SANITAIRES

**Vaccination et/ou traitements conseillés :**

- Vaccinations habituelles à jour (DTP et ROR).
- Anti-moustique recommandé.

\*Toutes ces informations, valables pour les ressortissants français, sont données à titre indicatif. Elles peuvent évoluer sans préavis et concernent exclusivement les vols directs de/vers la France. En cas de transit, certains pays peuvent exiger des formalités supplémentaires. Si votre voyage inclut plusieurs destinations, merci de vous référer aux formalités en vigueur pour chacune d'entre elles. Compte tenu de l'évolution rapide de la situation administrative et sanitaire dans certains pays, nous vous recommandons de consulter le site du ministère des Affaires étrangères jusqu'au jour de votre départ.

### INFORMATIONS CIRCUIT COREE DU SUD

#### Accompagnement

Vous serez accompagnés d'un chauffeur et d'un guide local francophone pendant toute la durée du circuit, à l'exception des journées libres.

#### Budget et pourboires

La monnaie coréenne est le won coréen (KRW). Les distributeurs de billets acceptent pour la plupart les cartes de crédit étrangères et fonctionnent 24h/24. Prévoyez aussi du liquide, facilement accepté dans les commerces. Le paiement par carte bancaire, en revanche, n'est que moyennement répandu. Il est accepté sans problème dans les grands magasins, les grands hôtels et les restaurants internationaux, mais plus hypothétique dans les petites boutiques de quartier. Les banques ouvrent en général entre 9 h 30 et 16 h 30 en semaine, mais restent fermées le samedi et le dimanche.

Les pourboires, employés en signe de remerciement, ne sont pas obligatoires mais sont toujours appréciés. Il est d'usage de laisser un pourboire aux guide, accompagnateur et chauffeur (prévoyez environ 7 € par jour et par personne).

## Transports

Les déplacements d'une ville à une autre s'effectuent en minibus. Chaque jour, le minibus emmène les clients et les dépose dans la cour de l'hôtel, juste devant l'entrée de l'établissement. Tous les hôtels disposent de parking où le bus peut se garer.

## Hébergement

Merci de noter qu'à certains endroits, les chambres peuvent être de petite taille.

La nuit en temple vous permettra de découvrir la vie monastique en Corée. Cette nuit est collective : les chambres peuvent accueillir jusqu'à 4 personnes de même sexe (les hommes et femmes sont obligatoirement séparés). Le couchage se fait au sol, sur des sortes de petites couettes. Les repas (dîners et petits déjeuners) sont végétariens. Toutefois, partager le quotidien des moines est une expérience mémorable qui vaut bien quelques sacrifices !

Les chambres doubles comprennent 1 lit « 2 places », un supplément est possible à la réservation pour une chambre « twin » à 2 lits. Les changements de type de chambre sur place sont soumis à disponibilité, un supplément, souvent plus élevé, sera alors perçu sur place.

## Visites

Merci de noter que le programme requiert une bonne condition physique. Il faudra notamment marcher 18 km le jour 6, et en moyenne 8 à 10 km par jour sur les différents sites visités.

Merci de noter que pour les départs pendant la fête de la lune, du fait du trafic et des embouteillages, les temps de route peuvent être allongés. Le prestataire fera son maximum pour assurer les visites mais en cas de trafic trop important, il se peut que les 2 visites de musée programmées (entrée gratuite) ne puissent être assurées.

# INFORMATIONS PAYS COREE DU SUD

## Climat

La Corée possède un climat tempéré soumis à la mousson, avec 4 saisons bien distinctes. Le climat peut donc varier de façon significative selon les régions. Il y fait très froid en hiver. Janvier est le mois le plus froid de l'année, avec des températures pouvant descendre jusqu'à - 18 °C la nuit. En été, les températures varient de 23 à 32 °C, voire plus. Les saisons intermédiaires sont les meilleures périodes pour le tourisme, avec une prédilection pour l'automne (14 °C en moyenne) ; le printemps est en effet assez doux (11 °C), mais les pluies sont relativement fréquentes.

## Pays

La péninsule coréenne se situe à l'extrémité du continent asiatique. Le territoire de la République de Corée, d'une superficie de 99 400 km<sup>2</sup>, est composé à 70 % de montagnes, offrant ainsi de très beaux paysages et panoramas. La population de la Corée du Sud atteint environ 50 millions d'habitants. La capitale Séoul compte à elle seule 12 millions d'habitants, hors villes satellites. Premier port de Corée, Busan est aussi la deuxième ville du pays. Gyeongju, temps fort d'un voyage en Corée, est un véritable musée à ciel ouvert. Ce fut en effet la capitale du royaume de Shilla (de 57 av. J.-C. à 935 ap. J.-C.), l'âge d'or de la civilisation coréenne.

## Gastronomie

Vous pourrez faire de nombreuses découvertes gastronomiques à l'occasion de votre voyage en Corée. Il vous faudra notamment goûter le fameux bibimbap : il s'agit d'un mélange de riz, de viande et de légumes sautés avec un œuf sur le plat, le tout relevé par du piment, généralement servi séparément afin de laisser le mangeur mettre la quantité désirée.

Attention, sur certaines étapes, il est difficile d'avoir des repas spéciaux de type végétarien ou vegan. Les repas de spécialités pourront être servis sur un jour différent ou remplacés par une autre spécialité.

## Savoir-vivre et coutumes

Le fonctionnement de la société coréenne repose sur le respect des plus âgés. Pour donner quelque chose à une personne plus âgée, ou recevoir quelque chose de sa part, il faut mettre les deux mains afin de lui signifier du respect. Pour saluer les Coréens, il suffit d'incliner la tête vers le bas, mais pour montrer davantage de respect aux personnes plus âgées ou à des supérieurs, il est nécessaire de se lever. Vous devrez également enlever vos chaussures avant d'entrer à l'intérieur d'une maison dans laquelle vous avez été convié.



## Religion et croyances

En Corée, le bouddhisme et le confucianisme continuent à jouer un rôle prédominant. Le chamanisme subsiste, notamment dans les campagnes. Depuis le 19<sup>e</sup> siècle, le christianisme fait de plus en plus d'adeptes. Toutefois, on assiste à une forte imprégnation de ces religions entre elles, ce qui se manifeste surtout au travers du culte des ancêtres.

## Souvenirs et artisanat

Le hanbok (costume traditionnel), le thé, les céramiques (réputées dans le monde entier) et les produits artisanaux (boîtes à bijoux, papiers coréens, éventails, masques traditionnels) comptent parmi les souvenirs incontournables à rapporter de Corée.

## Langue

Le coréen est la langue officielle du pays, basée sur l'alphabet hangeul. L'anglais est assez bien maîtrisé, essentiellement par les jeunes générations.

## Électricité

En Corée, le courant électrique est de 110 volts et 220 volts, selon les endroits. La plupart des hôtels sont en 220 V. Les prises électriques sont en principe compatibles avec les fiches de nos appareils, mais il peut y avoir des exceptions. Par sécurité, mieux vaut donc vous munir d'un adaptateur.

Pour les appareils photos numériques, prévoir des cartes mémoires suffisantes, une batterie de rechange et votre chargeur. Un filtre UV vous permettra de protéger efficacement votre objectif.

# BOUCLER SA VALISE POUR LA COREE DU SUD

## Préparer sa valise

Une majorité de compagnies aériennes n'acceptent en général qu'un seul bagage de 20 kg maximum par personne. Merci de vérifier sur votre billet électronique (e-ticket) la franchise bagage autorisée.

Prévoyez un bagage souple à roulettes ou un sac à dos, de taille modeste, mais renoncez aux valises : la place est généralement insuffisante dans les transports et dans les chambres.

Emportez également un petit sac pour les affaires de la journée (appareil photo, guide, lunettes de soleil, crème solaire, etc.), ainsi qu'une pochette de sécurité où vous mettrez votre argent, votre passeport et vos billets d'avion. (Notez que vous devrez quelquefois marcher de 10 à 15 minutes pour accéder aux sites à visiter.)

Le port des bagages n'est pas inclus. Le chauffeur du bus et le guide se chargent uniquement du chargement et du déchargement des bagages dans le minibus.

Merci de noter que pour la visite de la DMZ le jour 3, les vêtements sans manches ou les shorts/jupes court(e)s sont à éviter.

Pour la nuit au temple, nous vous recommandons de prévoir un petit sac d'appoint contenant votre nécessaire de toilette, une serviette, ainsi que vos affaires pour la nuit et pour le lendemain.

Soucieux de réduire l'impact des voyageurs sur l'environnement, nous limitons autant que possible l'usage de bouteilles d'eau en plastique. Nous vous conseillons d'emporter une gourde que vous pourrez remplir sur place. Merci pour votre action à nos côtés.

## Vêtements

Emmenez des vêtements légers (t-shirt, sweatshirt, pantalons), faciles à laver (machines) ou à faire laver à certaines étapes. Il peut pleuvoir, en particulier au mois de juillet : aussi, prévoyez une cape de pluie ou un k-way.

## Chaussures

Choisissez des chaussures confortables, qui permettent de marcher facilement et longtemps (de type baskets ou tennis). Mais n'oubliez pas qu'il faut pouvoir les enlever facilement à l'entrée de certains temples, au restaurant ou dans vos hébergements. Il est donc judicieux de prévoir une paire sans lacets et de penser à emporter des chaussettes. N'oubliez pas d'emporter également une paire de chaussures de ville.

## Matériel

N'oubliez pas d'emporter un chapeau, des lunettes de soleil, de la crème solaire, des boules quies et une lampe de poche.

Glissez également dans vos bagages un foulard chaud, vos affaires de toilette personnelles ainsi qu'une petite pharmacie personnelle.

