



Kenya

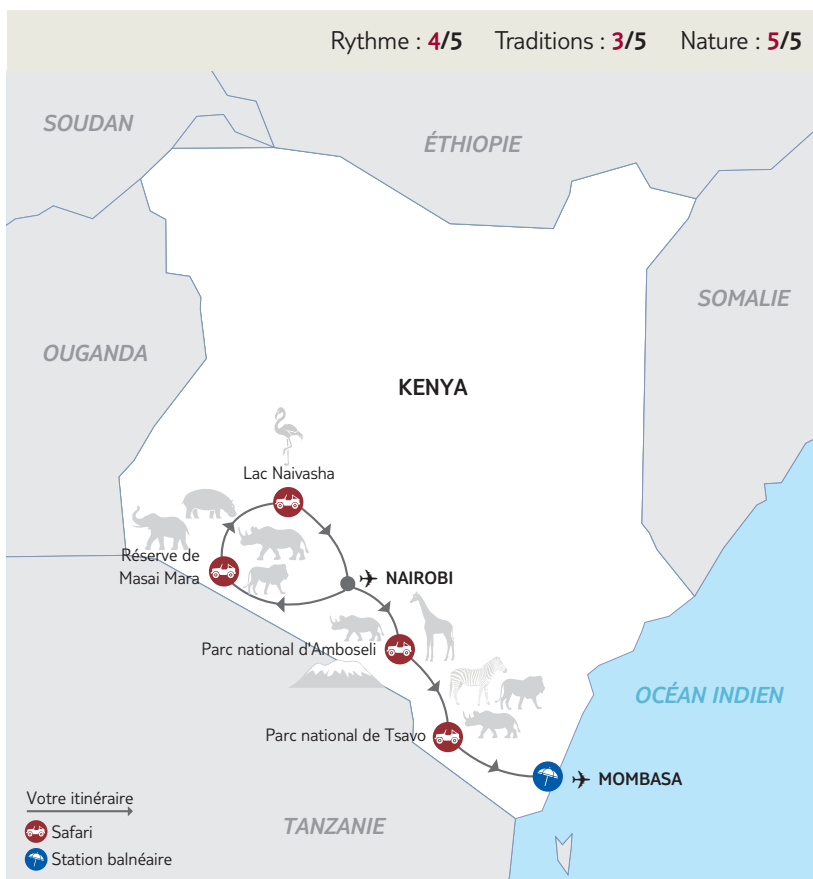
L'essentiel du Kenya en 4 x 4

*Nous avons le plaisir de vous accueillir sur l'un de nos circuits avec guide.
Vous trouverez dans votre programme des renseignements complémentaires vous permettant d'organiser au mieux votre voyage.*

Valable pour les départs du 18/01/2025 au 13/12/2025 inclus

Nombre de participants : Minimum : 3 / Maximum : 18

Rythme : 4/5 Traditions : 3/5 Nature : 5/5 Enfants à partir de 8 ans



Parcourez les plus fascinantes réserves animalières du Kenya dans des conditions optimales ! Vos safaris-photos dans les parcs du Masai Mara, d'Amboseli et du Tsavo sont effectués en 4 x 4, favorisant votre immersion au cœur de cette nature sauvage. Et après tant d'émotions, rien de mieux qu'une pause bien méritée sur les plages de Mombasa, au bord de l'océan Indien...

Les **INCONTOURNABLES** Nouvelles Frontières

- Le véhicule 4 x 4 (6 passagers maximum) pendant la partie safari
- Un camp de toile tout confort à Amboseli
- La balade en bateau sur la lac Naivasha, pour observer les hippopotames
- La nuit en lodge sur pilotis dans une réserve privée de Tsavo
- L'extension balnéaire possible à Mombasa, côte sud, dans le même hôtel



Jour 1 : Paris – Nairobi

Envol depuis Paris ou la province à destination de Nairobi.
Dîner et nuit à bord.



Jour 2 : Nairobi – Réserve du Masai Mara (280 km / environ 5h)

Accueil et assistance à l'aéroport par votre guide. Départ pour la réserve du Masai Mara (1 530 km²), abritant une forte concentration d'animaux sauvages.

Déjeuner pique-nique en cours de route.

Dans l'après-midi, premier safari-photo à la recherche du "Big Five" : éléphants, rhinocéros, lions, léopards et buffles. Désignés ainsi au début du siècle dernier, ces mammifères étaient craints et respectés par les chasseurs.

Dîner et nuit au lodge.



Jour 3 : Réserve du Masai Mara

Après une collation, safari-photo matinal dans le Masai Mara. L'aube est le moment idéal pour observer les animaux, lorsque la température est encore fraîche.

Retour au lodge pour le petit déjeuner. [En option et à régler sur place : safari en montgolfière avec petit déjeuner en brousse (à partir de 495 € par personne).]

Visite d'un village massai traditionnel et déjeuner au lodge.

Après-midi libre, puis safari-photo jusqu'au coucher du soleil.

Dîner et nuit au lodge.



Jour 4 : Réserve du Masai Mara – Lac Naivasha

(255 km / environ 5h)

Route vers Naivasha, avec safari-photo en cours de route.

Déjeuner.

Le lac Naivasha, d'une superficie de 170 km², est situé à 1 884 m d'altitude. C'est l'un des plus hauts lacs présents sur le rift africain. Naivasha donne une idée de ce qu'était une agglomération typique durant la période coloniale, avec ses échoppes flanquées d'arcades construites au début du 20^e siècle par les premiers explorateurs. Balade en bateau sur le lac pour observer les hippopotames ainsi qu'une multitude d'oiseaux.

Dîner et nuit au lodge.



Jour 5 : Lac Naivasha – Parc d’Amboseli (345 km / environ 7h)

Départ pour le Parc National d’Amboseli. Le Kilimandjaro, plus haut sommet d’Afrique (5 895 m), est vieux d’environ un million d’années. Il est apparu à la suite d’une série d’éruptions qui se produisirent le long de la vallée du Rift. Trois sommets s’élevèrent alors dans la plaine : le Shira, le Kibo et le Mawenzi ("mont Noir" pour les Chaggas).

Déjeuner pique-nique.

Arrivée en fin de journée à Amboseli, avec un safari-photo.

Dîner et nuit à l’hôtel.



Jour 6 : Parc d’Amboseli – Région du parc de Tsavo


(200 km / environ 3h)

À l’aube, safari-photo matinal avec le majestueux Kilimandjaro en toile de fond.

Après le petit déjeuner, départ pour la région de Tsavo et déjeuner.

Installation à l’hôtel. Safari-photo en fin de journée. Le parc de Tsavo est l’un des plus grands parcs nationaux kenyans. Il offre des paysages contrastés alternant landes désertiques, savane, zones marécageuses et forêts touffues d’acacias. La rivière Athi attire ici une faune abondante qui se déplace en troupeaux. Buffles, éléphants, zèbres, girafes et élans se regroupent autour des plans d’eau pendant la saison sèche. On y dénombre plus de 500 espèces d’oiseaux, parmi lesquels des autruches, des buses et des hérons.

Dîner et nuit au lodge.




Jour 7 : Région du parc de Tsavo – Mombasa (250 km / environ 4h)

Route vers Mombasa, un lieu idéal pour se ressourcer après un safari. Ses plages de sable blanc, qui bordent l’océan Indien, s’étendent à perte de vue. Installation à l’hôtel en formule tout inclus.

Déjeuner.

Après-midi libre pour profiter des activités proposées par l’hôtel (hors activités nautiques).

Dîner et nuit à l’hôtel.



Jour 8 : Mombasa


Journée libre en formule tout inclus au bord de l’océan Indien. De nombreuses excursions et activités en option vous seront proposées par notre représentant.

Dîner et nuit à l’hôtel.



Jour 9 : Mombasa – Paris

Les chambres doivent être libérées à 10 h mais vous profiterez des bars, restaurants et activités de l'hôtel jusqu'à votre départ en fin de journée. Transfert à l'aéroport de Mombasa. Assistance à l'aéroport par notre représentant, puis envol pour Paris. Nuit à bord.



Jour 10 : Arrivée à Paris

À noter : L'ordre du programme peut être modifié et certaines étapes inversées en fonction de la disponibilité des hébergements. Les safaris et visites prévus au programme seront respectés. Selon les endroits où se trouvent les animaux, il est possible que les 2 safaris du matin (jour 3) soient combinés en un seul.

Merci de prévoir 1 gourde par personne pour l'eau (pendant le safari, nous ne distribuons plus de bouteilles d'eau individuelles mais une bombonne d'eau sera à votre disposition dans le véhicule pour remplir votre gourde).


Départ du 13/12/2025 : pas d'extension possible à Mombasa.

EXTENSION(S) OPTIONNELLE(S)

Extension balnéaire à Mombasa

KENCTBAO

Prolongez votre séjour à Mombasa. Au cœur d'une végétation luxuriante, posé sur une très belle plage de sable blanc et offrant un cadre idéal pour un séjour ensoleillé. Face à vous, les eaux turquoise de l'océan Indien vous invitent à la baignade et à l'observation de la faune récifale en plongée libre.



INFORMATIONS PARTICULIÈRES

Repas

Pension complète pendant la partie safari et en formule tout inclus à l'hôtel à Mombasa.

Très variée, la cuisine Swahili du Kenya et de Tanzanie correspond à un curieux mélange de cuisines indienne, arabe et anglaise. Dans les lodges et les hôtels, la cuisine est excellente et la formule "buffet" largement répandue. Vous y trouverez une cuisine internationale, notamment à base de gibiers, ainsi que d'excellents fruits tropicaux (ananas, papayes, mangues, fruits de la passion, bananes, etc.). Sans oublier le traditionnel petit-déjeuner anglais : fruits, céréales, œufs, toasts et marmelade.

Sur la côte, vous pourrez déguster une cuisine spécifiquement africaine. Les plats swahilis reflètent le passé, influencés par les Arabes et tous les navigateurs de l'Océan Indien. Noix de coco et épices y sont notamment utilisées en abondance. Les poissons et les crustacés sont quant à eux délicieux et plutôt bon marché. On trouve également un très grand choix de boissons, locales ou internationales : vins européens et sud-africains, apéritifs divers, bières locales ou importées.

Transport

Le circuit est effectué à bord d'un véhicule 4 X 4 à toit ouvrant certifié TUV (norme internationale d'équipement et d'entretien). 6 personnes maximum par véhicule.

Accompagnement

La personne qui vous accompagne vous fera partager son goût du voyage et sera votre interlocuteur privilégié. Ce chauffeur-guide local francophone saura mieux que quiconque vous faire découvrir son pays et trouver les animaux dans les parcs lors des différents safaris.

HEBERGEMENT

Voici les noms des hôtels prévus pour ce circuit.

Selon l'état des réservations, nous pouvons être amenés à vous loger dans des hôtels similaires de même catégorie (normes locales) :

MASAI MARA : Mara Sopa Lodge 3*

LAC NAIVASHA : Lake Naivasha Sopa 3*

AMBOSELI: Amboseli Sopa 3*

TSAVO : Salt Lick Safari Lodge 3*

MOMBASA : Baobab Beach Resort 4*

La liste définitive des hôtels est disponible auprès de votre agence de voyage environ 15 jours avant le départ.



Kenya

FORMALITÉS ET SANTÉ

Décalage horaire : - 1h en été, - 2h en hiver

- 1h en été, -2h en hiver

+2h en hiver, +1h en été

Temps de vol : 11h sans escale, 14h30 avec escale

10h avec escale.

FORMALITÉS ADMINISTRATIVES*

- **Passeport valide 6 mois** à compter de la date d'entrée sur le territoire.
 - Pour tous les départs à compter du 05/01/2024, Autorisation de voyage électronique (ETA) obligatoire : <https://www.etakenya.go.ke/en>, délivré en ligne (demande à faire avant le départ, environ 30 € payable en ligne).
- Les passagers doivent détenir une copie imprimée ou électronique de l'ETA à présenter à tous les points de départ et d'arrivée.

- Il est recommandé de disposer d'un contrat d'assistance ou d'une assurance permettant de couvrir tous les frais médicaux et de rapatriement sanitaire.
- Pensez à vous munir d'une copie de vos certificats et formulaires, ou à les numériser sur votre propre adresse électronique.
- Les **mineurs** voyageant seuls, avec un seul de leurs parents ou avec une personne ne disposant pas de l'autorité parentale doivent être munis d'une autorisation de sortie de territoire.

FORMALITÉS SANITAIRES

Vaccination obligatoire :

- Fièvre jaune avec carnet de vaccination international exigé à l'arrivée pour les voyageurs en provenance d'un pays endémique (mais vaccination fortement conseillée pour tous.)

Vaccination et/ou traitements conseillés :

- Vaccinations habituelles à jour (DTP et ROR).
- Anti-moustique recommandé.
- Bon à savoir : il peut être demandé aux passagers de remplir un formulaire de surveillance d'Ebola à leur arrivée.

FORMALITÉS COVID

L'ensemble des restrictions sanitaires ont été levées depuis le 9 mai 2023.

*Toutes ces informations, valables pour les ressortissants français, sont données à titre indicatif. Elles peuvent évoluer sans préavis et concernent exclusivement les vols directs de/vers la France. En cas de transit, certains pays peuvent exiger des formalités supplémentaires. Si votre voyage inclut plusieurs destinations, merci de vous référer aux formalités en vigueur pour chacune d'entre elles. Compte tenu de l'évolution rapide de la situation administrative et sanitaire dans certains pays, nous vous recommandons de consulter le site du ministère des Affaires étrangères jusqu'au jour de votre départ.

INFORMATION PAYS

Monnaie

La monnaie officielle est le shilling kenyan (KSH). Prévoyez des espèces (petites coupures, surtout). Les euros peuvent être changés à l'aéroport ou dans les hôtels, mais il n'est pas possible de régler vos dépenses avec. La plupart des hôtels et des magasins changent les devises et acceptent les cartes de crédit. Certains établissements exigent que les notes soient réglées en devise étrangère, particulièrement en dollars. Les banques locales ouvrent du lundi au vendredi de 9 h 00 à 14 h 00 et le samedi de 09 h 00 à 12 h 00, mais sont fermées le dimanche. Pour connaître le taux de change actuel, consultez le site : www.xe.com.

Pourboires

Les pourboires, employés en signe de remerciement, ne sont pas obligatoires mais sont toujours appréciés. Lorsque le service vous apporte satisfaction, il est d'usage de laisser un pourboire aux guides, accompagnateurs et chauffeurs (prévoir entre 5 et 8 € environ par jour et par personne).

Langues

Les Kenyans parlent le swahili et l'anglais. Le français est très peu répandu à travers le pays.

Horaires

Selon les parcs et les modalités d'accès, les parcs nationaux et les réserves ouvrent à 6 h 00 ou 6 h 30 et ferment entre 18 h 00 et 19 h 00.

Interdiction des sacs plastiques au Kenya

Accédant aux demandes des associations de protection de l'environnement et des organisations de santé, le Kenya a interdit l'usage des sacs en plastique. Les voyageurs sont bien sûr concernés par cette disposition.

Désormais, l'usage des sacs plastiques est interdit sous peine d'amende. Cette interdiction concerne notamment les sacs de duty free, les sacs de shopping classiques, les sacs poubelle (parfois utilisés pour protéger les vêtements de la pluie) et les sacs pour le nettoyage à sec (également employés pour protéger les vêtements).

Les voyageurs entrants au Kenya via les aéroports, ports ou frontières terrestres devront laisser à leur point d'entrée les sacs mentionnés dans cette liste.

Les sacs en plastique peuvent être remplacés par des sacs en papier, des sacs durables "bag for life" ou des sacs faits avec des vêtements, de la toile, des herbes tressées ou encore du sisal.

LA CUISINE KENYANE

La cuisine swahili du Kenya et de Tanzanie est très variée. Elle correspond à un curieux mais savoureux mélange de cuisines indienne, arabe et anglaise. Dans les lodges et les hôtels, la nourriture est excellente et la formule "buffet" largement répandue. Vous y trouverez de la cuisine internationale, notamment à base de gibiers, ainsi que d'excellents fruits tropicaux, tels que l'ananas, la papaye, la mangue, le fruit de la passion ou la banane. Sans oublier le traditionnel petit-déjeuner anglais, qui comprend fruits, céréales, œufs, toasts et marmelade !

Sur la côte, vous pourrez trouver une cuisine spécifiquement africaine. Les plats swahilis reflètent le passé, influencés par les Arabes et tous les navigateurs arrivés par l'océan Indien. La noix de coco et les épices sont largement utilisées tandis que les poissons et les crustacés, généralement délicieux, sont plutôt bon marché. Au Kenya, le choix de boissons, locales ou importées, est lui aussi large : vins européens et sud-africains, apéritifs divers, bières nationales ou internationales...

BOUCLER SA VALISE

La valise

Équipez-vous de préférence d'un sac souple n'excédant pas 15 kg et d'un sac à dos pour vos effets personnels de la journée.

Chaussures & vêtements

Prévoyez une paire de baskets confortables.

Malgré quelques écarts de températures suivant les régions, le climat au Kenya est en général clément toute l'année (sauf pendant la mousson, de fin mars à mi-juin).

Sur la côte, le climat est plus tropical avec des températures qui peuvent grimper jusqu'à 30 °C. Emportez donc des vêtements légers, idéalement en coton, un gilet ou pull pour les safaris matinaux ainsi qu'un vêtement de pluie. Une tenue correcte est souhaitable dans tous les lieux publics.

Matériel

- Lunettes de soleil
- Crème de protection contre le soleil et les insectes (les moustiques en particulier)
- Casquette ou chapeau
- Serviette de bain et affaires de toilette personnelles
- Petite pharmacie personnelle

LE SAFARI

Ce mot universel qui signifie "long voyage" en swahili était employé à l'époque des grandes chasses à la recherche des fameux "Big Five" qui regroupaient le lion, l'éléphant, le buffle, le rhinocéros et le léopard. De nos jours, les appareils photos ont remplacé les fusils. C'est à bord de votre véhicule et en compagnie de votre chauffeur-guide que vous irez à la rencontre de ces ex-trophées de chasse.

Durant vos sorties en brousse, les animaux croisés vous paraîtront peut-être inoffensifs mais ils demeurent avant tout des animaux sauvages. Vous ne devez quitter votre véhicule sous aucun prétexte, à moins que votre ranger ou votre accompagnateur vous y autorise. Vous ne verrez pas toujours les animaux, mais gardez à l'esprit qu'eux vous observent. La main de l'homme ne doit en aucun cas interférer avec le processus de la nature, Il est donc strictement interdit de nourrir les animaux. Même si les animaux sont habitués aux véhicules, le silence lors de leur observation est de rigueur afin de ne pas les effrayer. Pensez également à couper les "bip" et autres sons de vos appareils photos. Aussi, il est parfois rare de voir un lion ou un léopard dès votre première sortie, le territoire de ces félins pouvant couvrir une superficie de 20 à 200 km². Réussir un safari, c'est aussi avoir beaucoup de chance !



VOS RENCONTRES

Sur votre route, vous aurez souvent l'occasion de rencontrer les populations locales. Où que vous soyez, sachez faire preuve de discrétion et d'humilité. La multiplicité des cultures et des traditions fait que certaines attitudes sont différemment perçues selon les pays. Pour ne pas commettre d'impair, prenez le temps de comprendre les personnes que vous rencontrez et de créer avec elles des liens privilégiés. Là encore, les conseils de votre guide seront précieux ! Il connaît mieux que quiconque les comportements à éviter ou à adopter. À titre d'exemple, il convient de demander sa permission à toute personne que vous souhaitez prendre en photo. Établir un contact préalable est le meilleur moyen qu'elle réponde favorablement. De même, ne distribuez pas des cadeaux à tout-va. Cela peut en effet inciter les enfants à mendier. Afin d'éviter ce genre de dérive, mieux vaut s'en remettre aux structures locales compétentes (pour faire un don à l'école, à l'hôpital, au chef du village, etc.). Enfin, veillez à ne pas porter de tenue trop légère (short court, décolleté, etc.) et à éviter les comportements exubérants, surtout à Mombasa, Lamu et Zanzibar, qui sont des villes à forte population musulmane.

Le principal charme de l'Afrique de l'Est réside probablement dans sa douceur de vivre et la gentillesse de sa population. Les gens au Kenya et en Tanzanie sont polis, hospitaliers et toujours prêts à rendre service. Quelques incompréhensions peuvent néanmoins subvenir dans l'esprit d'un voyageur européen. Dans ce cas, votre patience et votre sens de l'humour seront vos meilleurs atouts pour apprécier votre merveilleux voyage et revenir avec des souvenirs inoubliables.