



La Réunion

Escapade créole NOUVEAU

Nous avons le plaisir de vous accueillir sur l'un de nos Road Trip.
Vous trouverez dans votre programme des renseignements complémentaires vous permettant d'organiser au mieux votre voyage.

Valable pour les départs du 01/11/2024 au 31/10/2025 inclus

Rythme : **3/5** Histoire & culture : **2/5** Nature : **4/5**



Partez à la découverte de La Réunion en toute liberté au volant de votre véhicule, et laissez battre votre cœur au rythme de celle que l'on surnomme "l'île intense". De ses forêts primitives à ses petits villages créoles en passant par ses cascades, ses plages sauvages et ses criques grandioses, La Réunion vous dévoile ses multiples facettes. Bienvenue dans ce jardin d'Éden !


Les **INCONTORNABLES** Nouvelles Frontières

- Une exploration complète de "l'île aux sensations", au rythme de vos envies.
- L'observation, de près, des cratères du Piton de la Fournaise.
- Un regard sur les trois célèbres cirques de la Réunion : Salazie, Cilaos et Mafate. Ce dernier est inaccessible en véhicule mais vous jouirez d'une vue exceptionnelle sur ses sommets verdoyants depuis le Piton Maïdo.
- Les stations balnéaires de la côte ouest autour de Saint-Gilles, entre détente et douceur de vivre.



Jour 1 : France – Réunion


Envol pour Saint-Denis de La Réunion. Nuit à bord.



Jour 2 : Saint-Denis de La Réunion – Cirque de Salazie – Saint-Pierre

Arrivée et accueil à l'aéroport Roland Garros. Réunion d'information au comptoir de l'aéroport. Suggestion : après avoir récupéré votre voiture auprès de votre loueur, prenez la direction du cirque de Salazie, véritable écrin de verdure. À Saint-André, faites une halte devant un temple hindou avant de reprendre la route. Le cirque de Salazie est le plus grand et le plus verdoyant des trois cirques de l'île. L'eau y jaillit en multiples cascades, ruisselant de tous les pitons et remparts, tandis que la végétation recouvre ses murailles. Arrêt à la cascade du voile de la Mariée, dont les longues et fines chutes d'eau évoquent un voile de mariée. Vous arriverez au village de Hell-Bourg dont vous découvrirez, lors d'une promenade à pied, les magnifiques maisons à l'architecture créole, datant pour certaines de la seconde moitié du 19^e siècle. Balade dans les ruelles du village, qui a reçu le label "Plus beau village de France". Découverte de l'ancienne station thermale et des authentiques cases créoles, afin d'admirer varangues et jardins. Nous vous suggérons de déjeuner sur place.

En fin de journée, prenez la direction de Saint-Pierre jusqu'au quartier de Grand Bois, où se trouve votre hôtel. Dîner libre. Installation pour 3 nuits en hôtel 3*.



Jour 3 : Saint-Pierre – Piton de la Fournaise – Saint-Pierre

Suggestion : départ matinal pour le Piton de la Fournaise en empruntant la route forestière du volcan et la plaine des Sables, dont le décor lunaire ne manquera pas de vous surprendre. Au Pas de Bellecombe, découverte spectaculaire du volcan et des premiers cratères. Si vous êtes équipés, vous pourrez faire la marche vers le premier cratère (1h30 aller-retour) ou la marche jusqu'au cratère Dolomieu pour les plus courageux (6 à 7h aller-retour). Déjeuner au restaurant "Le QG", au pied de la route du Volcan, dont les spécialités créoles se dégustent dans un cadre chaleureux et convivial. À la Plaine des Cafres, un arrêt à l'horloge hydraulique vous permettra d'admirer le point de vue sur Grand Bassin. Dans l'après-midi, vous pourrez également visiter la Cité du Volcan, musée consacré aux volcans du monde entier et en particulier au Piton de la Fournaise, l'un des plus actifs d'entre eux. Retour à votre hôtel à Saint-Pierre. Dîner libre.



Jour 4 : Saint-Pierre – Sud sauvage

Journée de détente pour découvrir le lagon et flâner dans la ville de Saint-Pierre. Du front de mer au marché couvert en passant par le port de plaisance et la plage de sable blanc. Déjeuner et dîner libres.

Vous pouvez aussi profiter de cette journée pour explorer tout près de là le "sud sauvage". Vous pouvez aller à Cap méchant, point de vue magnifique sur l'océan et vous pourrez également trouver des restaurants vous permettant de goûter la gastronomie réunionnaise, un peu plus loin jusqu'au jardin des parfums et des épices, à visiter sans modération. En continuant sur la route des laves, vous passerez d'une coulée de lave à l'autre et ferez un arrêt au belvédère surmontant les coulées et l'océan et pourquoi pas aller jusqu'à Notre Dame des laves, église encerclée miraculeusement par les coulées de laves.

Retour à l'hôtel pour une dernière nuit à Saint-Pierre.



Jour 5 : Saint-Pierre – Cilaos

Départ matinal pour le cirque de Cilaos, au cœur des montagnes. Dans ce décor aux couleurs éclatantes ou bien cerné de brume, la vie s'écoule tranquillement et le charme opère. Vous allez découvrir la route aux 400 virages et aux vertigineuses parois montagneuses vous menant au village de Cilaos, niché au cœur du cirque. Direction la roche merveilleuse, belvédère naturel offrant une vue panoramique sur le cirque de Cilaos. Nous suggérons un déjeuner au restaurant "Le Petit Randonneur". Vous pourrez y déguster une cuisine traditionnelle et ainsi vous rendre compte que l'hospitalité réunionnaise s'exprime encore mieux autour d'un bon cari et d'un rhum arrangé ! Flânerie dans le village et temps libre pour vous rendre, par exemple, aux thermes de Cilaos. Installation pour la nuit en hôtel 3* dans le village de Cilaos.



Jour 6 : Cilaos – L'Étang-Salé les Bains – Saint-Leu – Saint-Gilles les Bains - La Saline-les-Bains

Prenez la direction de la côte pour vous rendre dans l'ouest de l'île. Après avoir quitté le cirque de Cilaos et la ville de Saint-Louis, roulez en direction de l'Étang-Salé les Bains, où vous trouverez une magnifique plage de sable noir volcanique. Nous vous suggérons de déjeuner sur place. Ensuite, prenez la direction de Saint-Leu par la route côtière (et non la route des Tamarins) afin de passer par les villages de Saint-Leu et de La Saline, où commence le lagon qui s'étend sur une vingtaine de kilomètres jusqu'à Saint-Gilles. Après la montagne, découvrez le littoral réunionnais riche en poissons et coraux magnifiques. Vous arriverez enfin à La Saline-les-Bains, charmante petite station balnéaire de la côte Ouest. Installation pour 3 nuits en hôtel 3*. Dîner libre.



Jour 7 : La Saline-les-Bains – Piton Maïdo – Saint-Paul – Saint-Gilles les Hauts – La Saline-les-Bains

Suggestion : départ tôt le matin après le petit déjeuner (les plus courageux peuvent même partir avant celui-ci afin d'arriver au Maïdo pour le lever de soleil). Vous quitterez la côte en direction des Hauts de l'Ouest. Après le village de Petite France, vous traverserez une forêt de tamarins des Hauts auxquels se mêlent des calumets et des fougères. Puis, à partir de 1 700 m d'altitude, les arbres disparaissent pour laisser place à des arbustes : c'est le Maïdo, qui signifie "terre brûlée" en malgache. Le site naturel du Maïdo, inscrit au patrimoine mondial de l'UNESCO et situé au cœur du Parc National, surprend par la diversité de sa végétation et le panorama unique qu'il offre sur le cirque de Mafate, une merveille de la nature. Mille mètres plus bas, le cirque de Mafate et ses îlets habités se découvrent justement à perte de vue, dominés par des pitons et remparts tortueux, limites des cirques de Cilaos et de Salazie : le Gros Morne, le Grand Bénare, le col du Taïbit et le piton des Neiges ! Rencontre avec un personnage emblématique de l'île, "Doudou", qui expliquera et fera une démonstration de la "cuite" du géranium. Puis descente vers Saint-Paul et le littoral. Déjeuner sur le front de mer à Saint-Paul. Dans l'après-midi, dirigez-vous à nouveau vers les hauts de l'île et le village de Saint-Gilles les Hauts pour y visiter la chapelle pointue et la maison de Madame Desbassayns. Retour à l'hôtel à La Saline-les-Bains pour la nuit. Dîner libre.

Bon à savoir : si ce 7^e jour tombe un vendredi, rejoignez le marché forain de Saint-Paul, en bord de mer. Ce marché aux mille senteurs et couleurs vous permettra de découvrir, au cours de votre balade, l'artisanat d'ici et d'ailleurs ainsi que des fruits, des légumes, des épices et des fleurs. Vous pourrez aussi y déguster des spécialités créoles, telles que les bouchons, les samoussas ou les bonbons piments.



Jour 8 : La Saline-les-Bains – Journée libre à Saint-Gilles-les-Bains


Journée libre. En option, profitez des multiples activités accessibles sur l'île, à réserver sur place : croisière à la rencontre des dauphins et des baleines (selon la saison), découverte du lagon avec masque et tuba, vol en hélicoptère ou en parapente (à réserver dès votre arrivée), passage par la plage ou encore farniente au bord de la piscine...

Déjeuner libre sur la plage ou à Saint-Gilles. Vous pourrez aussi visiter la station balnéaire de Saint-Gilles avec son port de plaisance, la célèbre plage des Roches Noires ou encore l'aquarium, et faire un peu de shopping dans les différents magasins que vous trouverez sur place. Dîner libre et nuit à l'hôtel.



Jour 9 : La Saline-les-Bains - Saint-Gilles-les-Bains – Saint-Denis – France

Journée et déjeuner libres. Route pour l'aéroport et restitution de votre véhicule. Envol pour la France.



Jour 10 : Arrivée en France

À noter : Réservation possible d'une voiture de catégorie supérieure C2 (Duster ou similaire) avec supplément.

INFORMATIONS PARTICULIÈRES

Location de voiture :

Catégorie B (Renault Clio ou Dacia Sandero ou similaire) pour 2 ou 3 personnes

Avec supplément : catégorie Supérieure C2 (Dacia Duster ou similaire) pour 4/5 personnes

- **Kilométrage illimité**
- **Assurances incluses :** garantie des personnes transportées (PAI) + garanties dommages (CDW) + garantie vol (TPC) avec franchise en cas de vol ou dommages sur carrosserie.
- **Taxe aéroport** à régler sur place auprès du loueur (ITC Tropicar ou Jumbo Car)

HÉBERGEMENT

À noter : selon l'état des réservations, nous pouvons être amenés à vous loger dans des hôtels similaires de même catégorie (normes locales).

Vous serez logés 7 nuits dans des hôtels 3* avec petit déjeuners :

- 3 nuits à l'Hôtel VICTORIA 3* à Saint-Pierre, en chambre double supérieure
- 1 nuit à l'Hôtel du VIEUX CEP 3* à Cilaos, en chambre double "Otentik"
- 3 nuits à l'Hôtel DINA MORGABINE 3* à La Saline-les-Bains (près de Saint-Gilles les Bains), en chambre "Duo Kitchenette standard"

La liste définitive des hôtels est disponible auprès de votre agence de voyage environ 15 jours avant le départ.

Une taxe de séjour est à régler directement auprès de l'hôtel : compter 1,10 € par nuit et par personne (montant donné à titre indicatif, soumis à modifications).



La Réunion

FORMALITÉS ET SANTÉ

Décalage horaire : +2h en été /+3h en hiver

Temps de vol : 11h30 sans escale

FORMALITÉS ADMINISTRATIVES*

- **Passeport ou carte nationale d'identité en cours de validité, obligatoires.**
- **ATTENTION** : pour les combinés avec l'île Maurice et pour tout voyageur se rendant à la Réunion via l'île Maurice en transit : **passport en cours de validité obligatoire.**
- Pensez à vous munir d'une copie de vos certificats et formulaires, ou à les numériser sur votre propre adresse électronique.
- Les **mineurs** voyageant seuls, ou avec une personne ne disposant pas de l'autorité parentale, doivent présenter une autorisation de sortie de territoire ainsi qu'une photocopie du titre d'identité du parent signataire.

FORMALITÉS SANITAIRES

Vaccination et/ou traitements conseillés :

- Vaccinations habituelles à jour (DTP et ROR).
- Anti-moustique recommandé.

FORMALITÉS COVID

Depuis le 1^{er} août 2022, l'ensemble des restrictions sanitaires liées au Covid-19 à destination de l'île de la Réunion et au départ de l'île pour la métropole ont été levées.

Il n'est donc plus nécessaire de présenter un certificat de vaccination ou un test, ni de remplir un formulaire "PLF".

*Toutes ces informations, valables pour les ressortissants français, sont données à titre indicatif. Elles peuvent évoluer sans préavis et concernent exclusivement les vols directs de/vers la France. En cas de transit, certains pays peuvent exiger des formalités supplémentaires. Si votre voyage inclut plusieurs destinations, merci de vous référer aux formalités en vigueur pour chacune d'entre elles. Compte tenu de l'évolution rapide de la situation administrative et sanitaire dans certains pays, nous vous recommandons de consulter le site du ministère des Affaires étrangères jusqu'au jour de votre départ.

INFORMATION PAYS

Climat

La Réunion est une île tropicale qui compte deux saisons distinctes : un été chaud, pluvieux et cyclonique (octobre à mars) et un "hiver" frais et sec (avril à septembre). La côte est la plus humide, avec une moyenne des températures s'élevant à 21 °C en saison sèche et 28 °C en saison humide. La présence de hautes montagnes pondère cependant le climat. Les moyennes de température sur les hauteurs, souvent couronnées de brouillard, n'excèdent pas les 12 à 18 °C, en saison sèche comme en saison humide.

Monnaie

La Réunion, qui fait partie des DOM-TOM, a l'euro pour devise officielle.

Langue

La langue officiellement parlée à la Réunion est le français, mais de nombreux habitants y ont le créole pour langue maternelle.

Savoir-vivre et coutumes

La Réunion est une île métissée où se mêlent différentes religions et croyances. Les festivités et les coutumes qui rythment la vie locale témoignent de cette diversité des cultures, qui constitue l'essence même de l'île : fêtes de Noël, combats de coqs, nouvel an chinois, marche sur le feu, pique-nique réunionnais, marchés locaux, tradition du Maloya...

Souvenirs et artisanat

En plus de l'artisanat en bois ou en coquillage, vous pourrez rapporter de la Réunion des paréos, de la vannerie en vacoa tressé ou encore différents souvenirs comestibles comme les épices, les lentilles, la vanille ou le rhum.

BOUCLER SA VALISE

Bagages

Prévoyez de préférence un sac souple n'excédant pas 20 kg et un sac à dos pour vos effets personnels de la journée.

Vêtements

Glissez dans vos bagages des vêtements légers en coton, un maillot de bain pour la côte ainsi qu'un pull et un coupe-vent pour la montagne.

Chaussures

Emportez une paire de chaussures de marche confortables et une paire de chaussures imperméables en cas de pluies.

Matériel

- Des lunettes de soleil.
- Une crème de protection contre le soleil et les insectes tropicaux (les moustiques en particulier).
- Une casquette ou un chapeau, et un foulard.
- Une serviette de toilette et vos affaires de toilette personnelles.
- Une petite pharmacie personnelle.
- Une gourde (de 1L ou plus)

VOYAGE ET PARTAGE

La vie en groupe

Vous allez vivre plusieurs jours en communauté, aussi certaines concessions sont indispensables à la cohésion du groupe. Il est notamment nécessaire d'être ponctuel aux rendez-vous donnés par votre accompagnateur ou guide. Les retards peuvent en effet remettre en cause l'organisation des visites prévues et pénaliser injustement le reste des participants.

Votre environnement

Les itinéraires que vous allez parcourir ont été choisis pour leur beauté, leur authenticité ou leur originalité. Quelques principes permettront à d'autres voyageurs d'apprécier ces mêmes paysages dans les meilleures conditions. Ainsi, l'eau est un bien précieux dans de nombreux pays, désertiques ou non : ne la souillez pas ! Les animaux que vous pouvez rencontrer dans la nature y sont chez eux : ne les dérangez pas et faites-vous discrets. En bref : ne laissez aucune trace derrière vous, ramassez vos déchets et suivez les conseils de votre guide !

Vos rencontres

Sur votre route, vous aurez souvent l'occasion de rencontrer les populations locales. Où que vous soyez, sachez faire preuve de discrétion et d'humilité. La multiplicité des cultures et des traditions fait que certaines attitudes sont différemment perçues selon les pays. Pour ne pas commettre d'impair, prenez le temps de comprendre les personnes que vous rencontrez et de créer avec elles des liens privilégiés. Là encore, les conseils de votre guide seront précieux ! Il connaît mieux que quiconque les comportements à éviter ou à adopter. À titre d'exemple, il convient de demander sa permission à toute personne que vous souhaitez prendre en photo. Établir un contact préalable est le meilleur moyen qu'elle réponde favorablement.

Recommandations

Comme dans tout voyage, évitez d'emporter avec vous des objets de valeur ou dont la perte serait une source d'ennuis, et pensez à assurer votre matériel vidéo et photo avant le départ.

Pensez également à vous munir d'une photocopie de vos papiers d'identité, à conserver séparément des originaux.

Gardez toujours un peu de monnaie sous la main pour ne pas avoir à sortir une grosse somme d'argent à chacun de vos achats.

Plus généralement, suivez attentivement les conseils de vos guides locaux et accompagnateurs et ne laissez jamais "traîner" vos objets de valeur (argent, passeport, billets d'avion) dans le bus, à l'hôtel ou au restaurant. Chaque fois que cela est possible, déposez-les plutôt dans le coffre-fort de l'hôtel.