

## Canada

# Balade en Acadie

Nous avons le plaisir de vous accueillir sur l'un de nos circuits avec guide.

Vous trouverez dans votre programme des renseignements complémentaires vous permettant d'organiser au mieux votre voyage.

**Valable pour les départs du 24/06/2025 au 16/09/2025 inclus**

**Nombre de participants : Minimum : 3 / Maximum : 35**


Rythme : 3/5 Histoire & culture : 2/5 Nature : 3/5



Entre Gaspésie et Nouveau-Brunswick, traversez des paysages de montagnes couvertes de forêts, de dunes de sables, de marais salants, de falaises plongeant dans l'océan Atlantique. Ici, où la faune est particulièrement riche, vit l'une des plus grandes colonies de fous de Bassan au monde. Rencontrez aussi les Acadiens et écoutez leurs histoires aux couleurs bleu, blanc, rouge.

### Les **INCONTORNABLES** Nouvelles Frontières

- La visite du site historique maritime de Pointe-au-Père.
- La croisière vers l'île Bonaventure et le rocher Percé.
- L'exceptionnelle beauté des parcs nationaux de Forillon et de Fundy.
- La visite du Village historique acadien à Caraquet.
- La visite de l'aquarium et du centre marin du Nouveau-Brunswick.
- La croisière d'observation des baleines.



## Jour 1 : France – Montréal – Région de Montréal

Envol pour Montréal. Transfert et installation à votre hôtel.  
Dîner et soirée libres.



## Jour 2 : région de Montréal – Région de Québec

(265 km / environ 2h40)

Vous débutez par une découverte de la ville : le vieux Montréal, la rue commerçante Sainte-Catherine et le Mont-Royal, d'où vous profiterez d'une vue stratégique sur la ville avec l'Oratoire Saint-Joseph, la basilique Notre-Dame et même le Parc olympique des JO d'été de 1976.

Vous disposerez d'un peu de temps libre avant le déjeuner.

Déjeuner libre.

Dans l'après-midi, route vers Québec, puis installation à l'hôtel.

Dîner "Temps des sucres" dans une cabane à sucre où vous attend un repas à base de sirop d'érable, une tradition québécoise festive et chaleureuse.

Nuit à l'hôtel.



## Jour 3 : région de Québec – Saint-Jean-Port-Joli – Rimouski

(305 km / environ 3h15)

Visite guidée de Québec avec ses rues à flanc de colline et ses nombreux cafés-terrasses : les fortifications et les plaines d'Abraham, la Grande allée, l'Assemblée Nationale, le château Frontenac, la Place Royale, la terrasse Dufferin, le Petit-Champlain, etc.

Profitez également d'un peu de temps libre pour découvrir la ville à votre guise.

Déjeuner libre dans le Vieux-Québec.

Poursuite de la route sur la rive sud du Saint-Laurent, avec un arrêt à Saint-Jean-Port-Joli, village d'artisanat et de sculptures sur bois. Découverte des métiers d'artisans locaux dans ce petit village en visitant notamment un magasin général où vous pourrez déguster quelques produits locaux.

Vous prendrez ensuite la direction de Rimouski.

Dîner.

Nuit à l'hôtel.



## Jour 4 : Rimouski – Pointe-au-Père – Matane – Sainte-Anne-des-Monts (180 km / environ 2h30)

Visite du site historique maritime de Pointe-au-Père, qui relate l'histoire du naufrage du paquebot Empress of Ireland.

Temps libre pour gravir le Phare de Pointe-au-Père (33 m) datant de 1909, d'où vous aurez une vue imprenable sur le fleuve.

Déjeuner libre à Matane.

Puis continuation le long du fleuve vers Saint-Anne des Monts.

Installation, dîner et nuit à l'hôtel.



## Jour 5 : Sainte-Anne-des-Monts – Parc National de Forillon – Percé (305 km / environ 4h)

Départ en longeant le Saint-Laurent pour découvrir la côte nord de la Gaspésie et ses superbes points de vue, où les forêts et les montagnes vont à la rencontre de la mer.

Visite du Parc National de Forillon, paradis des ours noirs, des lynx, des cerfs de Virginie, des renards roux ou encore des visons. Les 240 km<sup>2</sup> du parc sont couverts de zones montagneuses, de dunes, de marais, de falaises et de plages avec la mer pour toile de fond. Au cours de sa visite, vous pourrez découvrir la maison du pêcheur, le magasin général et l'anse Griffon.

Déjeuner libre.

Continuation vers Gaspé où vous découvrirez le superbe musée de la Gaspésie ainsi que, si le météo le permet, la promenade Jacques Cartier.

Arrivée à Percé et son fameux rocher en fin d'après-midi.

Dîner et nuit à l'hôtel.



## Jour 6 : Percé – L'île Bonaventure et le rocher Percé – Le parc Miguasha – Baie-des-Chaleurs (204 km / environ 3h)

Le matin, prenez la mer lors d'une excursion en bateau jusqu'au parc de l'île Bonaventure via le rocher Percé.

Observez l'impressionnante colonie de 120 000 fous de Bassan, avant de reprendre la route en direction de la Baie-des-Chaleurs.

Déjeuner libre en cours de route.

Visite du parc Miguasha, classé au patrimoine mondial de l'UNESCO pour son impressionnante collection de fossiles. Poursuite vers Baie-des-Chaleurs.

Dîner.

Installation et nuit à l'hôtel.



## Jour 7 : Baie-des-Chaleurs – Village historique canadien – Caraquet (175 km / environ 2h)

Direction Caraquet, souvent appelée "le cœur de l'Acadie" moderne, reconnue pour ses fruits de mer et sa vie culturelle vibrante.

Déjeuner libre

Puis, visite du Village Historique Acadien\*, l'un des sites les plus authentiques de la région. Il comporte plus de 40 bâtiments originaux, habités par des interprètes qui vous feront revivre les coutumes ancestrales et les métiers traditionnels.

Dîner au village.

Installation pour 2 nuits à l'hôtel.

\* Pour les départs de septembre : le programme peut être modifié en raison des heures d'ouverture restreinte du site ; le Village historique acadien peut être remplacé par la visite d'un musée local.



## Jour 8 : Caraquet – Shippagan – Île Miscou – Caraquet (125 km / environ 2h)

Découverte de la péninsule acadienne.

Arrêt à Shippagan pour la visite de l'aquarium et du centre marin du Nouveau-Brunswick. Vous pourrez y admirer le homard bleu et bien d'autres espèces marines emblématiques de la région, dont les phoques.

Déjeuner libre en cours de visite.

Puis, visite de l'île Miscou, réputée pour ses tourbières et son phare de 1856.

Arrêt à l'église Sainte-Cécile et retour vers Caraquet en fin d'après-midi.

Dîner et nuit à l'hôtel.





## Jour 9 : Caraquet – Parc National de Kouchibouguac – Shediac – Moncton (256 km / environ 3h25)

Départ pour le Parc National de Kouchibouguac.

Ce site unique offre une fascinante mosaïque de tourbières, de marais salés, d'estuaires, de systèmes d'eau douce, de lagunes abritées, d'anciens champs et de forêts aux arbres majestueux.

Déjeuner libre.

Retour sur la route en direction de Moncton via Shediac, capitale mondiale du homard. Belle croisière durant laquelle vous sera contée l'histoire du homard.

Dîner de homard à bord du bateau\*.

Continuation pour Moncton.

Installation et nuit à l'hôtel.

\* selon les horaires des marées, de navigation et les conditions météorologiques, le dîner peut avoir lieu tôt dans la soirée ou être remplacé par un déjeuner - dans ce cas, votre dîner sera libre.



## Jour 10 : Moncton – Hopewell Cape – Baie de Fundy – Saint-John (225 km / environ 2h50)

Route vers la baie de Fundy en passant par Hopewell Cape.

Observation des marées les plus hautes du monde, au fond de la baie en forme de fer à cheval.

Découverte de Hopewell Rocks et ses falaises gigantesques en forme de "pots de fleurs", sculptées par l'écume de la baie.

Déjeuner libre.

Découverte du Parc National de Fundy, l'une des merveilles marines que compte le monde, où l'on trouve des lacs miroitants, des chutes, des terrains de jeu, des programmes d'interprétation, plus de 65 espèces d'oiseaux et plus de 110 km de sentiers pédestres longeant le littoral et sillonnant l'arrière-pays.

Poursuite en direction de Saint-John, localité réputée pour son vieux marché, le plus ancien de la "common law" au Canada. Son toit est en forme de coque de navire inversée. C'est le plus vieil édifice du genre toujours en usage au Canada.

Puis, temps libre pour une promenade découverte sur le front de mer.

Installation, dîner et nuit à l'hôtel.



## Jour 11 : Saint-John – Saint-Andrews – Croisière aux baleines – Région de Fredericton (386 km / environ 4h20)

Départ en direction de Saint-Andrews pour une croisière d'observation des baleines (env. 3h30) dans la baie de Fundy.

Déjeuner libre.

Retour sur la route vers Fredericton, capitale du Nouveau-Brunswick, et tour d'orientation dans la ville.

Installation, dîner et nuit à l'hôtel.



## Jour 12 : région de Fredericton – Pont de Hartland – Rivière-du-Loup (380 km / environ 4h)

Comme tous les samedis matin, la population locale se retrouve au marché Boyce, l'endroit le plus animé et le plus coloré de Fredericton.

Prenez un petit déjeuner léger à l'hôtel avant de vous rendre au marché de la ville pour y compléter votre repas en déambulant parmi ses plus de 200 échoppes.

Puis, vous pourrez vous essayer au lancer de hache, une activité ludique et très locale!

Déjeuner libre.

Poursuite jusqu'à Hartland et arrêt-photo devant le plus long pont couvert du monde (391 m), suivi d'un arrêt à la gorge de Grand-Sault, et poursuite de l'itinéraire vers Rivière-du-Loup.

Dîner et nuit à l'hôtel.



### Jour 13 : Rivière-du-Loup – Saint Alexis des Monts

(460 km / environ 4h45)

En route pour la Mauricie et votre étape nature.

Déjeuner à l'auberge ou à la pourvoirie.

Installation dans votre hébergement nature au cadre idéal pour une dernière soirée. Une étape très appréciée des québécois.

Dîner suivi d'une soirée feu de joie et guimauves.

Nuit.



### Jour 14 : Saint Alexis des Monts – Montréal – France

(150 km / environ 2h)

Profitez d'un peu de temps libre après le petit déjeuner.

Déjeuner libre.

Transfert à l'aéroport de Montréal.

Envol pour la France.

Dîner léger et nuit à bord.



### Jour 15 : arrivée en France

**À noter :** Ce circuit étant réalisé en collaboration avec d'autres organisateurs de voyages francophones, il peut regrouper des voyageurs d'autres agences.

Pour tout départ avec moins de 22 participants, le guide-accompagnateur local francophone sera remplacé par un chauffeur-guide francophone.

Le jour 7, pour les départs de septembre, le programme peut être adapté aux heures d'ouverture restreintes des sites, la visite du Village historique acadien peut être remplacée par une autre visite.

# EXTENSION(S) OPTIONNELLE(S)

## Pré-voyage en Ontario - 3 nuits

CANCTBAN

### Jour 1 : France – Toronto - Région de Toronto

Dates de départ : 21/06, 12/07, 2/08, 16/8, 6 et 13/09 pour une durée de 18 jours / 16 nuits.

Envol pour Toronto. Accueil par votre guide;

**\*\*\* Retrouvez votre guide au point de rencontre du Terminal 3 près de la porte C. \*\*\***

(Si vous arrivez dans un autre Terminal, prenez le train gratuit "Link" pour retrouver le guide et le reste du groupe au Terminal 3).  
Votre guide aura un panneau de bienvenue au nom de : **Go West Tours**.

Transfert pour l'hôtel et installation pour 2 nuits.  
Dîner libre.



### Jour 2 : région de Toronto – Niagara-On-the-Lake – Croisière aux pieds chutes - Toronto - Région de Toronto (157 km / environ 2h25)

Vous longerez la côte du lac Ontario pour arriver à Niagara Falls, l'une des sept merveilles du monde et peut-être son attraction la plus captivante, où vous vivrez une expérience multisensorielle.

En cours de route, arrêt à Niagara-on-the-Lake, charmant village du 17<sup>e</sup> siècle.

Déjeuner libre.

Promenade à bord du bateau Hornblower.

Temps libre pour découvrir les chutes par vous-même. (en option : survol des chutes en hélicoptère (9 min, 130 \$CA par personne).

Retour vers Toronto pour un tour d'orientation de la ville : la Tour CN, la cathédrale St. Michael, le City Hall, le quartier financier, la bourse...

Dîner et nuit à l'hôtel.



### Jour 3 : Région de Toronto – Kingston - Croisière dans les Mille-Îles - Région de Brockville

(370 km / environ 4h)

Départ pour la très belle région des Mille-îles, par une route naturelle qui longe le fleuve Saint-Laurent et où vous apercevrez, par endroits, de jolies scènes champêtres. Arrêt à Kingston et déjeuner libre.

Croisière (env. 1 heure) à la découverte de cet archipel de 1 800 îles survolé par les cormorans et les hérons bleus, où les modestes cabanes en rondins de bois côtoient les résidences secondaires cossues.

Vous poursuivez votre route jusqu'à votre hôtel en région de Brockville.

Installation, dîner et nuit à l'hôtel.



#### **Jour 4 : Région de Brockville – Ottawa – Montréal - Région de Montréal** (320 km / environ 3h30)

Départ vers Ottawa, capitale du Canada, où vous attend un tour de ville.


Vous y verrez notamment le Parlement, ainsi que d'autres sites marquants d'Ottawa : Embassy Row, la résidence du Gouverneur général et du premier ministre, le National Arts Center, etc.

Déjeuner libre.

Retour sur la route en direction de Montréal.

Dîner avec au menu le "Smoked Meat", typiquement Montréalais.

Nuit à l'hôtel.



#### **Jour 5 : région de Montréal – Région de Québec** (jour 2 du programme "Balade en Acadie")



## Votre arrivée à TORONTO

**Pour les clients voyageant sur le circuit avec le pré-voyage en Ontario**

**Si votre vol atterrit entre 11h et 20h**, vous retrouverez votre guide à Toronto Pearson Airport (YYZ) au Terminal International T3 Niveau 1 (Arrivals – Baggage Claim)

Si votre vol arrive au Terminal 3

Après avoir passé les contrôles d'immigration et récupéré vos bagages, dirigez-vous vers le point de rencontre près de la porte C (**Door C**). Votre guide vous y attend avec un panneau de bienvenue au nom de GO WEST TOURS.

**Voir plan ci-dessous.**

Pour les passagers arrivant dans un autre terminal que le terminal 3, veuillez retrouver votre guide au terminal International T3 au niveau 1, porte C. Pour vous rendre au Terminal International, vous pouvez prendre le train gratuit Link qui relie les terminaux 1 et 3 (24h/24, toutes les 4 à 8 minutes).

Une fois avec votre guide, celui-ci vous indiquera le véhicule à prendre pour vous rendre à l'hôtel. Vous serez regroupés avec d'autres passagers selon vos horaires d'arrivée. Il se peut qu'il y ait un temps d'attente avant le prochain transfert.

**Si votre vol atterrit avant 11h ou après 20h**, vous devrez prendre la navette gratuite de l'hôtel, situées à deux endroits :

- Terminal 1 – Ground Level – Door R
- Terminal 3 – Arrivals Level – Doors B et G

Vous pouvez suivre les panneaux "Shuttle".

En cas de besoin, vous pouvez nous contacter sur le numéro d'urgence : **+1 415 710 1913**, ou bien par message WhatsApp au **+1 (415) 484-7201** une fois connecté au wifi de l'aéroport.

Une fois arrivé à votre hôtel, présentez-vous à la réception pour le check-in et obtenir la clé de votre chambre.

Le jour 2, le petit-déjeuner est prévu à 7h, puis vous retrouverez votre guide et le reste du groupe à 7h45 à la réception de l'hôtel pour le départ à 8h.



## INFORMATIONS PARTICULIÈRES

En fonction de votre horaire de vol retour, et d'éventuelles restrictions et obligations sanitaires ou opérationnelles des aéroports et des transporteurs aériens, le programme de votre dernière journée peut se voir modifié par votre guide-accompagnateur.

**Jour 7** : pour les départs de septembre, le programme peut être modifié en raison des heures d'ouverture restreinte du site ; le Village historique acadien peut être remplacé par la visite d'un musée local.

**Jour 9** : selon les horaires des marées, de navigation et les conditions météorologiques, le dîner peut avoir lieu tôt dans la soirée ou être remplacé par un déjeuner - dans ce cas, votre dîner sera libre.

Les dates de départ du **pré-voyage en Ontario** sont les 21/06, 12/07, 2/08, 16/8, 6 et 13/09 pour une durée de 18 jours / 16 nuits.

### REPAS

Programme sans le pré-voyage

**Demi-pension** à l'exception de 2 repas (le dîner du jour 1, le déjeuner du jour 14) et **pension complète** le jour 13.

Programme avec le pré-voyage en Ontario

**Demi-pension** à l'exception de 2 repas (le dîner du jour 1, le déjeuner du jour 17) et **pension complète** le jour 16.



# VOTRE ARRIVÉE À MONTREAL

## **Pour les clients voyageant sur ce circuit (arrivée à Montréal),**

vous retrouverez votre transfériste après avoir passé les contrôles d'immigration et récupéré vos bagages, dans votre terminal d'arrivée. Celui-ci vous y attendra avec un panneau à votre nom.

Vous serez regroupés avec d'autres passagers selon vos horaires d'arrivée. Il se peut qu'il y ait un temps d'attente avant le prochain transfert.

Une fois arrivé à votre hôtel, présentez-vous à la réception pour le check-in et obtenir la clé de votre chambre. Vous rencontrerez votre guide lors du petit-déjeuner le lendemain matin

Le jour 2, le petit-déjeuner est prévu à 7h30, puis vous retrouverez votre guide et le reste du groupe à partir de 8h15 à la réception de l'hôtel pour le départ de l'hôtel à 8h30. Si le guide vous laisse des informations différentes, merci de vous référer à celles-ci.

En cas de besoin, vous pouvez nous contacter sur le numéro d'urgence : **+1 415 710 1913**, ou bien par message texte (WhatsApp) au **+1 (415) 484-7201** une fois connecté au wifi de l'aéroport.

Nous vous souhaitons un excellent circuit !

# VOS HÉBERGEMENTS

Voici les noms des hôtels prévus pour ce circuit.

Selon l'état des réservations, nous pouvons être amenés à vous héberger dans des hôtels similaires de même catégorie. La classification des hôtels est donnée en normes locales.

**Région de Montréal** : hôtel Roberval 3\* ou Auberge Versailles 3\* ou Days Inn Montreal East 3\* ou similaire

**Région de Québec** : hotel Lindbergh 3\* ou similaire

**Rimouski** : Motel de la Mer 2\* ou similaire

**Sainte-Anne-des-Monts** : Motel A La Brunante 3\* ou similaire

**Percé** : Motel Fleur de Lys 3\* ou similaire

**Baie des Chaleurs** : hôtel Super 8 3\* ou similaire

**Caraquet** : Auberge de la Baie 2\*sup ou similaire

**Moncton** : hôtel Coastal Inn Champlain 2\*sup ou similaire

**Saint John** : hôtel Holiday Inn Express Harbour Side 3\* ou similaire

**Région de Fredericton** : Days Inn by Wyndham Oromocto Conference Centre 3\* ou similaire

**Rivière Du Loup** : hôtel Universel 3\* ou similaire

**La Mauricie / Saint Alexis des Monts** : Auberge du Lac à l'eau Claire 4\* ou Pourvoirie du Lac Blanc 4\* ou similiaire

Pré-voyage en Ontario

**Région de Toronto** : Quality Inn Toronto Airport 3\* ou similaire

**Région de Brockville** : Super 8 Hotel 3\* ou similaire

**La liste définitive** est disponible auprès de votre agence de voyage environ 15 jours avant votre départ.

## **Hôtels :**


l'enregistrement dans la plupart des hôtels s'effectue à partir de 15 h.

Les clients seront sujets à la disponibilité de la chambre. En cas d'arrivée à l'avance, attendre dans le hall de l'hôtel.

Les chambres triples sont composées d'un lit double et un lit d'appoint, ou de 2 lits doubles comme les chambres quadruples.



NOUVELLES  
FRONTIÈRES




NOUVEAU

**Voyagez avec l'essentiel.**

Billets d'avion, carnet de voyage, itinéraire détaillé...

Retrouvez tout votre voyage sur l'appli **Nouvelles Frontières** 

Téléchargez  
l'appli







## Canada

### INFORMATIONS PAYS

**Décalage horaire : côte Est : -6h (-5h de mi-mars à fin mars) - Côte Ouest : -9h à Vancouver, -8h à Calgary.**  
**Temps de vol : côte Est : +/-8h (+/-11h avec escale) - Côte Ouest : +/-10h (+/-13h avec escale).**

#### Histoire et politique

Le Canada est un État fédéral constitué de dix provinces et de trois territoires.

De par son histoire, le Canada est une monarchie constitutionnelle. Cela signifie qu'il reconnaît un monarque comme chef de l'État, mais une Constitution (un texte de loi qui fixe l'organisation et le fonctionnement de l'État) en limite les pouvoirs.

Le système politique du Canada est connu sous le nom de système de Westminster (système démocratique basé sur le modèle du Royaume-Uni).

Le Canada a un système parlementaire avec de fortes traditions démocratiques.

La plupart des pratiques législatives sont dérivées du Parlement britannique ; c'est pourquoi on parlera de démocratie parlementaire.

#### Économie

Le Canada est la dixième puissance économique mondiale en 2014, avec un produit intérieur brut de 1 887 milliards de dollars.

L'économie canadienne est fortement liée à celle des États-Unis, en raison de la proximité géographique et de traités commerciaux : le traité sur l'automobile (1965-2001), l'accord de libre-échange canado-américain (ALE ou FTA en anglais) de 1989 et l'accord de libre-échange nord-américain (ALÉNA) de 1994.

Le Canada dispose de grandes réserves de ressources naturelles (bois, pétrole, minerai) et d'une population active très qualifiée. Le pays a connu une croissance annuelle moyenne de 3 % depuis 1993.

#### Culture et religion

Le Canada est un pays marqué par une grande diversité ethnique et religieuse, avec une majorité de catholiques.

Parmi les nombreuses communautés, on compte aussi des protestants, des musulmans, des orthodoxes, des juifs et des hindouistes, sans oublier les cultes des peuples des premières nations.

#### Langue

Le Canada a deux langues officielles : le français et l'anglais.

Au Québec, c'est le français qui a la priorité et la francophonie est d'ailleurs fortement revendiquée !

#### Souvenirs et artisanat

Le sirop d'érable est le produit emblématique du Canada par excellence. Il existe toutes sortes de dérivés : sucre d'érable (bonbons), beurre d'érable (à tartiner), sucette à l'érable, tire d'érable, cornets à l'érable, biscuits feuille d'érable, etc.

Le Caribou est un alcool réputé, fait à base de vin (ou de porto) et d'alcool blanc.

Vous trouverez une variété impressionnante de t-shirts (ou maillots) dans les boutiques de souvenirs, allant du classique "J'aime le Canada" aux t-shirts reprenant des expressions québécoises.

Le chapeau de trappeur est le fameux chapeau de fourrure avec une queue "à la Davy Crockett".

**ATTENTION** : les prix affichés sont hors taxes. Les taxes varient en fonction de la province mais elles sont en moyenne de 15 %. N'oubliez pas de les ajouter au tarif indiqué pour avoir une idée du prix réel de l'article.

## Savoir-vivre et coutumes

Les Québécois sont réputés, à juste titre, pour leur sens de l'accueil et leur gentillesse. Il est très facile d'établir de bons contacts avec eux, à condition de respecter ces deux règles du savoir-vivre québécois : simplicité et amabilité.

Cela pourra vous surprendre, mais les Québécois adoptent le tutoiement aisément... avec respect et bienveillance. Lorsque vous rentrerez dans une boutique, on vous accueillera probablement avec un "Salut, tu vas bien ?"

Dans ce pays majoritairement anglophone, le québécois est forcément influencé par l'anglais : la réponse à votre merci sera "bienvenue" (you are welcome), le dentifrice se dit "pâte à dents" (toothpaste) et lorsque l'on se promène, on va "prendre une marche" (take a walk).

Bref, tendez bien l'oreille : vous apprendrez certainement de nouvelles expressions !

## FORMALITÉS & SANTÉ

### FORMALITÉS ADMINISTRATIVES\*

- **Passeport valide** pour la durée du séjour.
- **Autorisation de voyage électronique (AVE) obligatoire** (pour séjour ou transit au Canada), disponible sur le site officiel du gouvernement du Canada : <https://www.canada.ca/fr/immigration-refugies-citoyennete/services/visiter-canada/ave/demande.html> .

L'AVE est valable pendant cinq ans. Liée électroniquement au passeport, elle prend fin au terme de la validité de celui-ci.

Les voyageurs se rendant au Canada par voie terrestre ne sont pas concernés par l'AVE.

**À NOTER** : vos billets d'avion + l'AVE + votre passeport doivent tous être au même nom (nom de jeune fille pour les femmes mariées).

- Il est recommandé de disposer d'un contrat d'assistance ou d'une assurance permettant de couvrir tous les frais médicaux et de rapatriement sanitaire.

**À NOTER** : en cas de passage terrestre du Canada vers les États-Unis d'Amérique, l'ESTA est obligatoire depuis le 1<sup>er</sup> octobre 2022 (le formulaire I94W n'est plus accepté).

La demande de celui-ci se fait obligatoirement par Internet : <https://esta.cbp.dhs.gov> (paiement en ligne par carte bancaire, 21 \$ à ce jour).

La demande d'autorisation peut être déposée à tout moment avant le voyage. Il est recommandé d'**effectuer cette formalité au moins 72 heures avant le départ**. Une taxe de 6 \$US devra être réglée lors du passage de la frontière entre le Canada et les États-Unis.

#### ATTENTION : pour les mineurs :

- **Enfant mineur voyageant seul** : l'enfant doit présenter son propre passeport, une copie de son acte de naissance, une lettre d'autorisation, en anglais ou en français, signée par les deux parents ou par le tuteur légal qui indique les adresses et numéros de téléphone des parents (ou des tuteurs légaux), ainsi que le nom, l'adresse et le numéro de téléphone de l'adulte qui sera responsable de l'enfant au Canada.
- **Enfant mineur voyageant avec un seul de ses parents** : le parent doit présenter le passeport de l'enfant, une copie de son acte de naissance, une lettre d'autorisation, en anglais ou en français, signée par le parent qui ne l'accompagne pas et qui indique : l'adresse et le numéro de téléphone du parent qui ne l'accompagne pas et une photocopie du passeport ou de la carte d'identité nationale de ce parent, portant la signature de ce dernier.
- **Si les parents sont séparés ou divorcés** et qu'ils se partagent la garde de l'enfant, le parent voyageant avec l'enfant devra transporter une copie de l'ordonnance de garde. Il est également recommandé d'avoir en sa possession une lettre de l'autre parent ayant aussi la garde partagée, dans laquelle ce dernier donne son autorisation pour que l'enfant voyage en dehors du pays.
- **Si les parents sont séparés ou divorcés et que l'un d'entre eux a la garde exclusive** de l'enfant, la lettre d'autorisation peut uniquement porter la signature de ce parent, qui devra également transporter une copie de l'ordonnance de garde.
- **Si l'un des parents de l'enfant est décédé**, le parent qui voyage avec l'enfant doit avoir en sa possession une copie du certificat de décès.
- **Enfant mineur voyageant avec un tuteur légal ou des parents adoptifs** : l'enfant doit avoir en sa possession une copie des documents de tutelle ou d'adoption (selon le cas qui s'applique).
- **Enfant mineur voyageant avec une personne autre que son père, sa mère ou son tuteur légal** : l'adulte n'étant pas le parent ou le tuteur légal de l'enfant doit avoir en main une lettre d'autorisation des deux parents ou des tuteurs légaux pour superviser l'enfant. Cette lettre doit indiquer les adresses et numéros de téléphone des parents ou des tuteurs légaux. Il n'est pas nécessaire que la lettre soit certifiée. Une photocopie des passeports ou des cartes d'identité nationales des parents ou des tuteurs légaux portant leur signature devra être jointe à la lettre.

**Remarque** : il est possible que l'agent des services frontaliers ne demande pas à voir ces documents à l'entrée de l'enfant au Canada. Cependant, nous vous recommandons fortement de les apporter au cas où ils vous seraient demandés. L'enfant mineur ne sera pas admis au Canada si l'agent n'est pas convaincu que les parents ou les tuteurs légaux ont autorisé son séjour.

- Nous vous recommandons de vous munir d'une copie papier recto-verso de vos certificats et formulaires ou de numériser ceux-ci sur votre propre adresse électronique.



## FORMALITÉS SANITAIRES

### Vaccination et/ou traitements conseillés :

- Vaccinations habituelles à jour (DTP et ROR).
- Anti-moustique recommandé.

\*Toutes ces informations, valables pour les ressortissants français, sont données à titre indicatif. Elles peuvent évoluer sans préavis et concernent exclusivement les vols directs de/vers la France. En cas de transit, certains pays peuvent exiger des formalités supplémentaires. Si votre voyage inclut plusieurs destinations, merci de vous référer aux formalités en vigueur pour chacune d'entre elles. Compte tenu de l'évolution rapide de la situation administrative et sanitaire dans certains pays, nous vous recommandons de consulter le site du ministère des Affaires étrangères jusqu'au jour de votre départ.

## POUR EN SAVOIR PLUS

### Bon à savoir

- La durée et l'ordre des activités sont donnés à titre indicatif et peuvent être modifiés en fonction des conditions climatiques ou d'autres événements imprévus.
- Les kilomètres ainsi que la durée estimée du temps de transport sont donnés à titre indicatif et peuvent varier en fonction des conditions climatiques, du trafic, des hôtels réservés et des routes empruntées.
- Pour des raisons techniques, l'itinéraire proposé peut être inversé et/ou l'ordre des visites modifié, sans que cela ne remette en cause l'intérêt ou la faisabilité du programme.
- Certaines visites, de même que les activités en extérieur, dépendent des conditions météorologiques.
- Les chambres triples et quadruples des hôtels et motels sont composées de 2 lits doubles.
- En cas de non-disponibilité de la classe de vol prévue, des suppléments seront appliqués, à régler au moment de la réservation.

### Encadrement/Accompagnement

(Cette information ne s'applique pas pour les roadtrips)

Locuteur francophone, votre guide-accompagnateur est un local, spécialisé dans ce type de circuits. Vous le rencontrerez à l'arrivée de votre vol. Il vous fera partager son amour pour son pays et ses connaissances sur les régions visitées, tout en assurant la coordination et le bon déroulement du programme.

### Niveau de difficulté

Ce circuit ne comporte pas de difficultés particulières.

## VENTE DE CIRCUIT SANS LES VOLS DU FORFAIT

La vente de la prestation terrestre au Canada sans les vols internationaux et/ou domestiques du package, ou avec un retour différé, est possible sur certains programmes (sur demande, nous consulter).

## INFORMATIONS PRATIQUES

### Météo

Avec un climat continental majoritairement humide, le Canada est soumis à des écarts de température importants d'une saison à l'autre. Les hivers sont rudes et neigeux, avec des températures pouvant descendre au-delà de -20 °C en janvier, tandis que les étés sont chauds, avec un thermomètre qui peut grimper jusqu'à 30 °C en août.

## Restauration sur place

Pour les repas non compris, prévoir entre 15 et 60 \$CA par personne, du "fast food" à la brasserie.

Au restaurant, il est obligatoire de laisser 15 % à 20 % pour le service car celui-ci n'est jamais inclus dans les additions.

Les serveurs, qui ont un salaire fixe très bas, vivent grâce aux pourboires. Si vous payez avec une carte de crédit, 3 choix de pourcentage vous seront suggérés mais vous pourrez également saisir vous-même le montant souhaité.

Ne manquez pas de goûter à la célèbre poutine !

**(NB : Pour les repas inclus dans nos programmes, l'eau, le thé et le café sont offerts "à discrétion")**

## Pourboires

Le pourboire (tip ou gratuity) fait partie de la culture canadienne, même s'il dépend de la satisfaction du client (mais rares sont les clients insatisfaits par le service local).

Il est d'usage de laisser un pourboire au guide et au chauffeur en remerciement de leurs services. Nous vous conseillons de prévoir 5 à 7 \$CA par jour et par personne pour le guide, et de 4 à 6 \$CA par jour et par personne pour le chauffeur.

Pour les services combinés d'un chauffeur-guide, nous recommandons un minimum de 5 \$CA par jour et par personne.

La somme habituelle pour les guides locaux offrant des tours de ville est de 5 \$CA par personne et par guide.

On laisse également 15 % au chauffeur de taxi.

## Photos

Pour les appareils photos numériques, prévoyez des cartes mémoires suffisantes, une batterie de rechange et votre chargeur.

Un filtre UV vous permettra de protéger efficacement votre objectif (un téléobjectif de 80-135 ou 200 mm est recommandé pour les photos d'animaux).

Votre aimable diplomatie et votre courtoisie seront indispensables pour vous faire accepter des personnes rencontrées et solliciter leur accord pour une photographie.

## Électricité

Au Canada, la puissance est de 110 / 115 volts.

Les prises de courant canadiennes ont des fiches plates. Il est donc nécessaire de se munir d'un adaptateur universel.

# BOUCLER SA VALISE

Prévoyez une valise à roulette fermant à clef, un petit bagage à main pour vos affaires de la journée ainsi qu'une pochette ou une ceinture de voyage pour vos papiers.

**Soucieux de réduire l'impact des voyageurs sur l'environnement, nous limitons autant que possible l'usage de bouteilles d'eau en plastique. Nous vous conseillons d'emporter une gourde que vous pourrez remplir sur place. Merci pour votre action à nos côtés.**

## Chaussures

Emportez de bonnes chaussures confortables.

## Vêtements

Le type de vêtement à prévoir varie en fonction des saisons : Printemps : mi-avril à mi-juin - Été : mi-juin à mi-septembre - Automne : mi-septembre à mi-novembre.

Les informations suivantes sont données pour le sud du Canada. Dans le nord du pays, le climat est plus froid, surtout l'hiver, et tempéré durant les mois de juin, juillet et août.

## Pour nos circuits

Mai : c'est l'intersaison, les jours peuvent être chauds ou frais, et les nuits très fraîches.

Juin : le mois est généralement chaud (c'est le temps idéal pour voyager et réaliser des activités de plein air). Emmenez des vêtements d'été et un chandail pour le soir.

Juillet et août : ce sont les mois les plus chauds. Des vêtements d'été légers conviendront.

Septembre : les jours sont chauds et les nuits sont fraîches. Optez pour des vêtements d'été au début du mois et des chandails chauds pour les soirées.

Octobre : les journées sont fraîches (des premières gelées sont possibles). Prévoyez des vêtements plus chauds ainsi qu'un manteau léger.

## Pharmacie

Prévoyez une crème anti-moustiques adaptée au climat sur place pour les excursions en pleine nature. Le produit anti-moustiques est à acheter sur place (de juin à août, la période est très propice aux moustiques dans les régions boisées et près des lacs).

# VOYAGE ET PARTAGE

## La vie en groupe

Vous allez vivre plusieurs jours en communauté, aussi certaines concessions sont indispensables à la cohésion du groupe. Il est notamment nécessaire d'être ponctuel aux rendez-vous donnés par votre accompagnateur ou guide. Les retards peuvent en effet remettre en cause l'organisation des visites prévues et pénaliser injustement le reste des participants.

## Votre environnement

Les itinéraires que vous allez parcourir ont été choisis pour leur beauté, leur authenticité ou leur originalité. Quelques principes permettront à d'autres voyageurs d'apprécier ces mêmes paysages dans les meilleures conditions. Ainsi, l'eau est un bien précieux dans de nombreux pays, désertiques ou non : ne la souillez pas ! Pour ce faire, prévoyez toujours des savons et shampoings biodégradables. Les animaux que vous pouvez rencontrer dans la nature y sont chez eux : ne les dérangez pas et faites-vous discrets. Enfin, certains sites ou parcs naturels sont protégés et imposent un règlement qu'il est important de respecter. En bref : ne laissez aucune trace derrière vous, ramassez vos déchets et suivez les conseils de votre guide !

Si malgré toutes les attentions que nous portons à l'environnement, vous constatez une négligence quelconque, nous vous demandons d'en faire part à votre agence.

Soucieux de réduire l'impact des voyageurs sur l'environnement, nous limitons autant que possible l'usage de bouteilles d'eau en plastique. Nous vous conseillons d'emporter une gourde que vous pourrez remplir sur place. Merci pour votre action à nos côtés.

## Vos rencontres

Sur votre route, vous aurez souvent l'occasion de rencontrer les populations locales. Où que vous soyez, sachez faire preuve de discrétion et d'humilité. La multiplicité des cultures et des traditions fait que certaines attitudes sont différemment perçues selon les pays. Pour ne pas commettre d'impair, prenez le temps de comprendre les personnes que vous rencontrez et de créer avec elles des liens privilégiés. Là encore, les conseils de votre guide seront précieux ! Il connaît mieux que quiconque les comportements à éviter ou à adopter. À titre d'exemple, il convient de demander sa permission à toute personne que vous souhaitez prendre en photo. Établir un contact préalable est le meilleur moyen qu'elle réponde favorablement. De même, ne distribuez pas des cadeaux à tout-va. Cela peut en effet inciter les enfants à mendier. Afin d'éviter ce genre de dérive, mieux vaut s'en remettre aux structures locales compétentes (pour faire un don à l'école, à l'hôpital, aux autorités locales, etc.). Enfin, veillez à ne pas porter de tenue trop légère (short court, décolleté, etc.) et à éviter les comportements exubérants.

# RECOMMANDATIONS

Comme dans tout voyage, évitez d'emporter avec vous des objets de valeur ou dont la perte serait une source d'ennuis. Pensez également à assurer votre matériel photo et vidéo avant votre départ, et à prendre avec vous une photocopie de vos papiers d'identité que vous conserverez séparément des originaux.

Sur place, ne donnez pas l'impression de porter des objets de valeur en exhibant des t-shirts aux marques ou logos ostensibles, qui pourraient vous faire paraître aussi riche que si vous portiez des bijoux. Gardez aussi un peu de monnaie sous la main, indépendamment du reste de vos économies, pour éviter d'avoir à sortir une grosse somme à chacun de vos achats. Plus généralement, suivez attentivement les conseils de vos guides locaux et accompagnateurs et ne laissez jamais vos objets de valeur (argent, passeport, billets d'avion) visibles dans le bus, à l'hôtel ou au restaurant. Chaque fois que cela est possible, mettez-les plutôt dans le coffre-fort de l'hôtel.

**Nous vous souhaitons un très beau voyage !**