



Afrique du Sud, Botswana, Namibie, Zimbabwe

Safari-croisière au fil du Zambèze NOUVEAU

Nous avons le plaisir de vous accueillir sur l'une de nos croisières.
 Vous trouverez dans votre programme des renseignements complémentaires vous permettant d'organiser au mieux votre voyage.

Valable pour les départs du 30/01/2026 au 20/11/2026 inclus

Nombre de participants : Minimum : 6 / Maximum : 16


Rythme : **3/5** Nature : **4/5** Hors des sentiers battus : **3/5**

De Johannesburg aux Chutes Victoria, découvrez des panoramas spectaculaires, le parcours de Nelson Mandela, de grands mammifères et prédateurs peuplant les plus belles réserves naturelles, mais aussi une gastronomie d'une grande finesse, sans oublier les secrets du Lac Kariba et les impressionnantes chutes Victoria.

Votre itinéraire
 Transport
 Site naturel
 Unesco
 Safari

Les **INCONTOURNABLES** Nouvelles Frontières

- Séjour en lodge luxueux en plein cœur de la nature africaine.
- Croisière exceptionnelle sur le lac Kariba à bord d'un bateau 5 ancres aux dimensions confidentielles.
- Survol de la savane en avion privé.
- Safaris terrestres et nautiques : une immersion à la rencontre des mammifères et des oiseaux.
- La découverte de la culture locale et des traditions avec les habitants de villages namibiens.



Jour 1 : France – Johannesburg

Envol sur vol régulier avec escale à destination de Johannesburg. Dîner et nuit à bord.



Jour 2 : Johannesburg

Arrivée à Johannesburg dans la matinée. Accueil et transfert vers votre hôtel. Déjeuner. Visite du musée de l'Apartheid, reconnu mondialement, depuis son ouverture en 2001, comme étant le premier musée traitant de l'histoire du xxe siècle en Afrique du sud, et plus particulièrement de la période de l'Apartheid (ce musée étant ouvert du mercredi au dimanche, en cas de visite de Johannesburg le lundi, cette visite sera remplacée par la Maison de Mandela. Le mardi, elle sera remplacée par le Musée Hector Pieterse). Tour panoramique de la ville. Capitale financière de l'Afrique du Sud, Johannesburg est également la ville de tous les superlatifs : la ville la plus riche d'Afrique, les plus hauts bâtiments, les plus grandes disparités sociales, mais aussi l'une des plus belles atmosphères jamais rencontrées. Installation, dîner et nuit en hôtel 5*.



Jour 3 : Johannesburg – Kasane

Vol régulier Johannesburg/Kasane au Botswana. Transfert vers votre lodge CroisiEurope en embarcation privative. En chemin, observation de différentes espèces d'oiseaux peuplant ces plaines inondées, et peut-être croiserez-vous le regard surpris d'un des nombreux hippopotames ou d'une famille de crocodiles se prélassant sur les rives. Accueil et installation au lodge permettant une immersion totale au cœur de la nature. La garantie d'un calme absolu ! Dîner et nuit au lodge.



Jour 4 : Parc national de Chobe

Journée dédiée à la découverte du Parc National de Chobé. Exploration en véhicule 4x4 dans ce parc qui présente la particularité d'abriter plus du quart de la population de pachydermes d'Afrique. Déjeuner africain en pleine nature. Après le repas, départ pour un safari nautique à bord d'embarcations privatives sur la rivière Chobé jusqu'aux marécages de Sedudu Island. Dîner et nuit au lodge.



Jour 5 : Impalila island

Départ pour une visite de villages sur Impalila Island, en Namibie. Découverte de l'habitat traditionnel et du mode de vie local. Retour au lodge et déjeuner. L'après-midi, temps libre et détente au lodge afin de profiter de la piscine et des confortables infrastructures, puis découverte du fleuve Zambèze en embarcation privative. Dîner au lodge. Votre soirée s'achèvera avec le récit de votre guide, qui vous contera les traditions des habitants de cette île. Nuit au lodge.




Jour 6 : Kasane – Lac Kariba

Départ du lodge pour un ultime safari nautique dans la région du Parc National de Chobé. Déjeuner au fil de l'eau. Route pour l'aéroport de Kasane. Découverte par les airs des panoramas changeants de la savane et des sublimes points de vue durant le vol vers le lac Kariba en avions privés (Ce vol pourra être amené à effectuer une escale pour des raisons techniques ou douanières). Transfert vers votre bateau, embarquement et installation à bord. Avec ses 200km de long et 40 de large, le lac a inondé plaines, collines et forêts et ses paysages sont aujourd'hui emblématiques. Dîner et nuit à bord.



Jour 7 : Croisière sur le lac Kariba

Au lever du soleil, navigation à travers les paysages symboliques et emblématiques du lac Kariba : les silhouettes des arbres séchés émergeant des flots se reflètent dans les eaux comme dans un miroir et confèrent au lac son atmosphère mystérieuse. Découverte en embarcation privative des petits cours d'eau s'enfonçant dans le parc national de Matusadona et des espèces d'animaux qu'ils abritent ; leurs méandres, grands virages et petites criques sauvages vous plongeront dans une ambiance féérique. Retour et déjeuner à bord. Après-midi de navigation. Lorsque la lumière devient magique, sortie en embarcation privative pour admirer le ciel se teinter de rose. Dîner et nuit à bord.



Jour 8 : Croisière sur le lac Kariba

Matinée de safari dédiée à la découverte de la région du parc national de Matusadona situé entre les rivières Sanyati et Ume. D'une superficie de plus de 1 400km², ce territoire sauvage abrite de nombreuses espèces d'animaux comme les éléphants, hippopotames, crocodiles, buffles, mais également des milliers d'oiseaux comme le mythique aigle pêcheur africain, les majestueuses cigognes à bec jaune ou encore l'aigrette noire et sa technique de pêche étonnante. Et si au cœur de la savane la chance nous sourit, un félin croisera peut-être notre route. L'histoire du parc est liée à celle du lac : lors de la montée des eaux pendant la construction du barrage, plusieurs milliers d'animaux ont été sauvés et emmenés à Matusadona où la chasse est formellement interdite, il s'agit de la gigantesque « Opération Noé » qui a sauvé notamment grands mammifères, fauves ou encore impalas. Déjeuner à bord. Reprise de la navigation et table ronde sur le thème de l'histoire du lac, de ses habitants et de son écosystème. Dîner et nuit à bord.



Jour 9 : Kariba – Chutes Victoria

Navigation au lever du soleil vers Kariba. Débarquement. En route vers l'aéroport, découverte du « dam wall », le gigantesque barrage qui a fait sortir le Zambèze de son lit pour créer le lac en 1955 et qui dispense aujourd'hui près de 70% de l'électricité du Zimbabwe. L'histoire de la création de ce lac vous sera contée, avec les légendes qui l'entourent, dont celle du NyamiNyami, l'esprit du fleuve. Vol Kariba/Victoria Falls en avions privés. Déjeuner-croisière sur le Zambèze en amont des chutes. Après-midi libre, moments de détente au bord de la piscine de l'hôtel et contemplation de la savane environnante.

Options à réserver au moment de l'inscription : (excursions compatibles car ayant lieu l'une après l'autre)

- Survol des chutes Victoria en hélicoptère 12 minutes. A partir de **245€/personne**
- Un dernier safari à travers les paysages sauvages d'une réserve privée ! Partez cette fois-ci à la recherche des rhinocéros noirs d'Afrique à bord d'un véhicule 4x4 tout confort, accompagnés d'un ranger expérimenté. (Excursion exclusive CroisiEurope à partir de 6 participants, si moins de 6 participants l'excursion sera partagée avec d'autres clients. Dans les 2 cas, notre guide local francophone sera présent pour les accompagner). A partir de **225€ / personne**


Dîner et nuit en hôtel 4*



Jour 10 : Victoria Falls – France

Petit déjeuner. Découverte pédestre des chutes Victoria : leurs nombreux points de vue figurent parmi les plus exceptionnels de la planète : le fleuve Zambèze se jette dans la plus grande cataracte du monde sur plus de 108^m de hauteur, un spectacle de « fumées grondantes » que David Livingstone baptisa « Chutes Victoria »..

En fin de matinée, transfert vers l'aéroport et vol Victoria Falls / Paris.



Jour 11 : Arrivée en France

À noter : Ce circuit-croisière n'est pas conseillé aux personnes à mobilité réduite ou ayant des difficultés à marcher : des marches sur des terrains parfois rocailleux et en pente sont au programme.

INFORMATIONS PARTICULIÈRES

Informations pratiques

Ce circuit-croisière n'est pas conseillé aux personnes à mobilité réduite ou ayant des difficultés à marcher : des marches sur des terrains parfois rocailleux et en pente sont au programme.

- La croisière ainsi que le séjour au lodge sont entièrement dédiés aux sites protégés du Lac Kariba et du parc National de Chobé. La vie à bord et au lodge s'articule autour de la découverte et l'observation de la faune du lac et des parcs où le spectacle est permanent. Des conditions de sécurité seront dispensées sur place et devront être appliquées, notamment l'interdiction de s'éloigner du lodge ou du bateau en dehors des excursions, ce séjour se déroulant en plein cœur de la nature sauvage avec une faune omniprésente.
- La majeure partie du séjour s'effectue à la jonction de trois pays, ce qui implique de fréquents passages de frontières qui peuvent prendre du temps. Nos équipes sur place font le maximum pour minimiser l'attente.
- Merci de fournir à la réservation : une photocopie couleur du passeport + le poids de chaque passager (pour les vols privés) + numéro de téléphone portable pour contact en cas d'urgence. (Passeport en cours de validité + 6 mois après date retour avec 5 pages vierges)

Transports

Outre le bateau African Dream pendant la croisière, vous emprunterez de multiples moyens de transport durant ce programme: véhicule 4X4 pour le safari dans le parc de Chobe, embarcation privative pour rejoindre les lodges en Namibie ou lors du safari nautique sur la rivière Chobe.

- Les vols internationaux seront assurés au départ de Paris avec Air France, Lufthansa, South African Airways (vols réguliers avec escale) ou une autre compagnie desservant l'Afrique Australe, en cas de non disponibilité.
- Les vols sur le continent africain sont assurés par South African Airways ou une autre compagnie effectuant ces liaisons.
- Les vols domestiques pour se rendre au Lac Kariba seront assurés par MackAir, Safari Logistics ou une autre compagnie effectuant ces liaisons.

Ce séjour prévoit l'utilisation d'avions privés pour vous acheminer entre Kasane (lodge) et le lac Kariba (bateau). La compagnie aérienne opérant les trajets en avions privés impose plusieurs restrictions concernant les caractéristiques des bagages transportés, et ce pour des raisons de capacité d'accueil des appareils ainsi que pour des raisons de sécurité.

NORMES BAGAGES impératives :

- Votre bagage en soute (1 par personne maximum) NE DOIT PAS PESER PLUS DE 20 KGS.
- Il doit IMPÉRATIVEMENT RESPECTER LES DIMENSIONS SUIVANTES : 70cm de long x 35cm de haut x 30cm de large.
- Il doit être en TISSU SOUPLE. Les valises à coque rigide ne sont pas acceptées.
- Les bagages comportant des roulettes sont acceptés (2 roues maximum par bagage).
- Votre bagage cabine et vos accessoires NE DOIVENT PAS PESER PLUS DE 5 KGS.

Si vos bagages ne respectent pas les normes ci-dessus, LA COMPAGNIE AERIENNE SERA CONTRAINTE D'EN REFUSER LE TRANSPORT. Votre séjour à bord du bateau se déroulerait sans vos effets personnels. Vous serez par ailleurs contraints, à l'issue de votre croisière et avant de prendre votre vol international, de retourner au lodge à vos frais pour récupérer votre valise.

Monnaie - Change

Nous vous conseillons avant votre départ de vous munir de dollars américains qui seront acceptés dans les quatre pays traversés. Il est également possible de régler en monnaie locale :

- Afrique du Sud : le rand – 1 € = 20 ZAR*
- Botswana : le pula – 1 € = 15 BWP*
- Namibie : le dollar namibien – 1 € = 20 NAD*
- Zimbabwe : le système monétaire local subissant des changements réguliers, le paiement en dollar US est largement encouragé.

• A bord du bateau et au lodge : La totalité de vos dépenses est comptabilisée en fin de croisière et à l'issue de votre séjour au lodge. Elles seront à régler par cartes MasterCard et Visa, uniquement. Il n'y a pas de change possible à bord, ni au lodge. Les hôtels acceptent les cartes de crédit : American Express, Visa, MasterCard et Diners.

LE BATEAU "RV AFRICAN DREAM"

Construit en 2018, l'African Dream est l'un des joyaux de la flotte CroisiEurope et le magnifique écrin d'un safari-croisière de rêve en Afrique australe, entre richesses naturelles et cultures ancestrales. Un véritable cocon de charme et d'élégance.

Mariant élégance et exotisme, confort et rainement, le RV African Dream est un superbe bateau 5 ancres, mesurant seulement 33 m de long et 8 m de large, qui navigue sur le lac Kariba. Il peut accueillir 16 passagers, dans 8 cabines d'une superficie de 17 m². Elles disposent d'un balcon à la française (deux d'entre elles d'un balcon privatif), de toutes les commodités et offrent les meilleures conditions de séjour. Ses vastes volumes et ses amples baies lui donnent un aspect lumineux ; le bois noble de ses matériaux, ses tissus ornés de représentations locales le fondent en harmonie parfaite avec les splendides paysages qu'il traverse. Sur le pont supérieur se trouvent une petite piscine, ainsi que le restaurant et le salon / bar, où une longue-vue permet d'être au plus près de la faune et de la flore environnantes. Enfin, le pont soleil reste l'endroit idéal pour se relaxer et admirer les sites grandioses d'Afrique australe, parmi les plus beaux du monde.

Année de construction : 2018

Nombre de ponts : 2

Membres d'équipage : 15

Longueur : 33 mètres

Largeur : 8 mètres

Nombre de cabines : 8

Capacité en passagers : 16

PONTS ET DETAILS TECHNIQUES

PONT SOLEIL :

- Solarium

PONT SUPÉRIEUR :

- Réception
- Restaurant
- Salon / bar
- Petite piscine

PONT PRINCIPAL :

- Cabines avec vue extérieure

Équipements :

- Prêts de livres et de jeux de société
- Prêt de longues-vues et jumelles (dans la limite des stocks disponibles)
- Parasols, transats, tables et chaises sur les différents espaces extérieurs

LES CABINES

PONT PRINCIPAL - 8 CABINES avec balcon à la française

- 6 cabines doubles - 17 m²
- 2 cabines doubles avec balcon privatif - 17 m²

COMMODITÉS

- Deux lits simples pouvant être rapprochés
- Salle d'eau avec lavabo, douche, sèche-cheveux, produits d'accueil et WC
- Espace de rangement
- Prêt de serviettes
- Coffre-fort
- Climatisation
- Electricité 220V
- Prises couvrant la majorité des pays
- Écran relié à un lecteur DVD avec films à disposition

(Si deux adultes et un enfant sont logés au sein d'une même cabine, les dimensions du lit d'appoint sont les suivantes : 150 x 80 cm)

NB : pas de service de blanchisserie, ni d'ascenseur à bord



VOS HÉBERGEMENTS (HORS BATEAU)

Votre hôtel 5* à Johannesburg :

HÔTEL 54 ON BATH

Situé dans le quartier culturel de Rosebank, l'hôtel 54 on Bath propose une grande terrasse, une piscine extérieure et des chambres spacieuses avec de grandes fenêtres et un bureau.

Ses équipements contribueront à votre bien-être :

- Restaurant, bar
- Piscine extérieure
- Wifi gratuit
- Ascenseur
- Boutique de souvenirs
- Centre de fitness
- Spa / service de massages (avec supplément)
- Blanchisserie (avec supplément)

Votre chambre

Offrant une vue sur le jardin paysager ou la ville, les chambres présentent une décoration moderne.

Votre chambre comprend :

- Télévision écran plat
- Nécessaire pour thé et café
- Sèche-cheveux
- Articles de toilettes
- Coffre-fort
- Air conditionné
- Mini bar (avec supplément)

Votre lodge en Namibie

CASCADES LODGE sur l'île Ntwala sur la rivière Kwando

Lodge haut de gamme entièrement repensé au cœur de la nature, il dispose de matériaux nobles pour une ambiance safari raffinée et confortable.

Ses équipements contribueront à votre bien-être :

- Espace restaurant / salon / bar
- Grande terrasse avec vue sur l'un des affluents du fleuve Zambèze
- Wi-Fi gratuit
- Service de blanchisserie (avec supplément)
- Vente de souvenirs
- Prêt de matériel de pêche

VOTRE CHAMBRE :

Les 8 bungalows spacieux dotés d'une décoration ethnique vous offriront tout le confort nécessaire.

- Piscine privée
- Terrasse avec transats
- Coin salon
- Climatisation/chauffage
- Ecran relié à un lecteur DVD avec films à disposition
- Douche et baignoire / sèche-cheveux / peignoirs / pantoufles / articles de toilette
- Bouilloire et machine à expresso
- Minibar garni d'eau et sodas
- Fourniture de bombes insecticides
- Prises (220V) avec adaptateurs couvrant la majorité des pays

Votre hôtel 4* aux Chutes Victoria

VICTORIA FALLS SAFARI LODGE

Cet hôtel authentique à la décoration ethnique et à l'architecture boisée vous offrira un confort optimal au sein d'une nature surprenante.

Ses équipements contribueront à votre bien-être :

- Piscine extérieure
- Wifi gratuit
- Restaurant/bar avec vue panoramique sur la savane
- Boutique de souvenirs
- Spa (avec supplément)

- Blanchisserie (avec supplément)

VOTRE CHAMBRE

Toutes les chambres spacieuses (25m²) et grand confort offrent une vue incroyable sur cette faune unique.

Votre chambre comprend :

- Balcon privatif
- Salle d'eau avec douche
- Sèche-cheveux
- Articles de toilettes
- Coffre-fort
- Air conditionné
- Ventilateur
- Nécessaire thé/café
- Minibar (avec supplément)

LE VISA NAMIBIEN

À compter du 1^{er} avril 2025, la Namibie exige un visa pour les ressortissants de 31 pays, y compris la France, la Belgique, la Suisse et le Luxembourg.

Pour que Croisieurope puisse effectuer votre e-visa, veuillez envoyer les documents suivants entre 70 et 50 jours avant le départ (Merci de préciser votre numéro de commande + date de départ) :

- Une copie en couleur et parfaitement lisible de la page du passeport contenant la photo et la signature. La validité du passeport doit être d'au moins 06 mois après la date de fin de la croisière.
- Une photo d'identité récente en couleur, de type photomaton.
- **IMPORTANT** : Il est essentiel de nous envoyer les documents en couleur et de très bonne qualité, par courrier ou par e-mail. Une copie en noir et blanc ou de mauvaise qualité sera refusée.

ADRESSE POUR L'ENVOI DES DOCUMENTS :

CROISIEUROPE
SERVICE VISAS
12, rue de la Division Leclerc
67080 STRASBOURG
Tel +33 (0) 3 88 76 40 98
visa@croisieurope.com

Vos visas vous seront envoyés avant votre départ, accompagnés de votre carnet de voyage, dans le cas échéant par e-mail.


A votre arrivée en Namibie vous devez présenter aux autorités les documents ci-dessous :

- Votre e-visa on arrival (envoyé dans le carnet de voyage)
- Une attestation d'assurance santé (fournie par CroisiEurope, envoyée dans le carnet de voyage)
- La réservation d'hôtel (Lodge) (remise par CroisiEurope sur place à votre arrivée)
- Le billet aller-retour (envoyé dans le carnet de voyage)
- Une preuve de fonds (carte de crédit, espèces...)
- Le formulaire Namibie papier à remplir (qui vous sera envoyé dans le carnet de voyage)

ATTENTION : Si les délais pour l'envoi des dossiers de demande de visa ne sont pas respectés nous serons contraints de vous facturer 100 €/ personne de " frais de visa express " à partir de 45 jours avant le départ.



NOUVELLES
FRONTIÈRES



NOUVEAU

Voyagez avec l'essentiel.

Billets d'avion, carnet de voyage, itinéraire détaillé...

Retrouvez tout votre voyage sur l'appli **Nouvelles Frontières** 

Téléchargez
l'appli





Afrique du Sud

INFORMATION PAYS

Décalage horaire : +1h en hiver, pas de décalage en été.

Afrique australe (4 pays) : +1h en hiver / pas de décalage en été.

Temps de vol : 11h40 sans escale, 16h avec escale.

Climat

L'Afrique du Sud étant située dans l'hémisphère sud, les saisons sont inversées : c'est l'été de novembre à mars (Noël se fête donc au moment le plus chaud de l'année !), l'automne en avril et mai, l'hiver, de juin à août, et le printemps en septembre et octobre. Le pays bénéficie d'un climat subtropical tempéré par l'altitude, sauf dans le centre et au nord-ouest, où il peut faire très chaud. La côte, au sud, jouit d'un climat de type méditerranéen.

Monnaie et pourboire

L'unité monétaire sud-africaine est le rand (ZAR). Pour connaître le taux de change actuel, consultez le site : www.xe.com.

Vous pourrez échanger vos euros dans la majeure partie du pays. Au Zimbabwe, il est préférable de se munir de dollars. Dans les aéroports internationaux, les guichets de change sont ouverts 7 jours sur 7, jusqu'à l'arrivée du dernier long courrier. Des distributeurs de billets sont aussi disponibles dans cette zone et dans le centre des grandes agglomérations.

Les pourboires, employés en signe de remerciement, ne sont pas obligatoires mais sont toujours appréciés. Lorsque le service vous apporte satisfaction, il est d'usage de laisser un pourboire aux guides, accompagnateurs et chauffeurs (prévoyez environ 3 à 5 € par jour et par personne).

Les repas libres des jours 2,4 et 5 ne sont pas inclus ; comptez environ 20 € par repas.

Le prix moyen d'un menu à trois plats est d'environ 25 €.

Une bouteille de vin coûte de 12 à 20 €.

Une tasse de café coûte environ 3 €.

Voltag

220V alternatif, 50 HZ : vous aurez besoin de vous munir d'un adaptateur avec trois fiches rondes.

Histoire et politique

Il y a plus de 20 ans, l'Afrique du Sud était connue comme un régime "d'apartheid". Aujourd'hui, elle a tourné le dos à des siècles de haine raciale et cette démarche de réconciliation est considérée comme un "miracle" social qui a inspiré des initiatives semblables dans d'autres régions du monde (Irlande, Rwanda). Le système post-apartheid consiste en un gouvernement multiracial. Le pays est d'ailleurs connu comme la "nation arc-en-ciel", une expression créée par le prix Nobel de la paix, Monseigneur Desmond Tutu.

Économie

L'Afrique du Sud est un géant à l'échelle du continent africain, puisque le pays représente environ 25 % du PIB de l'Afrique, 40 % de son industrie et 50 % de son parc automobile. Ses ressources minières (charbon, uranium, fer, gaz naturel, etc.) constituent l'un des piliers de son économie. L'Afrique du Sud est, entre autres, le premier producteur d'or mondial et le 5^e producteur de diamants. Elle approvisionne l'Europe, les États-Unis et le Japon.

L'exportation de produits alimentaires est un second pilier économique, l'Afrique du Sud se plaçant au 3^e rang mondial pour ses exportations de fruits et au 6^e pour le maïs. Enfin, les activités touristiques se sont nettement développées et placent le pays au 2^e rang derrière la Tunisie à l'échelle du continent africain.

Population

La diversité de sa population et de ses cultures valent à l'Afrique du Sud d'être décrite comme un monde en un seul pays. Elle compte en effet 76 % de Noirs, 11 % de Blancs, 9 % de Métis, 3 % d'Asiatiques et 1 % d'autres groupes. Près de 80 % de la population sud-africaine est de foi chrétienne. Parmi les autres groupes religieux, on retrouve les hindous, les musulmans et les juifs. Seule une minorité de la population sud-africaine n'appartient à aucune des principales religions, mais se considère comme traditionaliste ou comme n'ayant aucune attache religieuse particulière. La liberté de religion est garantie par la Constitution et la politique officielle consiste à ne pas interférer dans les pratiques religieuses.

Langue

L'Afrique du Sud compte 11 langues officielles dont l'anglais, l'afrikaans (dérivation du hollandais) et le zoulou. L'anglais est la langue de communication courante. L'afrikaans est également très pratiqué et figure sur les panneaux de signalisation.

FORMALITÉS & SANTÉ

FORMALITÉS ADMINISTRATIVES*

- **Passeport valide plus de 30 jours** après la date de sortie du territoire sud-africain.

Le passeport doit impérativement comporter deux pages vierges. Un permis de séjour de 90 jours sera délivré à la frontière et à l'entrée sur le territoire sud-africain.

- Pour un séjour inférieur à 90 jours, le visa n'est pas exigé.
- Déclaration douanière obligatoire (pour les adultes, les enfants et les bébés) à remplir avant départ sur le site <https://www.sars.gov.za/travellerdeclaration/> ou à l'arrivée à l'aéroport en Afrique du Sud.

- Il est recommandé de disposer d'un contrat d'assistance ou d'une assurance permettant de couvrir tous les frais médicaux et de rapatriement sanitaire.

• Les **mineurs** voyageant seuls, ou avec une personne ne disposant pas de l'autorité parentale, doivent voyager avec leur propre passeport. Le passeport doit être valide plus de quatre mois à partir de la date du voyage et comporter au moins deux pages vierges. De plus, ils doivent fournir les documents suivants : une copie de leur certificat de naissance, une lettre d'autorisation parentale, une copie des passeports des parents, le contact des parents ou tuteurs, un courrier de la personne accueillant l'enfant mentionnant son adresse et son contact, ainsi qu'une copie de la pièce d'identité de la personne accueillant l'enfant.

- Nous vous recommandons de vous munir d'une copie papier recto-verso de vos certificats et formulaires ou de numériser ceux-ci sur votre propre adresse électronique.

FORMALITÉS SANITAIRES

Vaccination obligatoire :

- Vaccin contre la **fièvre jaune obligatoire** pour les voyageurs en provenance d'une région infectée ou ayant transité via des régions infectées.

Vaccination et/ou traitements conseillés :

- Mise à jour DTP+ROR.
- Traitement antipaludéen (classification groupe 3) conseillé pour les visites des parcs.
- Répulsif anti-moustiques.

*Toutes ces informations, valables pour les ressortissants français, sont données à titre indicatif. Elles peuvent évoluer sans préavis et concernent exclusivement les vols directs de/vers la France. En cas de transit, certains pays peuvent exiger des formalités supplémentaires. Si votre voyage inclut plusieurs destinations, merci de vous référer aux formalités en vigueur pour chacune d'entre elles. Compte tenu de l'évolution rapide de la situation administrative et sanitaire dans certains pays, nous vous recommandons de consulter le site du ministère des Affaires étrangères jusqu'au jour de votre départ.

BOUCLER SA VALISE

Bagages

Prévoyez de préférence un sac ou une valise n'excédant pas 20 kg, ainsi qu'un sac à dos pour vos effets personnels de la journée.

Chaussures

Emportez une paire de baskets confortables ou de chaussures de marche légères.

Vêtements

Malgré quelques écarts de température selon les régions, le climat sud-africain est en général clément toute l'année. Prévoyez par conséquent des vêtements légers (coton), une laine pour les safaris matinaux ainsi qu'un vêtement de pluie. Une tenue correcte est souhaitable dans tous les lieux publics. Durant l'été, de mi-octobre à mi-février car les saisons sont inversées, les températures peuvent atteindre 38 °C.

Matériel

- Une paire de lunettes de soleil.
- De la crème de protection contre le soleil et les insectes (les moustiques en particulier).
- Une gourde
- Une casquette ou un chapeau.
- Une petite pharmacie personnelle.
- Si vous partez en brousse de très bonne heure le matin ou tard le soir, gardez à portée de main un pull, une veste ou un blouson car il peut faire très frais à ces heures de la journée.
- Un anti-moustiques.
- Le soir, évitez les parfums et couvrez idéalement vos jambes et vos bras.
- Des pansements.
- Une paire de jumelles.

Soucieux de réduire l'impact des voyageurs sur l'environnement, nous limitons autant que possible l'usage de bouteilles d'eau en plastique. Nous vous conseillons d'emporter une gourde que vous pourrez remplir sur place. Merci pour votre action à nos côtés.

POUR EN SAVOIR PLUS

La vie en groupe

Pour faciliter les échanges et la convivialité, nous limitons la taille de nos groupes à 35 participants, et parfois moins. Néanmoins, vous allez vivre plusieurs jours en communauté et certaines concessions sont indispensables à la cohésion du groupe. Nos équipes s'occupent de tout, ainsi vous ne serez pas contraints d'effectuer les tâches collectives. Votre aide sera toutefois appréciée et contribuera à renforcer vos liens avec vos accompagnateurs et vos guides. Il est également nécessaire d'être ponctuel aux rendez-vous donnés par votre accompagnateur ou guide. Les retards peuvent en effet remettre en cause l'organisation des visites prévues.

Votre environnement

Les itinéraires que vous allez parcourir ont été choisis pour leur beauté, leur authenticité ou leur originalité. Quelques principes permettront à d'autres voyageurs d'apprécier ces mêmes paysages dans les meilleures conditions. Ainsi, l'eau est un bien précieux dans de nombreux pays, désertiques ou non : ne la souillez pas ! Pour ce faire, prévoyez toujours des savons et shampoings biodégradables. Les animaux que vous pouvez rencontrer dans la nature y sont chez eux : ne les dérangez pas et faites-vous discrets. Enfin, certains sites ou parcs naturels sont protégés et imposent un règlement qu'il est important de respecter. En bref : ne laissez aucune trace derrière vous, ramassez vos déchets et suivez les conseils de votre guide !

Vos rencontres

Sur votre route, vous aurez souvent l'occasion de rencontrer les populations locales. Où que vous soyez, sachez faire preuve de discrétion et d'humilité. La multiplicité des cultures et des traditions fait que certaines attitudes sont différemment perçues selon les pays. Pour ne pas commettre d'impair, prenez le temps de comprendre les personnes que vous rencontrez et de créer avec elles des liens privilégiés. Là encore, les conseils de votre guide seront précieux ! Il connaît mieux que quiconque les comportements à éviter ou à adopter. À titre d'exemple, il convient de demander sa permission à toute personne que vous souhaitez prendre en photo. Établir un contact préalable est le meilleur moyen qu'elle réponde favorablement. De même, ne distribuez pas des cadeaux à tout-va. Cela peut en effet inciter les enfants à mendier. Afin d'éviter ce genre de dérive, mieux vaut s'en remettre aux structures locales compétentes (pour faire un don à l'école, à l'hôpital, aux autorités locales, etc.). Enfin, veillez à ne pas porter de tenue trop légère (short court, décolleté, etc.) et à éviter les comportements exubérants.

Sécurité

Comme dans tout voyage, évitez d'emporter des objets de valeur ou dont la perte serait source d'ennuis, et pensez à assurer votre matériel vidéo et photo.

Emportez également une photocopie de vos papiers d'identité.

Ne donnez pas l'impression de porter des objets de valeur en exhibant des t-shirts aux marques ou logos ostensibles, qui pourraient vous faire paraître aussi riche que si vous portiez des bijoux.

Gardez aussi un peu de monnaie sous la main, indépendamment du reste de vos économies, pour éviter d'avoir à sortir une grosse somme à chacun de vos achats.

Plus généralement, suivez attentivement les conseils de vos guides locaux et accompagnateurs et ne laissez jamais vos objets de valeur (argent, passeport, billets d'avion) visibles dans le véhicule ou au restaurant. Chaque fois que cela est possible, mettez-les plutôt dans le coffre-fort de l'hôtel ou votre bagage fermé à clé.

LE SAFARI

Durant votre circuit, vous vivrez en parfaite osmose avec la nature. Dans les réserves et les parcs nationaux, les animaux sont généralement habitués aux véhicules et peuvent paraître dociles, mais ils n'en restent pas moins des animaux sauvages. Vous ne devez en aucun cas sortir de votre véhicule, sauf si votre guide vous invite à le faire. Suivez impérativement les conseils de ce dernier.

Même si les animaux sont habitués aux véhicules, le silence, lors de leur observation, est de rigueur afin de ne pas les effrayer.

Ne laissez pas apparaître vos bras ou vos mains ; vous ne voyez peut-être pas toujours les animaux mais eux vous observent.

La faune n'est pas visible en permanence et la vue d'un lion ou d'un léopard est parfois rare, leur territoire pouvant couvrir une superficie de 20 à 200 km². Réussir un safari, c'est aussi avoir beaucoup de chance ! Les chauffeurs-guides communiquent par radio afin de repérer les animaux, ce qui facilite leur localisation. Notez enfin qu'il est strictement interdit de nourrir les animaux dans les parcs et réserves.





Botswana

INFORMATIONS PAYS

Décalage horaire : -2h en été, +1h en hiver. Afrique australe (4 pays) : pas de décalage en été, +1h en hiver.
Temps de vol : 11h sans escale, 14h30 avec escale.

Climat

Le Botswana a deux saisons principales :

- la saison sèche, de juin à août, avec des journées ensoleillées et agréables mais des nuits froides (notamment dans le désert, où il gèle régulièrement) ;
- la saison des pluies, de novembre à mars, avec des pluies parfois abondantes, notamment dans le nord du pays, et des journées très chaudes. Même dans le désert, cette saison apporte des averses régulières, si précieuses que la pula (la pluie) a donné son nom à la monnaie nationale.

Les saisons intermédiaires, avril/mai et septembre/octobre, sont agréables et tempérées, avec parfois quelques averses.

Électricité

Pour les lodges et hôtels, prévoir un adaptateur pour prises anglaises (220 volts).

Langue

Langue officielle du Botswana, l'anglais est employé pour l'enseignement. Le setswana (idiome bantou), langue nationale, est compris par plus de 90 % de la population.

FORMALITÉS & SANTÉ

FORMALITÉS ADMINISTRATIVES*

- **Passeport valide plus de 6 mois** après l'entrée sur le territoire.
- Pour un séjour inférieur à 90 jours, le visa n'est pas exigé.
- Une autorisation de séjour dont la validité ne peut excéder trois mois est délivrée aux postes-frontières, sans paiement de droits.
- Il est recommandé de disposer d'un contrat d'assistance ou d'une assurance permettant de couvrir tous les frais médicaux et de rapatriement sanitaire. Les voyageurs qui se rendent dans des régions reculées du Botswana doivent **souscrire une assurance médicale** couvrant le traitement des maladies graves, les accidents et les évacuations médicales.

- Toute personne voyageant au Botswana avec un **enfant mineur** doit être en mesure de fournir une **copie intégrale et certifiée du certificat de naissance de l'enfant ou un acte de naissance plurilingue, en plus de son passeport en cours de validité**. Si l'enfant voyage avec un seul de ses parents, celui-ci devra présenter une autorisation de voyage signée par le parent absent.

Ces documents vous seront demandés à l'entrée comme à la sortie du territoire.

Cette mesure s'applique en tout point frontalier sur le territoire, y compris aux frontières terrestres.

Attention ! Les mineurs doivent impérativement disposer d'un passeport comportant au moins 6 pages vierges.

- Nous vous recommandons de vous munir d'une copie papier recto-verso de vos certificats et formulaires, ou de numériser ceux-ci sur votre propre adresse électronique.

FORMALITÉS SANITAIRES

Vaccination obligatoire :

• Vaccination contre la fièvre jaune obligatoire pour tout voyageur en provenance d'un pays où sévit la fièvre jaune à l'état endémique. Elle est conseillée à tous les autres voyageurs.

Vaccination et/ou traitements conseillés :

- Vaccinations habituelles à jour (DTP et ROR).
- Anti-moustique recommandé.

*Toutes ces informations, valables pour les ressortissants français, sont données à titre indicatif. Elles peuvent évoluer sans préavis et concernent exclusivement les vols directs de/vers la France. En cas de transit, certains pays peuvent exiger des formalités supplémentaires. Si votre voyage inclut plusieurs destinations, merci de vous référer aux formalités en vigueur pour chacune d'entre elles. Compte tenu de l'évolution rapide de la situation administrative et sanitaire dans certains pays, nous vous recommandons de consulter le site du ministère des Affaires étrangères jusqu'au jour de votre départ.

BOUCLER SA VALISE

Bagages

Optez de préférence pour un sac de voyage à ouverture latérale (évités les valises), n'excédant pas 15 kg (particulièrement pour les vols intérieurs). Emmenez également un petit sac à dos pour les effets qui vous seront utiles dans la journée (veste, crème solaire, etc.).

Chaussures

Vous pourrez emporter :

- une paire de chaussures de randonnée basse (ne craignant pas l'eau).
- une paire de sandales de marche, ou des chaussures confortables pour le soir.

Vêtements

Remplissez votre sac avec :

- des chemises légères à manches longues.
- des tee-shirts.
- un pantalon transformable en short.
- une tenue de rechange, confortable, pour l'étape.
- un short ou un bermuda-short (par respect de la culture locale, nous demandons aux femmes de ne pas choisir de short court).
- un maillot de bain.
- des chaussettes en coton ou respirantes.
- une casquette pour protéger la nuque.
- une petite serviette qui sèche rapidement.

En cas d'invitation dans un campement ou une maison, les femmes opteront de préférence pour une jupe longue, de style portefeuille ou pagne, tandis que les hommes préféreront le pantalon (pantalon en toile ou jeans) au short.

Matériel

Pensez également à emporter :

- une paire de lunettes de soleil à forte protection.
- un nécessaire de toilette peu encombrant.
- de la crème solaire à fort indice de protection.
- un chapeau ou une casquette.
- une gourde.

Pharmacie

Celle-ci devra contenir :

- des pastilles purifiantes pour l'eau de boisson.
- un collyre.
- un antidiarrhéique.
- un désinfectant externe (alcool à 90°).
- une crème anti-inflammatoire.
- des pansements.
- une bande de type "Elastoplast".
- du paracétamol.
- une crème anti-moustiques adaptée au climat tropical.

VOYAGE ET PARTAGE

La vie en groupe

Pour faciliter les échanges et la convivialité, nous limitons la taille de nos groupes à 15 participants, et parfois moins. Néanmoins, vous allez vivre plusieurs jours en communauté et certaines concessions sont indispensables à la cohésion du groupe. Il est notamment nécessaire d'être ponctuel aux rendez-vous donnés par votre accompagnateur ou guide. Les retards peuvent en effet remettre en cause l'organisation des visites prévues et pénaliser injustement le reste des participants.

Votre environnement

Les itinéraires que vous allez parcourir ont été choisis pour leur beauté, leur authenticité ou leur originalité. Quelques principes permettront à d'autres voyageurs d'apprécier ces mêmes paysages dans les meilleures conditions. Ainsi, l'eau est un bien précieux dans de nombreux pays, désertiques ou non : ne la souillez pas ! Pour ce faire, prévoyez toujours des savons et shampoings biodégradables. Les animaux que vous pouvez rencontrer dans la nature y sont chez eux : ne les dérangez pas et faites-vous discrets. Enfin, certains sites ou parcs naturels sont protégés et imposent un règlement qu'il est important de respecter. En bref : ne laissez aucune trace derrière vous, ramassez vos déchets et suivez les conseils de votre guide !

Si malgré toutes les attentions que nous portons à l'environnement, vous constatez une négligence quelconque, nous vous demandons d'en faire part à votre agence.

Vos rencontres

Sur votre route, vous aurez souvent l'occasion de rencontrer les populations locales. Où que vous soyez, sachez faire preuve de discrétion et d'humilité. La multiplicité des cultures et des traditions fait que certaines attitudes sont différemment perçues selon les pays. Pour ne pas commettre d'impair, prenez le temps de comprendre les personnes que vous rencontrez et de créer avec elles des liens privilégiés. Là encore, les conseils de votre guide seront précieux ! Il connaît mieux que quiconque les comportements à éviter ou à adopter. À titre d'exemple, il convient de demander sa permission à toute personne que vous souhaitez prendre en photo. Établir un contact préalable est le meilleur moyen qu'elle réponde favorablement. De même, ne distribuez pas des cadeaux à tout-va. Cela peut en effet inciter les enfants à mendier. Afin d'éviter ce genre de dérive, mieux vaut s'en remettre aux structures locales compétentes (pour faire un don à l'école, à l'hôpital, aux autorités locales, etc.). Enfin, veillez à ne pas porter de tenue trop légère (short court, décolleté, etc.) et à éviter les comportements exubérants.

RECOMMANDATIONS

Comme dans tout voyage, évitez d'emporter avec vous des objets de valeur ou dont la perte serait une source d'ennuis. Pensez également à assurer votre matériel photo et vidéo avant votre départ, et à prendre avec vous une photocopie de vos papiers d'identité que vous conserverez séparément des originaux.

Sur place, ne donnez pas l'impression de porter des objets de valeur en exhibant des t-shirts aux marques ou logos ostensibles, qui pourraient vous faire paraître aussi riche que si vous portiez des bijoux. Gardez aussi un peu de monnaie sous la main, indépendamment du reste de vos économies, pour éviter d'avoir à sortir une grosse somme à chacun de vos achats. Plus généralement, suivez attentivement les conseils de vos guides locaux et accompagnateurs et ne laissez jamais vos objets de valeur (argent, passeport, billets d'avion) visibles dans le bus, à l'hôtel ou au restaurant. Chaque fois que cela est possible, mettez-les plutôt dans le coffre-fort de l'hôtel.

ANIMAUX SAUVAGES

- Même si les animaux sont habitués aux véhicules, le silence, lors de leur observation, est de rigueur afin de ne pas les effrayer.
- Ne laissez pas apparaître vos bras ou vos mains ; vous ne voyez peut-être pas toujours les animaux mais eux vous observent.
- La faune n'est pas toujours visible et il est parfois rare de voir un lion ou un léopard, le territoire de ces félins pouvant couvrir une superficie de 20 à 200 km².
- Les chauffeurs-guides communiquent par radio afin de localiser les animaux, ce qui aide à déterminer leur position.
- Durant votre circuit, vous vivrez en parfaite osmose avec la nature. Dans les réserves et les parcs nationaux, les animaux sont généralement habitués aux véhicules et peuvent paraître dociles, mais ils n'en restent pas moins des animaux sauvages. Suivez toujours les conseils de votre guide.
- Il est strictement interdit de nourrir les animaux. Toute infraction dans les parcs et réserves se traduira par le paiement d'une forte amende, suivi d'une expulsion du pays par les autorités.





Namibie

FORMALITÉS ET SANTÉ

Décalage horaire : Pas de décalage été/+1h hiver

Pas de décalage en été / +1h en hiver

Afrique australe (4 pays) : +1h en hiver/ pas de décalage en été

+1h Hiver

Pas de décalage en été

Temps de vol : 11h sans escale, 14h30 avec escale

14h30 avec escale

FORMALITÉS ADMINISTRATIVES*

- **Passeport valide 6 mois** après la date de retour.
- **ATTENTION** : votre passeport doit disposer d'au moins 3 pages vierges, dont 2 qui se trouvent côte à côte lorsque le passeport est ouvert. Les douanes du pays de départ peuvent refuser l'accès à bord du vol aux passagers dont le passeport ne remplit pas ces conditions.
- **Visa obligatoire** de court séjour, obtenu en ligne ou à l'arrivée.

Pour le circuit Chemins oubliés d'Afrique Australe, un visa à entrées multiples est nécessaire et doit être obtenu en ligne avant le départ.

Voici les postes frontières d'entrée en Namibie à sélectionner :

- Dans le sens Le Cap - Chutes Victoria EXPCTZAF : KLEIN MENASSE Border Post le jour 8
- Dans le sens Chutes Victoria - Le Cap EXPCTZWE : NGOMA BRIDGE Border Post le Jour 5

• Formalités d'entrée et sortie des mineurs sur le territoire namibien :

- Les **mineurs** voyageant seuls, ou avec une personne ne disposant pas de l'autorité parentale, doivent avoir une autorisation de sortie de territoire.

- Les mineurs doivent en outre avoir un certificat de naissance **en anglais** lors de leur voyage.

ATTENTION : sans ce certificat de naissance, l'accès à l'avion et/ou l'entrée sur le territoire namibien seront refusés.

Merci de vous renseigner auprès des autorités compétentes pour vérifier que ces dispositions n'ont pas changé récemment.

De plus :

- Si un mineur voyage avec un adulte qui n'est pas son parent biologique : il lui faut une lettre de ses parents donnant le consentement au mineur de voyager avec un adulte.
- Si un mineur voyage avec un adulte autre qu'un parent juridique : il lui faut les copies des passeports ou documents d'identité de ses parents juridiques. Les coordonnées des parents juridiques doivent également être fournies.
- Si un mineur voyage avec un seul parent : il lui faut une lettre de l'autre parent donnant consentement au mineur de voyager (un certificat de décès doit être fourni si un parent est décédé).
- Si un mineur voyage seul : il lui faut une lettre de ses parents / parents juridiques l'autorisant à voyager dans le pays, une lettre contenant les coordonnées et les informations résidentielles de la personne qui recevra le passager mineur, une copie du document d'identité, du passeport valide ou du permis de la résidence permanente de la personne qui hébergera le passager mineur, ainsi que les détails du contenu des pièces d'identité des parents / parents juridiques du mineur.

FORMALITÉS SANITAIRES

Vaccination obligatoire :

- Fièvre jaune avec carnet de vaccination international exigé à l'arrivée pour les voyageurs en provenance d'un pays endémique (vaccination fortement conseillée à tous les autres voyageurs).

Vaccination et/ou traitements conseillés :

- Vaccinations habituelles à jour (DTP et ROR).
- Anti-moustique recommandé.

*Toutes ces informations, valables pour les ressortissants français, sont données à titre indicatif. Elles peuvent évoluer sans préavis et concernent exclusivement les vols directs de/vers la France. En cas de transit, certains pays peuvent exiger des formalités supplémentaires. Si votre voyage inclut plusieurs destinations, merci de vous référer aux formalités en vigueur pour chacune d'entre elles. Compte tenu de l'évolution rapide de la situation administrative et sanitaire dans certains pays, nous vous recommandons de consulter le site du ministère des Affaires étrangères jusqu'au jour de votre départ.

INFORMATIONS SUR LE PAYS

Climat

La Namibie se situe globalement dans une zone tempérée. Le climat y est variable selon l'altitude et la proximité de l'océan. Les saisons sont inversées par rapport à l'Europe.

La Namibie présente trois types de climat : désertique (côte), subtropical (nord) et semi-aride.

De décembre à avril, c'est l'été austral mais aussi la saison des pluies. Il fait très chaud : les températures peuvent osciller entre 16 et 34 °C.

De mai à septembre, c'est l'hiver, qui correspond à la saison sèche. Les températures varient entre 4 et 22 °C.

D'octobre à décembre, c'est la saison chaude et sèche.

Monnaie

L'unité monétaire est le dollar namibien (NAD).

Vous pourrez échanger vos euros dans la majeure partie du pays. Les cartes de crédit de type Visa ou MasterCard sont acceptées partout en Namibie. Les rands sud-africains (ZAR) sont aussi acceptés partout en Namibie, au même taux de change que le dollar namibien (pour connaître le taux de change actuel, consultez le site : www.xe.com).

Pour les voyageurs souhaitant utiliser leur carte de crédit (surtout Visa et MasterCard) afin d'obtenir de l'argent liquide, des distributeurs de billets sont disponibles dans le centre-ville des grandes agglomérations (Windhoek et Swakopmund).

Électricité

220V alternatif, 50 Hz. Vous aurez besoin de vous munir de trois fiches rondes : prévoyez un adaptateur.

Langues

L'anglais est la langue officielle de la Namibie, où l'on parle également l'afrikaans.

BOUCLER SA VALISE

La valise

De préférence, prévoyez un sac souple n'excédant pas 20 kg, ainsi qu'un sac à dos pour vos effets personnels de la journée.

Chaussures & vêtements

Emportez une paire de baskets confortables ou de chaussures de marche légères.

Malgré quelques écarts de températures suivant les régions, le climat namibien est en général clément toute l'année. Vous pourrez donc emmener des vêtements légers en coton, une laine pour le littoral et les safaris matinaux, ainsi qu'un vêtement de pluie et un coupe-vent pour la croisière. Une tenue correcte est souhaitable dans tous les lieux publics. Durant l'été (de mi-octobre à mi-février car les saisons sont inversées par rapport à la France), les températures peuvent atteindre 38 °C.

Matériel

Pensez à glisser dans vos bagages :

- des lunettes de soleil ;
- une crème de protection contre le soleil et les insectes (les moustiques en particulier) ;
- une casquette ou un chapeau ;
- une gourde pour l'eau.

Pharmacie

Nous vous conseillons de partir avec votre trousse personnelle comprenant :

- un produit anti-moustique ;
- une crème pour les brûlures et les piqûres d'insecte ;
- des pansements ;
- un antidiarrhéique ;
- de la crème solaire ;
- un stick à lèvres ;
- du collyre (pour la poussière).

Si vous portez des lentilles de contact, n'oubliez pas d'emporter une paire de lunettes de vue en cas d'irritation par la poussière.

VOS RENCONTRES

Sur votre route, vous aurez souvent l'occasion de rencontrer les populations locales. Où que vous soyez, sachez faire preuve de discrétion et d'humilité. La multiplicité des cultures et des traditions fait que certaines attitudes sont différemment perçues selon les pays. Pour ne pas commettre d'impair, prenez le temps de comprendre les personnes que vous rencontrez et de créer avec elles des liens privilégiés. Là encore, les conseils de votre guide seront précieux ! Il connaît mieux que quiconque les comportements à éviter ou à adopter. À titre d'exemple, il convient de demander sa permission à toute personne que vous souhaitez prendre en photo. Établir un contact préalable est le meilleur moyen qu'elle réponde favorablement. De même, ne distribuez pas des cadeaux à tout-va. Cela peut en effet inciter les enfants à mendier. Afin d'éviter ce genre de dérive, mieux vaut s'en remettre aux structures locales compétentes (pour faire un don à l'école, à l'hôpital, au chef du village, etc.). Enfin, veillez à ne pas porter de tenue trop légère (short court, décolleté, etc.) et à éviter les comportements exubérants.

LES SAFARIS

Durant vos safaris en bus ou en véhicule tout-terrain, les animaux croisés vous paraîtront peut-être inoffensifs mais ils demeurent avant tout des animaux sauvages. Vous ne devez quitter votre véhicule sous aucun prétexte, à moins que votre ranger ou votre accompagnateur vous y autorise. Vous ne verrez pas toujours les animaux, mais gardez à l'esprit qu'eux vous observent. La main de l'homme ne doit en aucun cas interférer avec le processus de la nature, Il est donc strictement interdit de nourrir les animaux. Même si les animaux sont habitués aux véhicules, le silence lors de leur observation est de rigueur afin de ne pas les effrayer. Pensez également à couper les "bip" et autres sons de vos appareils photos. Aussi, il est parfois rare de voir un lion ou un léopard dès votre première sortie, le territoire de ces félins pouvant couvrir une superficie de 20 à 200 km². Réussir un safari, c'est aussi avoir beaucoup de chance !



SOUVENIRS

L'artisanat est très présent en Namibie : des statues en bois fabriquées par les sculpteurs kavangos (à Okahandja), des œufs d'autruche, peints ou utilisés comme ornements pour les colliers et autres bijoux, la maroquinerie, qui utilise des peaux d'animaux d'élevage mais aussi sauvages, des pierres semi-précieuses, brutes ou taillées (quartz rose, améthyste, malachite, jaspé...), des vanneries... N'hésitez pas à marchander !

Il convient de ne pas faire l'acquisition de souvenirs non autorisés par la Convention de Washington sur le commerce international des espèces de faune et de flore sauvages menacées d'extinction (CITES).

RECOMMANDATIONS

Comme dans tout voyage, évitez d'emporter avec vous des objets de valeur. Assurez votre matériel vidéo et photo avant le départ. De plus :

- n'emportez jamais d'objets dont la perte serait une source d'ennuis ;
- munissez-vous d'une photocopie de vos papiers d'identité ;
- ne donnez pas l'impression de porter des objets de valeur en exhibant des t-shirts aux marques ostensibles, qui pourraient vous faire paraître aussi riche que si vous portiez des bijoux ;
- gardez un peu de monnaie sous la main, indépendamment de vos économies, afin de ne pas avoir à sortir une grosse somme d'argent à chacun de vos achats ;
- suivez attentivement les conseils de vos guides locaux et accompagnateurs ;
- ne laissez jamais vos objets de valeur (argent, passeport, billets d'avions) dans votre chambre, votre bus ou au restaurant. Chaque fois que cela est possible, déposez-les plutôt dans le coffre de l'hôtel ou dans votre valise fermée à clé. Observez les règles élémentaires de prudence. Nouvelles Frontières et son prestataire ne sauraient être tenus pour responsables des conséquences d'éventuels vols ou pertes.



Zimbabwe

FORMALITÉS & SANTÉ

Décalage horaire : Pas de décalage été/+1h hiver

+1h Hiver/-2h Eté

Afrique australe (4 pays) : +1h en hiver/ pas de décalage en été

+1h en hiver, pas de décalage en été

+1h en hiver

Temps de vol : 11h sans escale, 14h30 avec escale

12h30 avec escale

16h avec escale

11h45 sans escale

11h40 sans escale

FORMALITÉS ADMINISTRATIVES*

• **Passeport valide 6 mois après la date de retour.**

• **Visa obligatoire** délivré soit avant le départ sur <https://www.evisa.gov.zw/>, soit à l'arrivée (à titre indicatif, entrée simple : 30 dollars US ; double entrée : 45 dollars US ; règlement en dollars et en espèces). **Le pré-enregistrement sur <https://www.evisa.gov.zw/> reste malgré tout obligatoire avant le départ.**

Pour le circuit Chemins oubliés d'Afrique Australe, voici le poste frontière d'entrée au Zimbabwe à sélectionner :

- Kazungula border post.

• Il est recommandé de disposer d'un contrat d'assistance ou d'une assurance permettant de couvrir tous les frais médicaux et de rapatriement sanitaire.

• Les **mineurs** voyageant seuls, avec un seul de leurs parents ou avec une personne ne disposant pas de l'autorité parentale, doivent être munis d'une autorisation de sortie de territoire signée par l'un des parents titulaires de l'autorité parentale.

• Pensez à vous munir d'une copie de vos certificats et formulaires, ou à les numériser sur votre propre adresse électronique.

FORMALITÉS SANITAIRES*

Vaccination obligatoire :

• Fièvre jaune, avec carnet de vaccination international exigé à l'arrivée pour les voyageurs en provenance de pays endémiques.

Vaccination et/ou traitements conseillés :

• Vaccinations habituelles à jour (DTP et ROR).

• Anti-moustique recommandé.

FORMALITÉS COVID*

Toutes les restrictions de voyage liées au Covid-19 ont été levées. Par conséquent, il n'est plus nécessaire de présenter de certificat de vaccination ou de test de dépistage négatif à votre arrivée.

*Toutes ces informations, valables pour les ressortissants français, sont données à titre indicatif. Elles peuvent évoluer sans préavis et concernent exclusivement les vols directs de/vers la France. En cas de transit, certains pays peuvent exiger des formalités supplémentaires. Si votre voyage inclut plusieurs destinations, merci de vous référer aux formalités en vigueur pour chacune d'entre elles. Compte tenu de l'évolution rapide de la situation administrative et sanitaire dans certains pays, nous vous recommandons de consulter le site du ministère des Affaires étrangères jusqu'au jour de votre départ.