

## AFRIQUE DU SUD - CANYONS ET SAFARIS



**11h40**




**+1h Hiver**

Nous avons le plaisir de vous accueillir sur l'un de nos circuits avec guide. Vous trouverez dans cette fiche technique des renseignements complémentaires vous permettant d'organiser au mieux votre voyage.

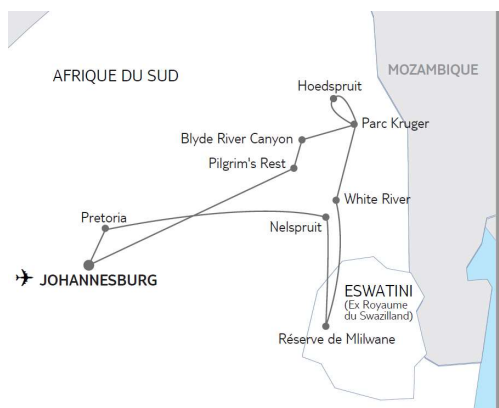
**FICHE TECHNIQUE VALABLE POUR LES DEPARTS DU 09/01 AU 11/12/2023 inclus**

Un circuit idéal pour une première approche de l'Afrique du Sud avec au programme la visite du célèbre canyon de la Blyde River, profond de 600 à 800 mètres, offrant un panorama spectaculaire et des cascades grandioses. Puis direction les pistes sauvages du fameux parc Kruger pour une rencontre avec le monde animalier. Vous terminerez par la visite de Soweto, lieu chargé d'histoire et jadis cœur de la lutte anti-apartheid.



## VOTRE VOYAGE

L'itinéraire est donné à titre indicatif. Il peut être modifié en fonction des arrivées et des départs des vols internationaux, des conditions climatiques, des transports intérieurs et des lieux d'hébergement. Nous vous indiquons le nombre de kilomètres parcourus à titre indicatif.



## ITINERAIRE

### Jour 1 : Paris – Johannesburg

Envol à destination de Johannesburg. Repas et nuit à bord.

### Jour 2 : Johannesburg – Mpumlanga • (260 km)

Arrivée à Johannesburg. Accueil par votre guide local francophone et route en direction d'Emgwanya situé dans la région du Mpumalanga. Déjeuner en cours de route et visite d'un village ndebele. Les images des peuples ndebele du Mpumalanga ornent souvent les posters et les guides d'Afrique du Sud du fait de leurs maisons et artisanats éblouissants et colorés. Arrivée à Emgwanya, installation à l'hôtel Fortis Hotel Malaga 3\* ou similaire. Dîner et nuit à l'hôtel.

### Jour 3 : Emgwanya - Pilgrim's Rest - Blyde River Canyon - Région Kruger • (380 km)

Petit déjeuner puis route vers Pilgrim's Rest. Visite de cette ville-musée dont les maisons en bois de l'unique rue, restaurées, datent de l'époque de la découverte de l'or à la fin du 19e siècle. Départ ensuite à la découverte de cette magnifique région qu'est le Drakensberg. Vous sillonnerez les routes à travers des paysages tourmentés et vous vous arrêterez pour profiter des nombreux sites. Vous admirerez le "God's Window" qui offre un panorama grandiose sur toute la vallée et les montagnes environnantes. Déjeuner libre en cours de route. Puis, vous atteindrez le point le plus spectaculaire du parcours en arrivant à Blyde River Canyon. En effet, 800 m plus bas, la rivière Blyde force son lit à travers les formations de roches. Le canyon est superbement dominé par trois sommets imitant des tours, surnommés les "trois rondavels". Continuation vers White River. Installation pour 3 nuits au Nkambeni Safari Camp 3\* ou similaire. Dîner au lodge.

### Jour 4 : Région Kruger – Hoedspruit – Région Kruger • (180 km)

Petit déjeuner puis direction le célèbre parc Kruger. Créé en 1898 par le président de l'époque, Paul Kruger, il est aujourd'hui à la fois un refuge pour animaux mais aussi l'endroit idéal pour les observer. Avec une longueur de 340 km pour 60 km de large, ce parc national est l'une des plus riches réserves d'animaux d'Afrique. Partez pour un safari en bus dans le parc à la découverte de

la faune africaine. Vous y trouverez la plus grande variété animale réunie sur le territoire africain... 450 espèces d'oiseaux rares partagent une nature vierge avec les impalas, les buffles, les zèbres, les éléphants, les girafes, les hippopotames, les lions, les léopards. Déjeuner libre. Dîner et nuit au lodge.

#### **Jour 5 : Parc Kruger**

Journée complète de safari en bus. Déjeuner sous forme de pique-nique. En option et à régler sur place : journée complète de safari en véhicule 4 x 4 à toit ouvrant (à partir de 50€ par personne). Retour au lodge. Dîner "boma" traditionnel africain autour du feu, sous le ciel étoilé (si la météo le permet). Nuit au lodge.

#### **Jour 6 : Parc Kruger – Royaume d’Eswatini (ex Swaziland) • (250 km)**

Route pour l’Eswatini (ex-Swaziland), petit royaume enclavé dans le territoire sud-africain. Le peuple swazi y vit dans le respect des traditions, confiant dans sa bonne étoile. Vous passerez la frontière et traverserez une région de plaines et montagnes puis vous continuerez par la "Happy Valley", nom donné à la région au sud de Mbabane, vers Manzini. Passage de la frontière et formalités douanières. Visite d'un village swazi, dont la culture et les coutumes ancestrales vous seront expliquées et détaillées par un habitant du village. Vous assisterez en fin de visite à un spectacle de danses et de chants traditionnels. Déjeuner durant l’excursion. Route en direction de la vallée heureuse. Installation et dîner à l'hôtel Mantenga Lodge 3\* ou Happy Valley 4\* ou similaire.

#### **Jour 7 : Royaume d’Eswatini (ex Swaziland) – Malelane • (209 km)**

Après le petit déjeuner, balade pédestre dans la réserve de Mlilwane, à la découverte de la faune et de la flore. Cette réserve est un sanctuaire protégé entouré par des montagnes majestueuses et des prairies de savane menant à la végétation forestière dense. Déjeuner. Route en direction de Malelane. Passage de la frontière et formalités douanières. Visite du jardin botanique de Lowveld. Installation et dîner à l'hôtel Pestana Kruger Lodge 3\* ou similaire.

#### **Jour 8 : Malelane – Johannesburg - Pretoria • (430 km)**

Après le petit déjeuner, route en direction de Johannesburg. Visite du quartier de Soweto. Enfant maudit de l'apartheid, le South West Township de Johannesburg comprend aujourd'hui près de 4 millions d'habitants. Les émeutes de 1976 qui s'y sont déroulées marquent le début du déclin de la ségrégation. Déjeuner dans un Shebeen, ancien bar clandestin du quartier où l'on y sert la cuisine locale. Départ pour Pretoria. Dîner. Installation à l'hôtel RH Hotel Pretoria 3\* ou similaire. Nuit à l'hôtel.

#### **Jour 9 : Pretoria – Johannesburg – Paris • (100 km)**

Après le petit déjeuner, visite de Pretoria, la capitale administrative du pays. Vous découvrirez la place de l’Église, l’Union Building, siège du Gouvernement dominant la ville avec de magnifiques jardins et le Voortrekker Monument (vue extérieur), monument essentiel de l'histoire afrikaner. Puis transfert vers l'aéroport de Johannesburg, assistance aux formalités d'enregistrement pour votre vol retour. Nuit à bord.

#### **Jour 10 : Arrivée à Paris**

## FORMALITES & SANTE



Les autorités Sud-Africaines exigent dorénavant que le voyageur soit en possession d'un passeport :

- valide plus de 30 jours après la date de retour comportant au minimum 2 pages vierges côte à côte (pour l'apposition des cachets d'entrée et de sortie)
- pouvant être lu en machine à savoir :
  - Passeport biométrique

### Visa

Le visa est gratuit et délivré sur place pour les ressortissants français se rendant en Afrique du Sud et en Eswatini

### Santé

Aucun vaccin n'est obligatoire pour se rendre en Afrique du Sud. Néanmoins, il est recommandé d'être vacciné contre l'hépatite A, B et le Tétanos. Un traitement antipaludéen est indispensable dans les régions du Kruger. Avant d'entreprendre votre voyage, nous vous conseillons de consulter votre médecin. Les services médicaux sont de bonne qualité dans les grandes villes d'Afrique du Sud. Munissez-vous de vos ordonnances si vous emportez vos médicaments avec vous. L'eau du robinet est potable en Afrique du Sud à l'exception de certaines zones rurales. En revanche, ne buvez jamais l'eau du robinet (même sous forme de glaçon) au Swaziland. Préférez les eaux minérales et les boissons gazeuses.

## INFORMATIONS PAYS

### Afrique du Sud

<b>Langues officielles</b>	11 langues officielles, dont l'afrikaans, le zoulou et l'anglais
<b>Capitales</b>	Pretoria (administrative), Le Cap (législative), Bloemfontein (judiciaire)
<b>Villes principales</b>	Johannesburg, Le Cap, Georges
<b>Gouvernement</b>	Système présidentiel
<b>Superficie totale</b>	1 220 000 km <sup>2</sup>
<b>Population totale</b>	47 390 900 hab.
<b>Monnaie</b>	Le rand (R)
<b>Décalage horaire</b>	+ 1h en hiver
<b>Indicatif téléphonique</b>	+ 27

### **Histoire et politique**

Il y a plus de vingt ans, l'Afrique du Sud était connue comme un régime "d'Apartheid". Aujourd'hui elle a tourné le dos à des siècles de haine raciale et cette démarche de réconciliation est considérée comme un "miracle" social qui a inspiré des initiatives semblables dans d'autres régions du monde (Irlande, Rwanda). Le système post- Apartheid consiste en un gouvernement multiracial et le pays est connu comme la "nation arc-en-ciel", une expression créée par le prix Nobel de la paix, Monseigneur Desmond Tutu.

### **Economie**

L'Afrique du Sud est un géant à l'échelle du continent africain puisqu'il représente environ 25% du PIB de l'Afrique, 40% de son industrie et 50% du parc automobile. Ses ressources minières (charbon, uranium, fer, gaz naturel, etc.) constituent un des piliers de son économie. Elle est, entre autres, le premier producteur d'or, le 5e pour les diamants et approvisionne l'Europe, les Etats-Unis et le Japon. L'exportation de produits alimentaires est un second pilier puisque l'Afrique du Sud se place au 3e rang mondial pour ses exportations de fruits et au 6e pour le maïs. Enfin les activités touristiques se sont nettement développées et se placent au 2e rang derrière la Tunisie à l'échelle du continent africain.

### **Culture et religion**

L'Afrique du Sud est décrite comme étant un monde en un seul pays à cause de la diversité de sa population et de ses cultures. En effet sa population compte environ 76% de Noirs, 11% de Blancs, 9% de Métis, 3% d'Asiatiques et 1% d'autres groupes.

Près de 80% de la population sud-africaine est de foi chrétienne. Parmi les autres groupes religieux, on retrouve les hindous, les musulmans et les juifs. Seule une minorité de la population sud-africaine n'appartient à aucune des principales religions mais se considère comme traditionaliste ou comme n'ayant aucune attache religieuse particulière.

La liberté de religion est garantie par la Constitution et la politique officielle est de ne pas interférer dans les pratiques religieuses.

## **INFORMATIONS CIRCUIT**

### **REMARQUE**

Le nombre de kilomètres et le temps de trajet sont donnés à titre indicatif.

L'itinéraire peut être modifié en fonction des arrivées et départs des vols internationaux, ou des conditions locales.

### **ENCADREMENT/ACCOMPAGNEMENT**

La personne qui vous accompagne saura vous faire partager son goût du voyage et sera votre interlocuteur privilégié. Votre guide local francophone saura mieux que quiconque vous faire découvrir son pays.



Transport en bus climatisé avec chauffeur anglophone



7 nuits en Hôtels et lodges 3\* (Normes locales)

## EXCURSIONS OPTIONNELLES

### **SAFARI AU PARC KRUGER : à régler sur place auprès de votre guide :**

Safari dans le Parc Kruger en véhicule 4x4 « demi-journée » à partir de R 845 par adulte et R 666 par enfant

Safari dans le Parc Kruger en véhicule 4x4 « journée complète » à partir de R 895 par adulte et R 716 par enfant

## INFORMATIONS PRATIQUES



L'Afrique du Sud bénéficie d'un climat agréable. Les saisons étant l'inverse de celles du continent européen. C'est l'été quand c'est l'hiver en Europe. Il fait doux en période hivernale et c'est le moment idéal pour effectuer des safaris, la végétation est moins dense et offre les meilleures conditions pour observer les animaux. (Pour les safaris matinaux prévoir une polaire).



Le circuit est en Pension complète sauf 3 déjeuners libres (jour 2, jour 4 et jour 5). Il est facile de trouver de quoi acheter à manger lors de la journée safari dans le parc Kruger où des endroits sécurisés avec toilettes, boutiques et petits restaurants snack sont prévus à cet effet.

Durant votre voyage en terre africaine, vous découvrirez une cuisine issue d'un mélange de plusieurs cultures. Dans tout le pays vous goûterez au fameux biltong, une délicieuse viande séchée en lamelles, le sosatie (brochettes marinées dans une sauce au curry) ou encore la délicieuse cuisine indienne. Pour les amateurs de viande, une grande variété de viande exotique de « brousse » est consommée en Afrique du sud, comme l'Impala, le crocodile ou l'autruche.

Le dîner « **Boma** » est un repas traditionnel composé de grillades de viande et de plats typiquement africain, pris sous les étoiles, autour d'un grand feu reconstituant ainsi la place du village.



L'unité monétaire est le rand (ZAR). Pour connaître le taux de change actuel, consultez le site : [www.xe.com](http://www.xe.com) . Vous pourrez échanger vos euros dans la majeure partie du pays. Au Zimbabwe, il est préférable de se munir de dollars. Les cartes de crédit de type Visa ou MasterCard sont acceptées partout en Afrique du Sud et jusqu'en Eswatini (ex Swaziland).

Les pourboires ne sont pas obligatoires mais sont toujours bien appréciés. Ils doivent être employés en signe de remerciement. Si vous êtes satisfait du service, il est d'usage de laisser un pourboire au guide, accompagnateur et chauffeur. Prévoir environ 3 à 5 € par jour et par personne.

Prix moyen d'un menu à trois plats environ 25€, une bouteille de vin : de 15 à 25€, une tasse de café coûte environ 3€.



Pour les appareils photos numériques, prévoir des cartes mémoires suffisantes, une batterie de rechange et votre chargeur. Un filtre UV sera une protection efficace pour votre objectif. Un téléobjectif de 80-135 ou 200 mm est très apprécié pour les photos d'animaux. Votre aimable diplomatie et votre courtoisie sont indispensables pour vous faire accepter des peuples rencontrés.



220V alternatif, 50 HZ. Prévoir un adaptateur international.

## BOUCLER SA VALISE

Prévoyez de préférence un sac souple de 20 kg maximum, et sac à dos pour vos effets personnels de la journée.

### Chaussures :

Une paire de baskets confortable

### Vêtements :

Malgré quelques écarts de température suivant les régions, le climat sud-africain est en général clément toute l'année sauf pendant l'hiver austral de juin à août. Prévoyez des vêtements légers (coton), une polaire, des vêtements chauds (hiver austral), une laine pour les safaris matinaux ainsi qu'un vêtement de pluie. Une tenue correcte est souhaitable dans tous les lieux publics. Durant l'été de mi-octobre à mi-février (les saisons sont inversées) et les températures peuvent atteindre 35°.

### Matériel :

Lunettes de soleil

Crème de protection contre le soleil et les insectes (moustiques en particulier)

Une casquette ou un chapeau

Une serviette de bain et vos affaires de toilettes personnelles

Petite pharmacie personnelle

## VOYAGE ET PARTAGE

### La vie en groupe

Vous allez vivre plusieurs jours en communauté et certaines concessions sont indispensables à la cohésion du groupe. Il est nécessaire d'être ponctuel au rendez-vous donné par votre accompagnateur ou guide. Les retards peuvent remettre en cause l'organisation des visites prévues.

### Votre environnement

Les itinéraires que vous allez parcourir ont été choisis pour leur beauté, leur authenticité ou leur originalité. Quelques principes permettront à d'autres voyageurs d'apprécier ces mêmes paysages. L'eau est un bien précieux dans de nombreux pays (désertiques ou non), ne la souillez pas (prévoyez toujours des savons et shampoings biodégradables). Les animaux que vous pouvez rencontrer sont chez eux, ne les dérangez pas et essayez de passer inaperçus... Enfin certains sites ou parcs naturels sont protégés et imposent un règlement qu'il est important de respecter. Bref, ne laissez aucune trace derrière vous, ramassez vos déchets et suivez les conseils de votre guide !

### Vos rencontres

Sur votre route, vous aurez souvent l'occasion de rencontrer les populations locales. Où que vous soyez, sachez faire preuve de discrétion et d'humilité. La multiplicité des cultures et des traditions fait que certaines attitudes sont perçues différemment selon les pays. Pour ne pas commettre d'impair, prenez le temps de comprendre les personnes que vous rencontrez, prenez le temps de créer des liens. Là aussi, écoutez les conseils de votre guide ! Il connaît mieux que quiconque les comportements à éviter ou à adopter. Par exemple, si vous souhaitez prendre une personne en photo, demandez-lui toujours sa permission. Le meilleur moyen qu'elle accepte est d'avoir établi un contact préalable. De même, ne distribuez pas des cadeaux à tout va... Cela incite souvent les enfants à mendier, pour éviter ce genre de dérive, mieux vaut se référer aux structures locales compétentes (faire un don à l'école, à l'hôpital, aux autorités locales etc.). Enfin, veillez à ne pas porter de tenue trop légère (short court, décolleté...) et éviter les comportements exubérants.

## RECOMMANDATIONS

- Comme dans tout voyage, évitez d'emporter des objets de valeur. Assurez votre matériel vidéo et photo. Si vous prenez une partie de votre budget en chèques de voyage, prenez soin de noter séparément les numéros.
- N'emportez jamais d'objets dont la perte serait sources d'ennuis.
- Emportez également une photocopie de vos papiers d'identité.
- Ne donnez pas l'impression de porter des objets de valeur en exhibant des T-shirt avec des marques apparaissant en gros. Cela vous fera paraître aussi riche que si vous portiez des bijoux.
- Gardez un peu de monnaie sous la main, loin de vos économies, afin de ne pas devoir sortir une grosse somme à chacun de vos achats.
- Ne sortez pas seule et à pied le soir même à proximité de votre hôtel, mais optez pour des sorties en groupe en prenant le soin avant d'en avertir votre accompagnateur.
- Suivez attentivement les conseils de vos guides locaux et accompagnateurs.
- Ne laissez jamais vos objets de « valeurs » (argent, passeport, billets d'avions) « traîner » dans votre chambre, votre bus, restaurants... chaque fois que cela est possible, laissez-les dans le coffre




de l'hôtel ou dans votre bagage fermé à clé lors des transports. Observez les règles élémentaires de prudence, n'oubliez pas dans les hôtels de mettre le verrou de sécurité ou la chaîne de porte.

- Il existe des réglementations sur : l'alcool (1 bouteille de vin et 1 bouteille d'alcool ou 2 bouteilles de vin par adulte) et le tabac (200 cigarettes ou 50 cigares ou 250 g de tabac par adulte).
- Il est interdit d'importer ou d'exporter des rands.

## SAFARI

Le pays abrite environ 230 espèces de mammifères terrestres et 43 espèces de mammifères marins. La faune d'Afrique du Sud est surtout célèbre pour ses « big five » : le lion, le léopard, l'éléphant, le rhinocéros et le buffle, qui sont visibles tout l'année dans la plupart des parcs animaliers. Durant vos safaris en bus ou en véhicule tout terrain, ces animaux vous paraîtront inoffensifs mais ils restent avant tout des animaux sauvages. Vous ne devez sous aucun prétexte sortir de votre véhicule sauf si votre ranger vous y autorise, vous ne voyez peut être pas toujours les animaux mais eux vous observent. La main de l'homme ne doit en aucun cas interférer dans le processus de la nature, Il est donc strictement interdit de nourrir les animaux. Même si les animaux sont habitués aux véhicules, le silence lors de l'observation est de rigueur afin de ne pas les effrayer. Pensez également à couper les « bip » de vos appareils photos. Aussi, la vue d'un lion ou d'un léopard peut parfois paraître difficile à réaliser le 1er jour en sachant que son territoire peut couvrir une superficie de 20 à 200kms<sup>2</sup>. Un safari réussi c'est aussi avoir beaucoup de chance !



**Nous vous souhaitons un très beau voyage !**