



Canada

Canadavision 12 jours

Nous avons le plaisir de vous accueillir sur l'un de nos circuits avec guide.
Vous trouverez dans votre programme des renseignements complémentaires vous permettant d'organiser au mieux votre voyage.

Valable pour les départs du 11/05/2025 au 08/10/2025 inclus

Nombre de participants : Minimum : 3 / Maximum : 52

Rythme : 4/5 Histoire & culture : 2/5 Nature : 3/5 Enfants à partir de 5 ans



Envie de nature et de rencontres avec nos cousins québécois ? Depuis Toronto, descendez le cours du Saint-Laurent et, tout en découvrant les incontournables de l'Est du Canada, admirez les beautés naturelles des Laurentides, émerveillez-vous au pied des chutes Montmorency et du Niagara, observez les baleines et la faune de la Boréale... et profitez de moments de partage inoubliables lors de repas typiquement québécois.

Les **INCONTOURNABLES** Nouvelles Frontières

- Le charme du village de Niagara-On-The-Lake, les paysages spectaculaires de la région de Charlevoix, de Tadoussac et de la région du Saguenay-Lac-Saint-Jean.
- Les visites des principales villes de l'Est canadien : Toronto, Kingston, Ottawa, Montréal et Québec.
- Le déjeuner avec vue sur les chutes du Niagara, suivi d'une croisière "rafraîchissante".
- L'étonnant et captivant musée canadien de l'Histoire, à Gatineau.
- La découverte de la faune locale à l'occasion d'une croisière d'observation des baleines à Tadoussac, et pendant la visite du zoo de Saint-Félicien.
- La nuit à l'Isle-aux-Coudres, à l'hôtel Cap-aux-Pierres au bord du Saint-Laurent, avec visite de l'île et dégustation des produits d'une cidrerie locale.
- La pause de 2 nuits en étape nature en fin de programme.
- La possibilité de prolonger votre séjour d'une nuit à Montréal.



Jour 1 : France – Région de Toronto

Envol pour Toronto.
Accueil par votre guide, puis transfert à l'hôtel.
Dîner et soirée libres.
Nuit à l'hôtel.



Jour 2 : région de Toronto – Niagara-On-The-Lake – Croisière aux pieds des chutes du Niagara – Niagara Falls – Région de Niagara (160 km / environ 2h)

En route pour les chutes du Niagara !
Vous vous arrêtez à Niagara-on-the-Lake, charmante petite ville coloniale du 18^e siècle, et poursuivez le long de la jolie route panoramique du Niagara Parkway qui borde la rivière Niagara.
Déjeuner dans un restaurant avec vue panoramique sur les chutes.
Dans l'après-midi, vous effectuez une croisière jusqu'au pied des chutes canadiennes. L'ampleur des chutes et la puissance des eaux ne manqueront pas de vous impressionner.
Temps libre avec, en option, un survol des chutes en hélicoptère (avec supplément).
Dîner.
Nuit à l'hôtel.



Jour 3 : région de Niagara – Visite de Toronto – Région des Mille-Îles (420 km / environ 4h30)

Départ pour la région des Mille-Îles et arrêt dans la plus grande ville du Canada.
Visite de Toronto, la capitale provinciale de l'Ontario : les imposants gratte-ciel du cœur financier du Canada, le Harbourfront, sans oublier la tour du CN haute de 553 m. L'ascension de la tour vous sera proposée en option (avec supplément).
Déjeuner.
Poursuite vers Kingston et tour d'orientation de cette ville militaire et universitaire dont les nombreux bâtiments du 19^e siècle en pierre calcaire rappellent le riche passé colonial.
Dîner dans la région.
Nuit à l'hôtel.



Jour 4 : région des Mille-Îles – Ottawa – Musée canadien de l'Histoire – Région de Montréal (365 km / environ 4h)

Croisière dans les Mille-Îles, ce long chapelet de petites îles et îlots qui marque de façon pittoresque la naissance du Saint-Laurent.
Départ vers Ottawa et tour d'orientation de la capitale canadienne : la colline parlementaire, le canal Rideau, les bâtiments officiels de la rue Wellington, etc.
Déjeuner.
L'après-midi, vous quittez l'Ontario et débutez votre découverte du Québec, avec la visite du très beau musée canadien de l'Histoire à Gatineau, un chef-d'œuvre architectural de renommée internationale.
Retour sur la route en direction de Montréal, une ville multiculturelle qui combine savamment Europe et Amérique du Nord.
Dîner "AVV" (Apportez Votre Vin), un concept très répandu au Québec.
Nuit à l'hôtel.



Jour 5 : région de Montréal – Visite de Montréal – Île-aux-Coudres (400 km / environ 5h)

Ce matin, une visite guidée de Montréal vous permet d'explorer la métropole québécoise, ville cosmopolite dont les héritages français et anglo-saxons coexistent depuis plus de deux siècles. Prenez soin d'admirer le mont Royal, surnommé "la montagne" par les Montréalais, le stade olympique, site des Jeux de 1976, avec sa haute tour inclinée, la rue Sainte-Catherine et son intense activité commerciale, ainsi que le quartier du Vieux-Montréal. Route vers la région de Charlevoix.

Déjeuner libre.

Poursuite vers Baie-Saint-Paul, avant d'embarquer à bord d'un traversier pour l'Île-aux-Coudres. Installation à l'hôtel offrant une superbe vue sur le Saint-Laurent.

Selon l'heure de votre arrivée, profitez d'un peu de temps libre pour découvrir paisiblement les alentours en vous promenant le long du fleuve.

Dîner et nuit à l'hôtel.



Jour 6 : Île-aux-Coudres – Tadoussac – Croisière d'observation des baleines – Région du Saguenay-Lac-Saint-Jean (350 km / environ 5h)

Ce matin, découvrez l'Île-aux-Coudres accompagné par votre guide. En plus de vous présenter l'île, il vous fera visiter une cidrerie locale. La dégustation en fin de visite est, bien entendu, incluse !

Départ vers Baie-Sainte-Catherine, à proximité de Tadoussac, pour une croisière d'observation des baleines. Ouvrez l'œil !

Si l'on trouve des baleines dans tous les océans du monde, c'est dans ce coin du Saint-Laurent que l'on peut observer la plus grande concentration de petits et de grands cétacés. Déjeuner pique-nique à bord du bateau.

Vous remontez ensuite la rivière Saguenay en direction du lac Saint-Jean, avec un arrêt au pittoresque village de Sainte-Rose-du-Nord.

Dîner.

Nuit à l'hôtel.



Jour 7 : région du Saguenay-Lac-Saint-Jean – Zoo de Saint-Félicien – Région de Québec (400 km / environ 4h30)

Ce matin, visite du zoo sauvage de Saint-Félicien. Avec 75 espèces d'animaux, il est l'un des zoos les plus diversifiés d'Amérique du Nord. Observez la faune de la Boréale et des régions froides du globe, parmi laquelle figurent, entre autres espèces, le caribou, l'orignal, le loup, le lynx, le bison, le castor, l'ours et le grizzly. C'est à bord d'un petit train grillagé que vous cheminerez à travers cet immense parc.

Déjeuner.

Après un arrêt chez un exploitant viticole et producteur de petits-fruits avec dégustation, votre chemin vers Québec se poursuit en traversant la réserve faunique des Laurentides.

Dîner.

Installation à l'hôtel pour 2 nuits.



Jour 8 : Région de Québec – Québec – Parc de la Chute-Montmorency – région de Québec (60 km / environ)

Vous débutez votre journée par un arrêt époustouflant au parc de la Chute-Montmorency, une fois et demie plus haute que les chutes du Niagara.

Vous découvrez ensuite la ville de Québec. Ce joyau, classé au Patrimoine Mondial de l'UNESCO, peut s'enorgueillir d'être la seule ville fortifiée existant à ce jour au nord de Mexico. Admirez le Parlement, le célèbre Château Frontenac, la place d'Armes, la basilique Notre-Dame, la terrasse Dufferin et sa vue imprenable sur le Saint-Laurent, la place Royale et le charmant quartier du Petit-Champlain.

Déjeuner libre.

L'après-midi, profitez de votre temps libre pour "magasiner" dans l'une des jolies boutiques d'artisanat que compte la ville.

Dîner et nuit à l'hôtel.



Jour 9 : région de Québec – Trois-Rivières – Étape nature

(320 km / environ 4h)

Après le petit-déjeuner, route vers la Mauricie, région dont l'histoire a été marquée par la coupe du bois et l'hydroélectricité.

Vous empruntez le "Chemin du Roy", première voie carrossable d'Amérique du Nord. Tour d'orientation de Trois-Rivières, qui fut pendant longtemps la capitale mondiale de la pâte à papier.

En chemin, halte dans une cabane à sucre pour le déjeuner : ambiance musicale festive, plats roboratifs, éclats de rire et sirop d'érable à volonté !

Il vous sera proposé, en option, un survol de la région en hydravion (avec supplément).

Il est temps, maintenant, de vous rendre à votre étape nature où vous vous installez pour 2 nuits dans une auberge aux allures de petit village, en plein cœur d'une nature généreuse, qui vous séduira à coup sûr !

Dîner et nuit.



Jour 10 : étape nature

Au programme aujourd'hui : détente, plein-air et pension complète.

Mettez-vous au vert le temps d'une journée en pleine nature ! Que vous soyez du genre actif ou plutôt contemplatif, il y en aura ici pour tous les goûts : randonnée libre, baignade dans le lac ou la piscine (intérieure ou extérieure), canot, kayak, paddle, pétanque, beach-volley, mini-golf... À moins que vous ne préfériez tout simplement contempler les superbes paysages en lisant un bon livre ?

Un espace bien-être avec bains à remous extérieurs, hammam et sauna propose également massages et soins en supplément.

Déjeuner, dîner et nuit à l'auberge.



Jour 11 : étape nature – Montréal – France (100 km / environ 2h)

Profitez d'un peu de temps libre dans votre auberge avant de reprendre la route en direction de Montréal.


Déjeuner typiquement montréalais à base de "smoked meat" (viande fumée).

Selon votre horaire de vol, vous disposerez peut-être d'un peu de temps supplémentaire pour explorer Montréal et découvrir toute la multiethnicité qui a forgé le caractère de cette étonnante métropole.

Transfert vers l'aéroport de Montréal pour votre vol retour.

Envol pour Paris.

Dîner léger et nuit à bord.



Jour 12 : arrivée en France

À noter : Pour moins de 15 participants, le guide-accompagnateur local francophone sera remplacé par un chauffeur-guide francophone. Maximum 2 enfants de 5 à moins de 12 ans dans la chambre de 2 adultes.

Les prix très étudiés de ces circuits nous amènent à utiliser des hôtels et/ou restaurants excentrés dans les grandes villes et peuvent vous faire voyager en compagnie de mini-groupes déjà constitués.

Le circuit en version 13 jours/11 nuits inclut une nuit supplémentaire à Montréal en séjour libre. Nous avons prévu les transferts aéroport/hôtel A/R en navette publique ainsi qu'une nuit en centre-ville avec petit déjeuner.

En début et fin de saison, il est possible que vous ne voyiez pas les chutes du Niagara en bateau mais via les tunnels panoramiques "Journey Behind the Falls", qui vous conduiront derrière les chutes, et/ou que la croisière d'observation des baleines soit remplacée par une visite du centre d'interprétation des mammifères marins.

EXTENSIONS OPTIONNELLES

Prolongez votre séjour d'une nuit à Montréal

CANCTVIS13

Jour 11 : étape nature – Montréal (100 km / environ 2h)

Après le déjeuner de "smoked meat" (viande fumée), votre guide vous remettra une carte de transport qui vous permettra de vous déplacer librement, grâce au réseau de transports en commun (métro et bus) de la ville.

Soirée et dîner libres.

Nuit à l'hôtel en centre-ville.



Jour 12 : Montréal - France

Journée libre après le petit déjeuner pour faire vos derniers achats.

Déjeuner libre.

Transfert vers l'aéroport de Montréal en navette 747 (en utilisant votre carte de transport) pour votre vol retour. Envol pour la France.

Dîner léger et nuit à bord.



Jour 13 : arrivée en France

INFORMATIONS PARTICULIÈRES

En fonction de votre horaire de vol retour, et d'éventuelles restrictions et obligations sanitaires ou opérationnelles des aéroports et des transporteurs aériens, le programme de votre dernière journée peut se voir modifié par votre guide-accompagnateur.

REPAS

Pension complète à l'exception de 3 repas : le dîner du jour 1, le déjeuner des jours 8 et 9.

ACTIVITES OPTIONNELLES À REGLER SUR PLACE

Ces excursions, non incluses, vous seront proposées par votre guide accompagnateur. Elles sont à réserver et à régler sur place. Les tarifs indiqués sont donnés à titre indicatif, par personne en \$CA, et correspondent à ceux de l'été 2024. **Les tarifs 2025 seront indiqués ultérieurement.**

Tous ces prix restent sujets à modification et à reconfirmation sur place.

SURVOL DES CHUTES NIAGARA EN HELICOPTERE

Ce survol vous permet de découvrir une vue imprenable sur les chutes du Niagara et la région environnante. C'est une intéressante combinaison de paysages magnifiques et le frisson d'un tour en hélicoptère. Les meilleurs moments sont la rivière Niagara, les Whirlpool Rapids, le Rainbow Bridge, Niagara Falls, les chutes américaines et, bien sûr, l'incomparable Horseshoe Falls. Un certificat de vol est prévu pour tous les passagers en souvenir de cette aventure de haut vol (durée : 9 minutes).

Tarif : 180 \$CAD per personne.

TOUR CN A TORONTO

Faites l'ascension de l'une des plus hautes tours du monde (553 m).

La Tour du CN offre une vue panoramique exceptionnelle... Osez marcher sur le sol de verre, sensations assurées !

Tarif : 50 \$CAD par personne.

SURVOL EN HYDRAVION

Découvrez la région de la Mauricie ou des Laurentides vue d'en haut.

À la Tuque ou au Lac-à-la-Tortue - durée : env. 20 minutes

Tarif : 130 \$CA

VOS HÉBERGEMENTS

Voici les noms des hôtels prévus pour ce programme.

Selon l'état des réservations, nous pouvons être amenés à vous héberger dans des hôtels de catégorie et au confort similaires.

La classification des hôtels est donnée en normes locales.

Région de Toronto : hôtel Best Western Plus Toronto Airport 3* ou similaire

Région de Niagara : hôtel Comfort Lundy's Lane 2* sup. ou similaire

Région des 1000 îles : hôtel Super 8 Guananoque 3* ou similaire

Région de Montréal : hôtel Welcominns Boucherville 3* ou similaire

Région de Charlevoix / Île-aux-Coudres : hôtel Cap-Aux-Pierres 3* ou similaire

Région du Saguenay-Lac-Saint-Jean : Motel Roberval 2* sup. ou similaire

Région de Québec : auberge La Camarine 3* ou similaire

Etape nature : Auberge du Lac Morency 3*

En version **13 jours** :

Montréal : pour la dernière nuit, hôtel Le Roberval 3* ou similaire

La liste définitive est disponible auprès de votre agence de voyage environ 15 jours avant votre départ.

Hôtels :

l'enregistrement dans la plupart des hôtels s'effectue à partir de 15 h. Les clients seront sujets à la disponibilité de la chambre.

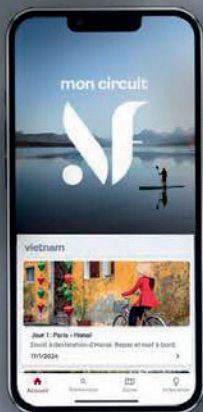
En cas d'arrivée à l'avance, attendre dans le hall de l'hôtel.

Les chambres triples sont composées d'un lit double et un lit d'appoint, ou de 2 lits doubles comme les chambres quadruples.

Votre étape nature à l'hôtel Lac Carling 3* pourrait être remplacée par un autre établissement de catégorie similaire, dans une autre région.




NOUVELLES
FRONTIERES



NOUVEAU

Voyagez avec l'essentiel.

Billets d'avion, carnet de voyage, itinéraire détaillé...

Retrouvez tout votre voyage sur l'appli **Nouvelles Frontières** 

Téléchargez
l'appli





Canada

INFORMATIONS PAYS

Décalage horaire : côte Est : -6h (-5h de mi-mars à fin mars) - Côte Ouest : -9h à Vancouver, -8h à Calgary.
Temps de vol : côte Est : +/-8h (+/-11h avec escale) - Côte Ouest : +/-10h (+/-13h avec escale).

Histoire et politique

Le Canada est un État fédéral constitué de dix provinces et de trois territoires.

De par son histoire, le Canada est une monarchie constitutionnelle. Cela signifie qu'il reconnaît un monarque comme chef de l'État, mais une Constitution (un texte de loi qui fixe l'organisation et le fonctionnement de l'État) en limite les pouvoirs.

Le système politique du Canada est connu sous le nom de système de Westminster (système démocratique basé sur le modèle du Royaume-Uni).

Le Canada a un système parlementaire avec de fortes traditions démocratiques.

La plupart des pratiques législatives sont dérivées du Parlement britannique ; c'est pourquoi on parlera de démocratie parlementaire.

Économie

Le Canada est la dixième puissance économique mondiale en 2014, avec un produit intérieur brut de 1 887 milliards de dollars.

L'économie canadienne est fortement liée à celle des États-Unis, en raison de la proximité géographique et de traités commerciaux : le traité sur l'automobile (1965-2001), l'accord de libre-échange canado-américain (ALE ou FTA en anglais) de 1989 et l'accord de libre-échange nord-américain (ALÉNA) de 1994.

Le Canada dispose de grandes réserves de ressources naturelles (bois, pétrole, minerai) et d'une population active très qualifiée. Le pays a connu une croissance annuelle moyenne de 3 % depuis 1993.

Culture et religion

Le Canada est un pays marqué par une grande diversité ethnique et religieuse, avec une majorité de catholiques.

Parmi les nombreuses communautés, on compte aussi des protestants, des musulmans, des orthodoxes, des juifs et des hindouistes, sans oublier les cultes des peuples des premières nations.

Langue

Le Canada a deux langues officielles : le français et l'anglais.

Au Québec, c'est le français qui a la priorité et la francophonie est d'ailleurs fortement revendiquée !

Souvenirs et artisanat

Le sirop d'érable est le produit emblématique du Canada par excellence. Il existe toutes sortes de dérivés : sucre d'érable (bonbons), beurre d'érable (à tartiner), sucette à l'érable, tire d'érable, cornets à l'érable, biscuits feuille d'érable, etc.

Le Caribou est un alcool réputé, fait à base de vin (ou de porto) et d'alcool blanc.

Vous trouverez une variété impressionnante de t-shirts (ou maillots) dans les boutiques de souvenirs, allant du classique "J'aime le Canada" aux t-shirts reprenant des expressions québécoises.

Le chapeau de trappeur est le fameux chapeau de fourrure avec une queue "à la Davy Crockett".

ATTENTION : les prix affichés sont hors taxes. Les taxes varient en fonction de la province mais elles sont en moyenne de 15 %. N'oubliez pas de les ajouter au tarif indiqué pour avoir une idée du prix réel de l'article.

Savoir-vivre et coutumes

Les Québécois sont réputés, à juste titre, pour leur sens de l'accueil et leur gentillesse. Il est très facile d'établir de bons contacts avec eux, à condition de respecter ces deux règles du savoir-vivre québécois : simplicité et amabilité.

Cela pourra vous surprendre, mais les Québécois adoptent le tutoiement aisément... avec respect et bienveillance. Lorsque vous rentrerez dans une boutique, on vous accueillera probablement avec un "Salut, tu vas bien ?"

Dans ce pays majoritairement anglophone, le québécois est forcément influencé par l'anglais : la réponse à votre merci sera "bienvenue" (you are welcome), le dentifrice se dit "pâte à dents" (toothpaste) et lorsque l'on se promène, on va "prendre une marche" (take a walk).

Bref, tendez bien l'oreille : vous apprendrez certainement de nouvelles expressions !

FORMALITÉS & SANTÉ

FORMALITÉS ADMINISTRATIVES*

- **Passeport valide** pour la durée du séjour.
- **Autorisation de voyage électronique (AVE) obligatoire** (pour séjour ou transit au Canada), disponible sur le site officiel du gouvernement du Canada : <https://www.canada.ca/fr/immigration-refugies-citoyennete/services/visiter-canada/ave/demande.html> .

L'AVE est valable pendant cinq ans. Liée électroniquement au passeport, elle prend fin au terme de la validité de celui-ci.

Les voyageurs se rendant au Canada par voie terrestre ne sont pas concernés par l'AVE.

À NOTER : vos billets d'avion + l'AVE + votre passeport doivent tous être au même nom (nom de jeune fille pour les femmes mariées).

- Il est recommandé de disposer d'un contrat d'assistance ou d'une assurance permettant de couvrir tous les frais médicaux et de rapatriement sanitaire.

À NOTER : en cas de passage terrestre du Canada vers les États-Unis d'Amérique, l'ESTA est obligatoire depuis le 1^{er} octobre 2022 (le formulaire I94W n'est plus accepté).

La demande de celui-ci se fait obligatoirement par Internet : <https://esta.cbp.dhs.gov> (paiement en ligne par carte bancaire, 21 \$ à ce jour).

La demande d'autorisation peut être déposée à tout moment avant le voyage. Il est recommandé **d'effectuer cette formalité au moins 72 heures avant le départ**. Une taxe de 6 \$US devra être réglée lors du passage de la frontière entre le Canada et les États-Unis.

ATTENTION : pour les mineurs :

- **Enfant mineur voyageant seul** : l'enfant doit présenter son propre passeport, une copie de son acte de naissance, une lettre d'autorisation, en anglais ou en français, signée par les deux parents ou par le tuteur légal qui indique les adresses et numéros de téléphone des parents (ou des tuteurs légaux), ainsi que le nom, l'adresse et le numéro de téléphone de l'adulte qui sera responsable de l'enfant au Canada.
- **Enfant mineur voyageant avec un seul de ses parents** : le parent doit présenter le passeport de l'enfant, une copie de son acte de naissance, une lettre d'autorisation, en anglais ou en français, signée par le parent qui ne l'accompagne pas et qui indique : l'adresse et le numéro de téléphone du parent qui ne l'accompagne pas et une photocopie du passeport ou de la carte d'identité nationale de ce parent, portant la signature de ce dernier.
- **Si les parents sont séparés ou divorcés** et qu'ils se partagent la garde de l'enfant, le parent voyageant avec l'enfant devra transporter une copie de l'ordonnance de garde. Il est également recommandé d'avoir en sa possession une lettre de l'autre parent ayant aussi la garde partagée, dans laquelle ce dernier donne son autorisation pour que l'enfant voyage en dehors du pays.
- **Si les parents sont séparés ou divorcés et que l'un d'entre eux a la garde exclusive** de l'enfant, la lettre d'autorisation peut uniquement porter la signature de ce parent, qui devra également transporter une copie de l'ordonnance de garde.
- **Si l'un des parents de l'enfant est décédé**, le parent qui voyage avec l'enfant doit avoir en sa possession une copie du certificat de décès.
- **Enfant mineur voyageant avec un tuteur légal ou des parents adoptifs** : l'enfant doit avoir en sa possession une copie des documents de tutelle ou d'adoption (selon le cas qui s'applique).
- **Enfant mineur voyageant avec une personne autre que son père, sa mère ou son tuteur légal** : l'adulte n'étant pas le parent ou le tuteur légal de l'enfant doit avoir en main une lettre d'autorisation des deux parents ou des tuteurs légaux pour superviser l'enfant. Cette lettre doit indiquer les adresses et numéros de téléphone des parents ou des tuteurs légaux. Il n'est pas nécessaire que la lettre soit certifiée. Une photocopie des passeports ou des cartes d'identité nationales des parents ou des tuteurs légaux portant leur signature devra être jointe à la lettre.

Remarque : il est possible que l'agent des services frontaliers ne demande pas à voir ces documents à l'entrée de l'enfant au Canada. Cependant, nous vous recommandons fortement de les apporter au cas où ils vous seraient demandés. L'enfant mineur ne sera pas admis au Canada si l'agent n'est pas convaincu que les parents ou les tuteurs légaux ont autorisé son séjour.

- Nous vous recommandons de vous munir d'une copie papier recto-verso de vos certificats et formulaires ou de numériser ceux-ci sur votre propre adresse électronique.

FORMALITÉS SANITAIRES

Vaccination et/ou traitements conseillés :

- Vaccinations habituelles à jour (DTP et ROR).
- Anti-moustique recommandé.

*Toutes ces informations, valables pour les ressortissants français, sont données à titre indicatif. Elles peuvent évoluer sans préavis et concernent exclusivement les vols directs de/vers la France. En cas de transit, certains pays peuvent exiger des formalités supplémentaires. Si votre voyage inclut plusieurs destinations, merci de vous référer aux formalités en vigueur pour chacune d'entre elles. Compte tenu de l'évolution rapide de la situation administrative et sanitaire dans certains pays, nous vous recommandons de consulter le site du ministère des Affaires étrangères jusqu'au jour de votre départ.

POUR EN SAVOIR PLUS

Bon à savoir

- La durée et l'ordre des activités sont donnés à titre indicatif et peuvent être modifiés en fonction des conditions climatiques ou d'autres événements imprévus.
- Les kilomètres ainsi que la durée estimée du temps de transport sont donnés à titre indicatif et peuvent varier en fonction des conditions climatiques, du trafic, des hôtels réservés et des routes empruntées.
- Pour des raisons techniques, l'itinéraire proposé peut être inversé et/ou l'ordre des visites modifié, sans que cela ne remette en cause l'intérêt ou la faisabilité du programme.
- Certaines visites, de même que les activités en extérieur, dépendent des conditions météorologiques.
- Les chambres triples et quadruples des hôtels et motels sont composées de 2 lits doubles.
- En cas de non-disponibilité de la classe de vol prévue, des suppléments seront appliqués, à régler au moment de la réservation.

Encadrement/Accompagnement

(Cette information ne s'applique pas pour les roadtrips)

Locuteur francophone, votre guide-accompagnateur est un local, spécialisé dans ce type de circuits. Vous le rencontrerez à l'arrivée de votre vol. Il vous fera partager son amour pour son pays et ses connaissances sur les régions visitées, tout en assurant la coordination et le bon déroulement du programme.

Niveau de difficulté

Ce circuit ne comporte pas de difficultés particulières.

VENTE DE CIRCUIT SANS LES VOLS DU FORFAIT

La vente de la prestation terrestre au Canada sans les vols internationaux et/ou domestiques du package, ou avec un retour différé, est possible sur certains programmes (sur demande, nous consulter).

INFORMATIONS PRATIQUES

Météo

Avec un climat continental majoritairement humide, le Canada est soumis à des écarts de température importants d'une saison à l'autre. Les hivers sont rudes et neigeux, avec des températures pouvant descendre au-delà de -20 °C en janvier, tandis que les étés sont chauds, avec un thermomètre qui peut grimper jusqu'à 30 °C en août.

Restauration sur place

Pour les repas non compris, prévoir entre 15 et 60 \$CA par personne, du "fast food" à la brasserie.

Au restaurant, il est obligatoire de laisser 15 % à 20 % pour le service car celui-ci n'est jamais inclus dans les additions.

Les serveurs, qui ont un salaire fixe très bas, vivent grâce aux pourboires. Si vous payez avec une carte de crédit, 3 choix de pourcentage vous seront suggérés mais vous pourrez également saisir vous-même le montant souhaité.

Ne manquez pas de goûter à la célèbre poutine !

(NB : Pour les repas inclus dans nos programmes, l'eau, le thé et le café sont offerts "à discrétion")

Pourboires

Le pourboire (tip ou gratuity) fait partie de la culture canadienne, même s'il dépend de la satisfaction du client (mais rares sont les clients insatisfaits par le service local).

Il est d'usage de laisser un pourboire au guide et au chauffeur en remerciement de leurs services. Nous vous conseillons de prévoir 5 à 7 \$CA par jour et par personne pour le guide, et de 4 à 6 \$CA par jour et par personne pour le chauffeur.

Pour les services combinés d'un chauffeur-guide, nous recommandons un minimum de 5 \$CA par jour et par personne.

La somme habituelle pour les guides locaux offrant des tours de ville est de 5 \$CA par personne et par guide.

On laisse également 15 % au chauffeur de taxi.

Photos

Pour les appareils photos numériques, prévoyez des cartes mémoires suffisantes, une batterie de rechange et votre chargeur.

Un filtre UV vous permettra de protéger efficacement votre objectif (un téléobjectif de 80-135 ou 200 mm est recommandé pour les photos d'animaux).

Votre aimable diplomatie et votre courtoisie seront indispensables pour vous faire accepter des personnes rencontrées et solliciter leur accord pour une photographie.

Électricité

Au Canada, la puissance est de 110 / 115 volts.

Les prises de courant canadiennes ont des fiches plates. Il est donc nécessaire de se munir d'un adaptateur universel.

BOUCLER SA VALISE

Prévoyez une valise à roulette fermant à clef, un petit bagage à main pour vos affaires de la journée ainsi qu'une pochette ou une ceinture de voyage pour vos papiers.

Soucieux de réduire l'impact des voyageurs sur l'environnement, nous limitons autant que possible l'usage de bouteilles d'eau en plastique. Nous vous conseillons d'emporter une gourde que vous pourrez remplir sur place. Merci pour votre action à nos côtés.

Chaussures

Emportez de bonnes chaussures confortables.

Vêtements

Le type de vêtement à prévoir varie en fonction des saisons : Printemps : mi-avril à mi-juin - Été : mi-juin à mi-septembre - Automne : mi-septembre à mi-novembre.

Les informations suivantes sont données pour le sud du Canada. Dans le nord du pays, le climat est plus froid, surtout l'hiver, et tempéré durant les mois de juin, juillet et août.

Pour nos circuits

Mai : c'est l'intersaison, les jours peuvent être chauds ou frais, et les nuits très fraîches.

Juin : le mois est généralement chaud (c'est le temps idéal pour voyager et réaliser des activités de plein air). Emmenez des vêtements d'été et un chandail pour le soir.

Juillet et août : ce sont les mois les plus chauds. Des vêtements d'été légers conviendront.

Septembre : les jours sont chauds et les nuits sont fraîches. Optez pour des vêtements d'été au début du mois et des chandails chauds pour les soirées.

Octobre : les journées sont fraîches (des premières gelées sont possibles). Prévoyez des vêtements plus chauds ainsi qu'un manteau léger.

Pharmacie

Prévoyez une crème anti-moustiques adaptée au climat sur place pour les excursions en pleine nature. Le produit anti-moustiques est à acheter sur place (de juin à août, la période est très propice aux moustiques dans les régions boisées et près des lacs).

VOYAGE ET PARTAGE

La vie en groupe

Vous allez vivre plusieurs jours en communauté, aussi certaines concessions sont indispensables à la cohésion du groupe. Il est notamment nécessaire d'être ponctuel aux rendez-vous donnés par votre accompagnateur ou guide. Les retards peuvent en effet remettre en cause l'organisation des visites prévues et pénaliser injustement le reste des participants.

Votre environnement

Les itinéraires que vous allez parcourir ont été choisis pour leur beauté, leur authenticité ou leur originalité. Quelques principes permettront à d'autres voyageurs d'apprécier ces mêmes paysages dans les meilleures conditions. Ainsi, l'eau est un bien précieux dans de nombreux pays, désertiques ou non : ne la souillez pas ! Pour ce faire, prévoyez toujours des savons et shampoings biodégradables. Les animaux que vous pouvez rencontrer dans la nature y sont chez eux : ne les dérangez pas et faites-vous discrets. Enfin, certains sites ou parcs naturels sont protégés et imposent un règlement qu'il est important de respecter. En bref : ne laissez aucune trace derrière vous, ramassez vos déchets et suivez les conseils de votre guide !

Si malgré toutes les attentions que nous portons à l'environnement, vous constatez une négligence quelconque, nous vous demandons d'en faire part à votre agence.

Soucieux de réduire l'impact des voyageurs sur l'environnement, nous limitons autant que possible l'usage de bouteilles d'eau en plastique. Nous vous conseillons d'emporter une gourde que vous pourrez remplir sur place. Merci pour votre action à nos côtés.

Vos rencontres

Sur votre route, vous aurez souvent l'occasion de rencontrer les populations locales. Où que vous soyez, sachez faire preuve de discrétion et d'humilité. La multiplicité des cultures et des traditions fait que certaines attitudes sont différemment perçues selon les pays. Pour ne pas commettre d'impair, prenez le temps de comprendre les personnes que vous rencontrez et de créer avec elles des liens privilégiés. Là encore, les conseils de votre guide seront précieux ! Il connaît mieux que quiconque les comportements à éviter ou à adopter. À titre d'exemple, il convient de demander sa permission à toute personne que vous souhaitez prendre en photo. Établir un contact préalable est le meilleur moyen qu'elle réponde favorablement. De même, ne distribuez pas des cadeaux à tout-va. Cela peut en effet inciter les enfants à mendier. Afin d'éviter ce genre de dérive, mieux vaut s'en remettre aux structures locales compétentes (pour faire un don à l'école, à l'hôpital, aux autorités locales, etc.). Enfin, veillez à ne pas porter de tenue trop légère (short court, décolleté, etc.) et à éviter les comportements exubérants.

RECOMMANDATIONS

Comme dans tout voyage, évitez d'emporter avec vous des objets de valeur ou dont la perte serait une source d'ennuis. Pensez également à assurer votre matériel photo et vidéo avant votre départ, et à prendre avec vous une photocopie de vos papiers d'identité que vous conserverez séparément des originaux.

Sur place, ne donnez pas l'impression de porter des objets de valeur en exhibant des t-shirts aux marques ou logos ostensibles, qui pourraient vous faire paraître aussi riche que si vous portiez des bijoux. Gardez aussi un peu de monnaie sous la main, indépendamment du reste de vos économies, pour éviter d'avoir à sortir une grosse somme à chacun de vos achats. Plus généralement, suivez attentivement les conseils de vos guides locaux et accompagnateurs et ne laissez jamais vos objets de valeur (argent, passeport, billets d'avion) visibles dans le bus, à l'hôtel ou au restaurant. Chaque fois que cela est possible, mettez-les plutôt dans le coffre-fort de l'hôtel.

Nous vous souhaitons un très beau voyage !