


JORDANIE / ISRAËL / CISJORDANIE - AU FIL DU TEMPS, DE PETRA A JERUSALEM



Env. 4h30



Jordanie : +1h l'hiver – pas de décalage l'été
Israël : + 1h toute l'année

Nous avons le plaisir de vous accueillir sur l'un de nos circuits accompagnés. Vous trouverez dans cette fiche technique des renseignements complémentaires vous permettant d'organiser au mieux votre voyage.

FICHE TECHNIQUE VALABLE POUR LES DEPARTS DU 20/01/2023 AU 05/01/2024 inclus


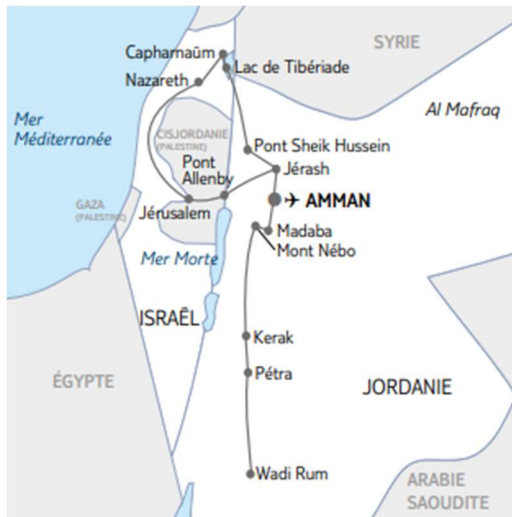
Jordanie, Israël et Cisjordanie, témoins de la longue tradition biblique, dont la riche histoire est à l'origine de l'étonnant parcours de l'humanité. Un voyage au fil du temps, passé et présent, pour découvrir les plus beaux sites de Pétra à Jérash et de Jérusalem au lac de Tibériade.



Les circuits **"Approfondir"** s'adressent aux amoureux de voyage qui veulent appréhender plus en profondeur une destination ; qui sont prêts à embarquer en bateau, train, 4x4 pour gagner des endroits incroyables que seuls des spécialistes avisés ont pu identifier ; qui veulent s'écarter des chemins classiques

VOTRE VOYAGE

L'itinéraire est donné à titre indicatif. Il peut être modifié en fonction des arrivées et des départs des vols internationaux, des conditions climatiques, des transports intérieurs et des lieux .



ITINERAIRE

Jour 1 : Paris – Amman

Envol pour Amman. Accueil, transfert et installation pour 2 nuits à l'hôtel à l'hôtel Retaj 3* ou similaire. Dîner libre.

Jour 2 : Amman – Jerash – Ajlun – Amman • (210 km)

Route pour Jérash, l'un des plus beaux sites gréco-romains, entièrement construit dans un calcaire rosé orangé. Vous pourrez admirer l'arc de Triomphe d'Hadrien, les temples d'Artémis et de Zeus, le Cardo Maximus, le Forum, les thermes et les théâtres. Poursuite vers Ajlun. Visite du fort Qalaat al-Rabadh (château de Saladin), exemple de l'architecture militaire arabo-musulmane. Ce nid d'aigle constitue l'un des plus beaux témoignages de l'architecture militaire islamique au Proche-Orient. Il servit de base militaire aux Arabes dans leur lutte contre les Croisés. Déjeuner. Route vers Amman, pour un tour de ville. Visite de l'amphithéâtre romain, de la citadelle avec le temple d'Hercule et du musée archéologique. Dîner et nuit à l'hôtel.

Jour 3 : Amman – Jérusalem • (50 km)

Vous passerez la frontière par le pont Allenby. Route vers le mont des Oliviers puis visite à pied de la vieille ville de Jérusalem. Du mur des Lamentations, vous marcherez le long de la via Dolorosa, le chemin de Croix qu'aurait emprunté Jésus jusqu'au Saint-Sépulcre. Visite de la basilique. Déjeuner. Route vers le mont Sion, visite de l'église de la Dormition, du Cénacle et du tombeau du roi David. Dîner et nuit à l'hôtel Jérusalem Gate 3* ou similaire.

Jour 4 : Jérusalem – Lac Tibériade – Amman • (165 km)

Après le petit déjeuner la route pour le lac Tibériade ou mer de Galilée. L'Évangile rapporte que Jésus marcha sur les eaux du lac, qu'il accomplit des miracles, notamment la multiplication des pains et des poissons à Tabgha. Les rives du lac de Tibériade sont ponctuées de lieux saints chrétiens : le mont des Béatitudes, le site présumé du baptême, Tabgha, Capharnaüm, Kursi, ou Migdal où vécut Marie-Madeleine.

Déjeuner. Vous visiterez aux alentours de très riches vestiges archéologiques dont Tabgha, Capharnaüm, le mont des Béatitudes et Tibériade, abritant des sources thermales. Poursuite vers Jérusalem via Nazareth, arrêt pour visiter l'église de l'Annonciation. Retour sur Amman via le pont Sheikh Hussein. Dîner et nuit à l'hôtel Retaj 3* ou similaire.

Jour 5 : Amman – Madaba – Mont Nébo – Kerak – Pétra • (310 km)

Départ vers Pétra, en empruntant une partie de la mythique route des Rois. Arrêt à Madaba, le site des 14→églises byzantines. Route vers le mont Nébo avec son panorama sur la mer Morte. Poursuite pour la forteresse de Kérak, Le Wadi Kérak, vallée en contrebas de la cité, fut l'une des grandes voies de pénétration en Palestine. C'est dans les années 1115 que Baudouin Ier fonda la seigneurie de Montréal. Foulque le Jeune d'Anjou, baron de France et troisième souverain franc du royaume de Jérusalem (1131-1144), confia ce fief à son échanson Payen le Bouteiller, qui édifia la forteresse de Kérak en 1142 et en fit sa résidence. En 1176, Renaud de Châtillon, ex-seigneur d'Antioche, la reçut à la suite de son second mariage. Il fallut le désastre croisé de Hattin (1187), au terme duquel Jérusalem fut conquise par les musulmans et Renaud exécuté, pour que Kérak tombe, en 1189. Mais Saladin dut assiéger encore plus d'un an la forteresse défendue par la veuve de Renaud avant qu'elle ne rende définitivement les armes. Déjeuner à Kérak. Continuation vers Pétra via la route de désert. Dîner. Transfert à l'hôtel Pétra Palace 3* ou similaire pour 2 nuits.

Jour 6 : Pétra

Journée consacrée à la visite de la ville rose, capitale des Nabatéens, entièrement sculptée dans les falaises de grès rose. La géologie est à l'origine de "la ville rose", taillée de grès tendre. L'homme, présent ici depuis de nombreux siècles, a achevé de donner son aspect au site. Au total, ce sont près de 800 monuments, surtout des tombeaux, qui parsèment Pétra sur 100 km². Fondateurs de l'une des plus belles civilisations d'origine arabe, les Nabatéens de Pétra seraient issus d'une tribu venue s'y nomadiser, vers le 7^e siècle avant notre ère, avant de s'y installer. Leur utilisation du chameau comme moyen de transport ainsi que leur connaissance de l'irrigation en environnement désertique sont à l'origine de leur réussite, dont les prémices se sont fait sentir dès le 6^e siècle av. J.-C. Vous vous rendrez à pied ou, si vous le souhaitez, vous serez conduit à cheval à l'entrée du Siq, étroit défilé de 2 km au bout duquel se trouve le célèbre Khazneh, temple surnommé "le trésor". Vous pourrez aussi admirer les tombeaux royaux et Ed Deir, imposant monastère que vous atteindrez par un chemin et des escaliers taillés dans la roche. Dîner et nuit à l'hôtel.

Option : Possibilité de visiter Pétra la nuit à la lueur de 1 800 bougies (à réserver sur place compter environ 25 dollars par personne), les visites débutent à 20 h 30 et se terminent à 22 h. Guide local anglophone. Transfert pour rejoindre le site à régler sur place.

Jour 7 : Pétra – Wadi Rum • (150 km)

Visite de Beidah, la petite Pétra, qui propose une grande variété de constructions et de fresques d'époque. Route vers le désert du Wadi Rum. C'est dans ce désert que furent tournées plusieurs séquences du film Lawrence d'Arabie. Le Wadi Rum est fameux pour son cadre unique : de larges vallées sablonneuses variant du rouge au jaune, bordées de montagnes présentant également une gamme de couleurs extraordinaire du noir au jaune clair avec une prédominance de rouge. Les amoureux du désert feront de belles découvertes. Excursion en véhicule tout-terrain (env. 2 h) pour découvrir de somptueux paysages sculptés par l'érosion, des gravures rupestres et des inscriptions nabatéennes. Déjeuner en cours de visite. Arrivée en camp bédouin pour un dîner spécial et nuit en bivouac au Jabal Rum Camp ou similaire.

Jour 8 : Wadi Rum – Mer Morte – Béthanie – Amman • (340 km/env. 4h)

Route pour la mer Morte, visite du site de Béthanie dit "du baptême" également appelé Wadi Khattrar. Poursuite du périple et arrêt à la mer Morte, la mer de sel à 400 m au-dessous du niveau de la mer. Les Grecs l'ont appelée "le lac Asphaltite", les musulmans "le lac puant", les Hébreux "la mer du sel", ou encore "la mer de loi", allusion à la destruction "par le soufre et le feu" de Sodome et Gomorrhe. C'est la raison pour laquelle elle présente le taux de saturation en sels le plus élevé au monde : 340 grammes par litre d'eau. On l'appelle "mer Morte" précisément parce que sa salinité empêche toute vie dans ses eaux. Mais ces sels minéraux sont un remède à toutes sortes de maladies et attirent de nombreux curistes. La mer Morte est aussi une attraction touristique de choix puisque c'est la seule mer au monde où la baignade est

une attraction touristique et thérapeutique dans sa partie septentrionale, et où les sels minéraux sont exploités à des fins industrielles dans sa partie méridionale. Grâce à sa densité exceptionnelle en substances minérales, dix fois supérieure à celle des autres mers, la baignade (carrément assis sur l'eau) produit des effets bienfaisants sur l'organisme et en particulier sur la peau. Les boues argileuses noires ont elles aussi des effets bénéfiques, à l'instar de l'air chargé de bromine qui exerce un effet apaisant sur le système nerveux. Retour sur Amman pour un dîner d'adieu dans un restaurant en ville. Nuit à l'hôtel Retaj 3* ou similaire.

Jour 9 : Amman – Paris

Transfert à l'aéroport. Vol retour pour Paris.

Attention pour le départ du 21/04 votre retour se fera dans la nuit du 28/04/23 au 29/04/23, par conséquent la durée du circuit sera de 7 nuits au lieu de 8 nuits mais le programme ne sera pas modifié, le dîner d'adieu sera maintenu, puis vous serez transférés à l'aéroport pour votre vol retour pour la France.



L'ŒIL DE L'EXPERT

- Excursion en jeep bédouine dans le désert du Wadi Rum avec ses paysages spectaculaires où furent tournées plusieurs scènes du film Lawrence d'Arabie.
- Visiter Pétra la nuit à la lueur de 1 800 bougies (à réserver sur place compter environ 25 dollars par personne), les visites débutent à 20 h 30 et se terminent à 22 h.

FORMALITES



VALIDITE DU PASSEPORT POUR LE VOYAGE ET VISA

Passeport valable au moins 6 mois après la date de retour.

Pour les ressortissants français, pour les personnes voyageant sur le même vol que le groupe ou autres vols, visa gratuit délivré à l'arrivée si les informations passeport suivantes ont été données à la réservation de votre voyage : nom, prénom, date et lieu de naissance, nationalité, numéro, date, lieu d'émission et date de fin de validité du passeport :

- Un représentant vous attendra dans la zone d'immigration avec un panneau ou figure vos noms et vous guidera pendant le contrôle des passeports, il vous accompagnera dans le hall des bagages et vous emmènera aux halls des arrivées vers votre chauffeur. Attention en période de haute saison notre représentant vous attendra dans le hall des bagages, votre chauffeur vous attendra dans le hall des arrivées.

Si les informations passeport ne sont pas communiquées à votre agence avant votre départ, vous devrez vous acquitter du montant du visa à votre arrivée. Il coûte 40 JOD (à titre indicatif sous réserve de modification) en espèces en monnaie locale uniquement.

-Les visas sont délivrés à l'arrivée à l'aéroport d'Amman, au guichet des visas situé en face des comptoirs de l'immigration. Le paiement s'effectue en dinars jordaniens. Des changeurs de monnaie se trouvent à côté des comptoirs, mais les distributeurs automatiques ne sont accessibles qu'après le passage de l'immigration. Après avoir obtenu un visa, il n'est pas nécessaire d'attendre à l'immigration, il suffit de montrer le tampon à un employé qui vous fera signe de passer.

Si les informations passeport n'ont pas été communiquées à la réservation, vous devrez vous acquitter du montant du visa à votre arrivée lors de votre second passage en Jordanie après votre séjour en Israël.

Très important : veillez à ce que le tampon israélien ne soit pas apposé sur le passeport.

INFORMATIONS CIRCUIT

BON A SAVOIR

Le déroulement des visites peut se faire dans un ordre différent mais l'ensemble des prestations sera respecté.

Le prix comprend la taxe de sortie pour Israël et pour la Jordanie.

Très important : veillez à ce que le tampon israélien ne soit pas apposé sur le passeport.

ENCADREMENT/ACCOMPAGNEMENT

Ce circuit est encadré par un guide local francophone.

En Jordanie : sa connaissance vous permettra d'apprécier au mieux la nature de ces pays et de ses habitants. Il sera capable de vous apporter des informations sur les régions traversées et veillera à la bonne réalisation des prestations prévues. Vous le rencontrerez à l'aéroport d'Amman ou à l'hôtel.

Israël : Vous le rencontrerez après avoir passé les formalités au pont Allenby.

TRANSPORT

Le circuit est effectué à bord d'un bus climatisé de 30 personnes maximum



Vous serez hébergés 6 nuits en hôtels de catégorie 3* (normes locales) et une nuit en bivouac dans le Wadi Rum.

INFORMATIONS PRATIQUES

Langue :

Jordanie : Langue officielle : l'arabe. L'anglais est assez bien répandu.

Israël : Langues officielles : l'hébreu et l'arabe. Langue étrangère : l'anglais

Jordanie : Le printemps commence en mars et se termine fin mai. Pendant cette période, il faut faire attention aux fortes amplitudes thermiques entre la journée et la nuit. L'été continue jusqu'en septembre, l'automne se prolonge jusqu'en novembre, puis l'hiver s'installe. Toute l'année, on constate une différence d'environ 10 °C entre le Nord et Aqaba (à la pointe sud) ou la vallée du Jourdain (à l'ouest). Si bien qu'en une cinquantaine de kilomètres (distance entre Amman et la mer Morte) on peut passer de 15 °C à près de 25 °C.

Israël : De novembre à mars, hiver doux ; d'avril à octobre, chaud et sec.



Pension complète du petit déjeuner jour 2 au petit déjeuner du jour 9. Les repas sont pris dans des restaurants.



Jordanie : le système électrique fonctionne en 220 volts, 50 hertz, avec des douilles européennes pour des prises à deux fiches rondes.

Israël : le voltage est 220 V et les prises de courant sont de type mâle à trois plots (compatibles avec les fiches françaises à 2 plots, mais un adaptateur est nécessaire pour les fiches françaises avec terre).



Les pourboires ne sont pas obligatoires mais sont toujours bien appréciés. Ils doivent être employés en signe de remerciement. Si vous êtes satisfait du service, il est d'usage de laisser un pourboire au guide, accompagnateur et chauffeur. Prévoir environ 5 € /jour et par personne –

Monnaie

Jordanie. Le dinar jordanien. Euros ou US dollars bienvenus.

Israël. Le nouveau shekel. Aucun problème pour le change en euros.

Pour connaître le taux de change actuel, consultez le site : www.xe.com

BOUCLER SA VALISE



Vous avez droit à 20 kg de bagages. Privilégier de préférence une valise à coque rigide fermant à clé. Vos bagages seront acheminés à chaque étape dans les hôtels. Vous ne portez que votre sac à dos de la journée avec vos effets personnels (appareil photo, protection solaire...)

Chaussures :

Une paire de baskets confortable et une paire de chaussures de marche (évités les chaussures ouvertes ou mules).

Vêtements :

Prévoyez des vêtements légers (coton) et clairs ainsi qu'un lainage ou polaires (les soirées sont fraîches), un vêtement de pluie, maillot de bain....

Évitez les shorts et T-shirts sans manche pendant les balades en villes. Pour la visite des lieux de culte (toutes croyances), une tenue décente est nécessaire. Les femmes doivent prévoir un foulard pour se couvrir la tête lors de la visite des mosquées, à éviter les shorts courts pour les hommes.

Au printemps, les différences de températures entre le jour et la nuit peuvent être importantes.

Matériel :

Lunettes de soleil

Crème de protection contre le soleil et les insectes (moustiques en particulier)

Une casquette, ou un chapeau, et un foulard pour la visite des mosquées

Une serviette de bain et vos affaires de toilettes personnelles

Petite pharmacie personnelle.

VOYAGE ET PARTAGE

La vie en groupe

Vous allez vivre plusieurs jours en communauté et certaines concessions sont indispensables à la cohésion du groupe. Il est nécessaire d'être ponctuel au rendez-vous donné par votre accompagnateur ou guide. Les retards peuvent remettre en cause l'organisation des visites prévues.

Votre environnement

Les itinéraires que vous allez parcourir ont été choisis pour leur beauté, leur authenticité ou leur originalité. Quelques principes permettront à d'autres voyageurs d'apprécier ces mêmes paysages. L'eau est un bien précieux dans de nombreux pays (désertiques ou non), ne la souillez pas (prévoyez toujours des savons et shampoings biodégradables). Les animaux que vous pouvez rencontrer sont chez eux, ne les dérangez pas et essayez de passer inaperçus... Enfin certains sites ou parcs naturels sont protégés et imposent un règlement qu'il est important de respecter. Bref, ne laissez aucune trace derrière vous, ramassez vos déchets et suivez les conseils de votre guide ! Si, malgré toutes les attentions que nous portons à l'environnement, vous constatez une négligence quelconque, nous vous demandons de la communiquer à votre agence.

Vos rencontres

Sur votre route, vous aurez souvent l'occasion de rencontrer les populations locales. Où que vous soyez, sachez faire preuve de discrétion et d'humilité. La multiplicité des cultures et des traditions fait que certaines attitudes sont perçues différemment selon les pays. Pour ne pas commettre d'impair, prenez le temps de comprendre les personnes que vous rencontrez, prenez le temps de créer des liens. Là aussi, écoutez les conseils de votre guide ! Il connaît mieux que quiconque les comportements à éviter ou à adopter. Par exemple, si vous souhaitez prendre une personne en photo, demandez-lui toujours sa permission. Le meilleur moyen qu'elle accepte est d'avoir établi un contact préalable. De même, ne distribuez pas des cadeaux à tout va... Cela incite souvent les enfants à mendier, pour éviter ce genre de dérive, mieux vaut se référer aux structures locales compétentes (faire un don à l'école, à l'hôpital, aux autorités locales etc.). Enfin, veillez à ne pas porter de tenue trop légère (short court, décolleté...) et éviter les comportements exubérants.

RECOMMANDATIONS

Comme dans tout voyage, évitez d'emporter des objets de valeur. Assurez votre matériel vidéo et photo. - N'emportez jamais d'objets dont la perte serait source d'ennuis. - Emportez également une photocopie de vos papiers d'identité. - Ne donnez pas l'impression de porter des objets de valeur en exhibant des T-shirt avec des marques apparaissant en gros. Cela vous fera paraître aussi riche que si vous portiez des bijoux. - Gardez un peu de monnaie sous la main, loin de vos économies, afin de ne pas devoir sortir une grosse somme à chacun de vos achats. - Suivez attentivement les conseils de vos guides locaux et accompagnateurs. - Ne laissez jamais vos objets de « valeurs » (argent, passeport, billets d'avions) « traîner » dans votre tente, votre véhicule, restaurants... chaque fois que cela est possible, laissez-les dans le coffre de l'hôtel. Observez les règles élémentaires de prudence. Nous et notre prestataire ne peuvent être tenus pour responsables des conséquences que pourraient entraîner de tels vols ou pertes.

Nous sommes dans un pays musulman, un certain nombre de règles s'imposent dans le comportement et la tenue vestimentaire.

Certaines de ces règles sont :

- Éviter de fumer ou manger dans les lieux publics pendant le mois de Ramadan
- Éviter de chercher à pénétrer à tout prix dans des lieux saints
- Ne jamais passer devant quelqu'un qui est en prière
- Se déchausser avant d'entrer dans une maison particulière
- Ne jamais refuser le repas que l'on vous offre
- Prolonger la pause thé en acceptant plusieurs verres
- Si vous êtes invités, laissez un cadeau plutôt que de l'argent.....

Nous vous souhaitons un très beau voyage !