

## Cambodge

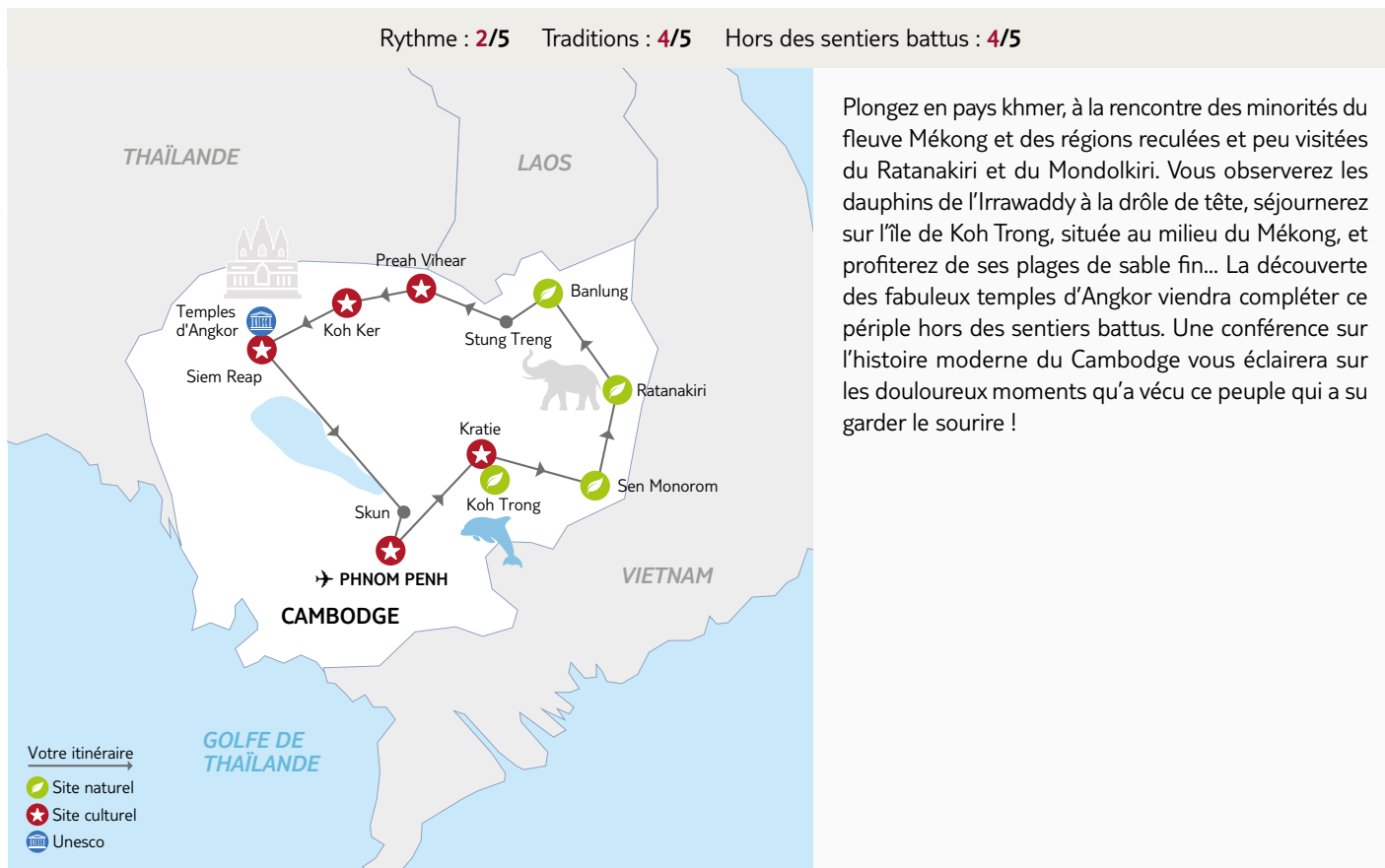
# Cambodge authentique

Nous avons le plaisir de vous accueillir sur l'un de nos circuits avec guide.  
Vous trouverez dans votre programme des renseignements complémentaires vous permettant d'organiser au mieux votre voyage.

**Valable pour les départs du 14/01/2025 au 03/12/2024 inclus**

**Nombre de participants : Minimum : 6 / Maximum : 16**


Rythme : **2/5** Traditions : **4/5** Hors des sentiers battus : **4/5**



Plongez en pays khmer, à la rencontre des minorités du fleuve Mékong et des régions reculées et peu visitées du Ratanakiri et du Mondolkiri. Vous observerez les dauphins de l'Irrawaddy à la drôle de tête, séjournerez sur l'île de Koh Trong, située au milieu du Mékong, et profiterez de ses plages de sable fin... La découverte des fabuleux temples d'Angkor viendra compléter ce périple hors des sentiers battus. Une conférence sur l'histoire moderne du Cambodge vous éclairera sur les douloureux moments qu'a vécu ce peuple qui a su garder le sourire !

### Les **INCONTOURNABLES** Nouvelles Frontières

- Une conférence passionnante sur l'histoire du Cambodge,
- Une bonbonne d'eau à disposition gratuitement dans le bus pour éviter les bouteilles plastiques : pensez à emporter une gourde !
- L'observation des dauphins de l'Irrawaddy, une espèce menacée.
- Visite d'un petit sanctuaire d'éléphants dans le Ratanakiri.
- La visite des temples d'Angkor et du Preah Vihear, classés par l'UNESCO.
- La visite des villages de minorités du Ratanakiri et Mondolkiri.
- 2 nuits chez l'habitant sur l'île de Koh Trong, au milieu du Mékong.
- Rythme cool avec des nuits consécutives sur plusieurs étapes, pour une immersion prolongée.



## Jour 1 : Paris – Phnom Penh

Envol à destination de Phnom Penh.

Repas et nuit à bord.



## Jour 2 : Phnom Penh (15 km / environ 1h)

Arrivée à Phnom Penh, accueil à l'aéroport par votre guide et transfert à l'hôtel.

Déjeuner et après-midi libres jusqu'au dîner inclus.

Nuit à l'hôtel au centre de Phnom Penh.



## Jour 3 : Phnom Penh – Kratie – Île de Koh Trong – Nuit chez l'habitant (350 km / environ 5h30)

Départ pour **Kratie, ville pittoresque** où subsistent d'anciennes bâtisses coloniales. La région de Kratie est considérée comme étant celle où réside l'âme khmère. Kratie est une petite bourgade paisible avec des maisons basses, des marchés temporaires, de vieux arbres et des bâtiments coloniaux, le tout orienté vers le Mékong.

Déjeuner.

Découverte de la **mygale grillée**, spécialité locale. Traversée en ferry pour l'**île de Koh Trong** (env. 15 min), située au milieu du Mékong et bordée de plages de sable fin (suivant la saison et le niveau du fleuve Mékong) où le temps semble s'être arrêté. Balade à pied sur l'île pour découvrir sa pagode et admirer le coucher de soleil sur le Mékong.

Dîner et installation pour **2 nuits chez l'habitant** (confort sommaire et hébergement collectif – lire la rubrique HÉBERGEMENT).



## Jour 4 : Balade à vélo d'1h à 1h30 sur l'île de Koh Trong – Dauphins de l'Irrawaddy – Nuit chez l'habitant (80 km / environ 1h30)

Départ pour une **balade à vélo** (1h à 1h30 - non obligatoire), au cours de laquelle vous longerez le Mékong et traverserez des villages aux décors bucoliques. Arrêt en cours de route pour découvrir les productions locales et la vie quotidienne des habitants.

Déjeuner.

Départ pour le bassin naturel de Kampi, où vous pourrez observer les **dauphins de l'Irrawaddy**. Plus proche de la famille des bélugas, dont la tête est ronde, cette espèce est rare et menacée.

Dîner et nuit chez l'habitant.



## Jour 5 : Île de Koh Trong – Sen Monorom

(Mondolkiri) – Villages ethniques (220 km / environ 4h)

Route vers Sen Monorom, bourgade principale du **Mondolkiri**, une superbe région reculée et sauvage. Elle se trouve dans le sud des hauts plateaux et bénéficie d'un climat plus tempéré que d'autres régions du pays.

Déjeuner.

L'après-midi, découverte des environs, des **villages ethniques locaux** à la rencontre des habitants.

Dîner et installation pour 2 nuits à l'hôtel.



## Jour 6 : Sen Monorom (Mondolkiri) – Pique-nique au bord d'une cascade – Plantation de caféiers

(100 km / environ 2h30)

Visite du **marché local** à la découverte des différents noms de fruits et de légumes ; vous pourrez identifier parmi les vendeurs les différentes ethnies de la région.

Déjeuner **pique-nique au bord d'une cascade**.

Découverte des impressionnantes **chutes d'eau de Boo Sra**, cachées dans une jungle épaisse. Possibilité de se baigner pendant la saison sèche. Puis transfert pour la visite d'une **plantation de caféiers**, suivie d'une dégustation. Retour sur Sen Monorom et poursuite vers Dos Kromom pour un coucher de soleil imprenable.

Dîner, nuit à l'hôtel.



## Jour 7 : Sen Monorom – Banlung (Ratanakiri) – plantation de noix de cajou

(185 km / environ 3h)

Route vers Banlung, au **Ratanakiri**. Arrêt sur la route pour vous présenter une **plantation de noix de cajou**. Situé sur les hauts plateaux du Nord-Est, le Ratanakiri est une région reculée et peu développée, ce qui en fait une terre méconnue et authentique respirant la quiétude. Cette province dont le nom signifie "la colline des pierres précieuses" se compose de paysages de montagnes et de douces collines verdoyantes, de plantations, de rivières, mais aussi de terres ocres, **patrie de minorités ethniques proto-indochinoises** faisant partie des premiers peuples indochinois.

Déjeuner.

Traversée de Lumphat, ancienne capitale provinciale située sur les rives du Tonlé Srepok. Après-midi libre pour vous reposer ou visiter la ville.

Dîner.

Installation pour 2 nuits au charmant Lodge des Terres Rouges 3\*sup.



## Jour 8 : Banlung (Ratanakiri) – Sanctuaire d'éléphants – Balade en pirogue – Ethnie Kachac – Lac volcanique de Yeak Lom

(80 km / environ 2h30)

Après le petit-déjeuner direction une **fondation destinée à la protection des éléphants**. Vous passerez un moment privilégié en compagnie de ces pachydermes et un membre de l'équipe vous expliquera tout ce qu'il y a à savoir sur les éléphants. L'occasion, bien souvent, de briser les idées reçues. Ensuite, vous partirez pour le village de Voeng Sai.

**Balade en pirogue** sur la rivière Se San vers le village Koh Piek, peuplé par l'ethnie Kachac, l'occasion d'observer les différentes activités de leur vie quotidienne.

Déjeuner pique-nique. Puis, direction le **lac volcanique de Yeak Lom**. Possibilité de baignade (si le temps le permet) ou balade autour du lac.

Dîner, nuit à l'hôtel.



## Jour 9 : Banlung – Temple de Preah Vihear – Bénédiction des moines (480 km / environ 6h45)

Route à travers la province de Stung Treng, à la frontière avec le Laos. Visite du **temple de Preah Kô**, construit entre les 6<sup>e</sup> et 7<sup>e</sup> siècles.

Déjeuner.

Visite du **Preah Vihear, site inscrit au patrimoine mondial de l'Unesco**. Superbe temple-montagne dédié au dieu hindou Shiva, s'étirant sur 800 m et composé d'une série de sanctuaires reliés par de longues galeries. Perché à 625 m, il offre une vue spectaculaire. C'est là, sur ce site unique, longtemps au main des soldats rebelles khmers rouges (jusqu'en 1997), que vous recevez la **bénédiction des moines d'une pagode**. Un moment intense de recueillement, de partage et surtout de découverte. Les Cambodgiens sont nombreux à demander la bénédiction des moines de leur pagode pour tous les moments importants de leur existence.

Dîner, nuit à l'hôtel à Preah Vihear.



## Jour 10 : Preah Vihear – Temples de Koh Ker et Beng Mealea – Siem Reap (190 km / environ 3h30)

Départ pour Siem Reap. En chemin, visite des **temples de Koh Ker**, ancienne capitale de l'empire angkorien qui regroupe plus d'une centaine d'édifices, dont le **Prasat Thom et le Prang** (pyramide à sept niveaux de 35 m de haut). Découverte du **temple de Beng Mealea** qui offre la vision, rare aujourd'hui, de sanctuaires envahis par la végétation, tels que les premiers explorateurs les découvrirent.

Déjeuner.

Arrivée à Siem Reap, à une dizaine de kilomètres du complexe archéologique d'Angkor. Traversée par une rivière, la ville est plutôt charmante et tranquille.

Dîner.

Installation pour 3 nuits à l'hôtel dans le centre de Siem Reap.



## Jour 11 : Temples d'Angkor – Angkor Wat – Banteay Srei – Centre d'artisanat – Danses Apsara (95 km / environ 3h)

Début des visites de la mythique **cité d'Angkor**, qui fut la capitale de l'empire khmer pendant plus de 500 ans, depuis le 9<sup>e</sup> jusqu'au 14<sup>e</sup> siècle. Durant toute cette période, les différents rois khmers ont successivement construit un très grand nombre de temples, grands et petits, essentiellement en grands blocs de pierre minutieusement sculptés. Angkor fut tour à tour hindoue puis bouddhiste, ce qu'illustrent les différentes sculptures. Leur situation au milieu d'une végétation luxuriante, sous l'ombre d'arbres centenaires, rend la visite d'autant plus agréable.

Visite du majestueux temple **Angkor Wat**, l'un des plus grands édifices religieux dédiés à Vishnou. Ses 5 tours et ses ravissantes "apsaras" (nymphe célestes) sont célèbres dans le monde entier. Puis découverte du temple hindou de **Banteay Srei**, la "citadelle des femmes", dédié à Shiva.

Déjeuner.

Visite d'un **centre d'artisanat** où l'on mélange tradition et design. Ce très bel endroit a pour vocation de mettre en valeur les talents locaux dans le respect de l'impact social, économique et environnemental.

Dîner "buffet" avec spectacle au rythme des **danses traditionnelles d'Apsara**. Quelle grâce que celle de ces danseuses !

Nuit à l'hôtel.



## Jour 12 : Temples d'Angkor (Siem Reap) – Conférence privée sur l'histoire moderne du Cambodge (50 km / environ 3h)

Visite de la **porte sud** datant du 12<sup>e</sup> siècle, du **Bayon** et de ses 54 tours aux quelques 200 visages, du **Baphûon**, du **Phimeanakas**, de la terrasse des Éléphants et de celle du Roi lépreux.

Déjeuner.

Découverte des temples **Preah Khan et Neak Pean** (vous apercevrez ce monument depuis son entrée principale, le site étant actuellement interdit à la visite).

Puis visite du **temple Ta Prohm**, envahi par les racines des fromagers et des ficus géants, c'est une jungle tentaculaire qui se marie aux pierres offrant un spectacle saisissant qui fut la toile de fond de nombreux films.

Enfin, vous assisterez au coucher de soleil sur le sommet du temple de Phnom Bakheng.

Le soir, rendez-vous pour une **conférence d'1h sur l'histoire moderne du Cambodge**, exposée en privé pour le groupe par un spécialiste du Royaume, présent au Cambodge depuis des décennies. Ce sera un moment très intéressant qui vous permettra d'appréhender la complexité géopolitique de ce petit pays qui a traversé 30 ans de guerre, ballotté par les super-puissances, et vous pourrez mesurer la résilience d'un peuple qui après tant de souffrances vous accueille avec le sourire.

Dîner, nuit à l'hôtel.



## Jour 13 : Siem Reap – Kompong Kleang, village flottant – Skun – Croisière sur le Mékong – Phnom Penh (350 km / environ 6h)

Avant le départ pour Phnom Penh, arrêt à **Kompong Kleang, un village flottant** typique qui offre une plongée fascinante dans la vie des communautés peuplant le grand lac Tonle Sap. Naviguez à travers les canaux et découvrez l'ingéniosité des maisons sur pilotis, rythmées par les saisons et les crues du lac (en fonction du niveau des eaux). L'occasion de s'aventurer hors des sentiers battus et de s'immerger dans un mode de vie unique.

Au déjeuner, partagez un repas avec les habitants et échangez sur leurs traditions et leur savoir-faire ancestral.

Relié au Mékong par la rivière Tonlé Sap, le lac se gonfle et se dégonfle selon le mécanisme des vases communicants : lorsque le Mékong est en crue, ses eaux se jettent dans le lac qui se trouve à un niveau plus bas et inondent toutes les forêts et les champs alentour. La surface du lac peut alors quintupler par rapport à la saison sèche. Arrêt à Skun, réputée pour ses vendeurs d'**araignées grillées**. En fin de journée, **croisière sur le Mékong (1)** jusqu'au coucher du soleil.

Dîner.

Installation pour 2 nuits à l'hôtel à Phnom Penh.

(1) Pour le départ du 22/10/25, la croisière sur le Mékong sera exceptionnellement impossible en raison de la fête Nationale des eaux.



## Jour 14 : Phnom Penh – Palais royal & pagode d'Argent – Musée national du génocide/Prison S-21 – Cyclopusse (15 km / environ 1h)

Découverte de **Phnom Penh**. Devenue capitale en 1866, sous le règne de Norodom 1<sup>er</sup>, la ville est située au confluent de l'impressionnant fleuve Mékong, de la rivière Bassac et du Tonlé Sap. Phnom Penh est le centre politique et commercial du Cambodge. Ancienne ville coloniale, elle est bâtie le long de grandes avenues et a été divisée à l'époque en trois quartiers : européen, cambodgien et chinois. Visite du **palais royal**, de la **pagode d'Argent (1)** et du **musée national** du Cambodge qui renferme une collection de statues de toute beauté venues d'Angkor.

Déjeuner.

Visite poignante au **musée du génocide** de Tuol Sleng, qui témoigne des crimes du régime khmer rouge et des quatre années de barbarie qui ont marqué le génocide commis entre 1975 et 1979. Une ancienne école fut transformée en grande prison sous les Khmers rouges, portant le nom de S-21.

**Tour en cyclopusse (1h)** et visite du sanctuaire le plus ancien de la ville, le **Wat Phnom**.

Dîner, nuit à l'hôtel.


(1) Pour le départ du 22/10/25, la visite du Palais Royal et de la pagode d'Argent sera exceptionnellement impossible en raison de la fête Nationale des eaux



## Jour 15 : Phnom Penh – Paris

Journée et déjeuner libres jusqu'au transfert à l'aéroport de Phnom Penh et vol retour pour Paris.

Selon votre vol, arrivée à Paris en soirée ou le lendemain.



**Jour 16 : Selon votre vol, arrivée à Paris le jour 15 en soirée ou le jour 16.**

**À noter :** • Pendant ce circuit de la gamme SIGNATURE, vous allez expérimenter la vie locale auprès de différentes ethnies, découvrir leurs coutumes et des hébergements rustiques. Lors des deux nuits passées chez l'habitant, en hébergement collectif, la richesse des échanges vous fera vite oublier un confort sommaire (nuit en salle commune avec matelas, moustiquaire, couverture et oreiller fournis). Lire impérativement la rubrique VOS HÉBERGEMENT de la fiche programme.

• Les routes du Mondolkiri et du Ratanakiri sont cahoteuses : préparez-vous à quelques secousses.

• Dans les provinces du Ratanakiri et du Mondolkiri, loin du tourisme, peu de choix de restauration : les repas seront simples et peu diversifiés.

## 2 NUITS CHEZ L'HABITANT A KOH TRONG

### Koh Trong : nuit chez l'habitant



### Koh Trong : nuit chez l'habitant



## INFORMATIONS PARTICULIÈRES

### REPAS

**PENSION COMPLÈTE**, à l'exception de 2 repas, les déjeuners des jours 2 (arrivée) et 15 (départ).

Dans 1 ou 2 étapes dans des contrées peu développées du Mondolkiri et du Ratanakiri avec peu de choix de restaurants, les repas seront simples !

### VOLS D'ARRIVÉE ET DE DÉPART

Pour ceux qui réservent d'autres vols que ceux prévus pour ce groupe par Nouvelles Frontières, prévoir un vol avec :

- une arrivée à Phnom Penh avant 17h00.
- un départ de Phnom Penh sans contrainte horaire.

### NIVEAU DE DIFFICULTÉ

Ce circuit passe par des contrées éloignées de la civilisation et du confort moderne avec peu d'infrastructures hôtelières ou sanitaires, une bonne forme physique est requise.

Quelques balades dans des régions reculées et des conditions d'hébergement rudimentaires promettent une expérience proche de la vie locale. Si elles n'offrent pas le confort d'un hôtel, les nuits chez l'habitant dans les campagnes sont un gage d'authenticité !

Si vous n'êtes pas assez en forme pour les marches ou le vélo, ce sera une journée libre sans guide à la découverte personnelle des environs à pied.

Les pistes du Mondolkiri et du Ratanakiri sont cahoteuses : préparez-vous à quelques secousses.

Dans les provinces du Ratanakiri et du Mondolkiri, loin du tourisme, il y a peu de choix de restauration : les repas seront simples et peu diversifiés.

# VOS HEBERGEMENTS

Voici les noms des hôtels prévus pour ce circuit.

Selon l'état des réservations, nous pouvons être amenés à vous loger dans des hôtels similaires de même catégorie (normes locales) :

Phnom Penh : Katari 4\*

Koh Trong : chez l'habitant (voir les photos ci-dessus)

Mondolkiri : Green House Retreat 3\*

Ratanakiri : Lodge des Terres Rouges 3\*sup

Preah Vihear : Preah Vihear Jaya 3\*

Siem Reap : Memoire Siem reap 3\*sup

Pratiquement tous les hôtels du circuit sauf au Ratanakiri et chez l'habitant, sont dotés d'une **piscine**.

La liste définitive des hôtels est disponible auprès de votre agence de voyage environ 15 jours avant le départ sur le site Tui "espace Pro", dans les INFOS VENTES / "circuits accompagnés" / liste hôtels circuits : <https://www.espacepro.à/Salesinformation.aspx>.

Hôtels : les chambres pour 2 personnes sont composées de deux lits séparés ou d'un grand lit.

La chambre triple est une chambre avec un grand lit 2 places + un lit d'appoint.

Pas de possibilité de chambre individuelle chez l'habitant.

**Attention** : circuit de la gamme SIGNATURE avec des **NUITS CHEZ L'HABITANT** = > **2 nuits au confort sommaire**

Les populations vivent encore aujourd'hui de façon traditionnelle, particulièrement à la campagne. Les maisons traditionnelles sont pour la plupart faites en bois, en planches ou en bambou tressé (pouvant laisser passer un peu de poussière), sans climatisation et peu équipées (certains villageois vivent par terre sur des nattes).

La chambre est commune pour tout le groupe et comporte : des matelas sur le sol, des couvertures et oreillers, des moustiquaires, des ventilateurs électriques. Les logements comportent toujours des toilettes et des douches non privatives. Salle d'eau rudimentaire avec eau chaude (quand il n'y pas de panne électrique du secteur) et toilettes à l'occidentale.


Pour plus de confort, les clients peuvent apporter leur propre linge voire un drap de sac (toujours pratique et peu encombrant).

À noter, enfin : la plupart des habitants qui vous accueillent chez eux ne parlent pas anglais.






NOUVELLES  
FRONTIÈRES




NOUVEAU

**Voyagez avec l'essentiel.**

Billets d'avion, carnet de voyage, itinéraire détaillé...

Retrouvez tout votre voyage sur l'appli **Nouvelles Frontières** 

Téléchargez  
l'appli





# Cambodge

## INFORMATIONS CIRCUIT CAMBODGE

**Décalage horaire : +5h en été, +6h en hiver.**

**Temps de vol : de 16h à 19h avec escale.**

### ACCOMPAGNEMENT

Vous serez accompagnés d'un chauffeur et d'un guide local francophone pendant toute la durée du circuit, à l'exception des journées libres.

### POURBOIRES

Les pourboires sont une source importante de revenus pour les guides et les chauffeurs. Bien sûr, ils doivent être donnés en signe de remerciement et sont donc à votre libre appréciation. Ils ne doivent cependant pas être négligés : si le service vous apporte satisfaction, il est ainsi d'usage de laisser un pourboire pour le guide (minimum 3 € ou 3 \$US par jour et par personne) et le chauffeur (min. 2 € ou 2 \$US par jour et par personne). Prévoyez également des petits pourboires pour les bagagistes des hôtels, les garde-chaussures, les conducteurs de cyclo-poussettes et les bateliers (1 à 2 € par personne environ).

### TRANSPORT

Selon le nombre de participants, le circuit est effectué à bord d'un bus, d'un minibus ou d'une voiture climatisés. Le réseau routier est en constante amélioration mais l'état des routes sur l'ensemble du pays reste très moyen et de qualité inégale.

### HÉBERGEMENT

- Selon l'état des réservations, nous pouvons être amenés à vous loger dans des hôtels similaires, de même catégorie que ceux cités dans le programme détaillé.

- La liste définitive des hôtels est disponible :

a) pour les circuits accompagnés en groupe : auprès de votre agence de voyage 15 jours avant le départ, sur le site Tui espace Pro, dans "INFOS VENTES / circuits accompagnés / liste hôtels circuits" : <https://www.espacepro.to/Salesinformation.aspx>.

b) pour les circuits privés "Découverte du Cambodge et du Laos" ou les extensions 3 nuits "Angkor" et "Au pays du Dragon" : dans votre carnet de voyage 15 jours avant votre départ.

- Hôtels : les chambres sont composées de deux lits séparés ou d'un grand lit. La chambre triple est une chambre avec un grand lit 2 places + un lit d'appoint.

# FORMALITÉS & SANTÉ CAMBODGE

## FORMALITÉS ADMINISTRATIVES (1)

1/ **Passeport en cours de validité et valable au moins 6 mois après la date de votre retour.**

2/ **Formalités d'immigration** au Cambodge : le formulaire électronique obligatoire "Cambodia e-Arrival card" remplace le formulaire d'immigration standard d'arrivée en papier. Cette formalité est obligatoire et **indépendante du Visa**.

La demande s'effectue sur le site officiel <https://www.arrival.gov.kh/> dans les 7 jours qui précèdent l'arrivée au Cambodge. Pour les clients qui seront déjà en voyage dans les 7 jours qui précèdent l'entrée au Cambodge, vous pourrez faire la procédure de demande depuis votre smartphone ou depuis l'ordinateur d'un hôtel (selon disponibilité de l'ordinateur et selon l'hôtel). Nous vous conseillons de télécharger à l'avance une photo d'identité ou de vous prendre en photo, afin de pouvoir insérer cette photo sur le formulaire e-arrival dans les 7 jours avant l'arrivée au Cambodge.

Une fois le formulaire électronique complété, les voyageurs reçoivent un QR-code à présenter aux autorités cambodgiennes.

NB : la formalité de Cambodia e-Arrival card, ne concerne pas le **circuit DE LA BAIE D HALONG AUX TEMPLES D'ANGKOR**, car le passage de la frontière a lieu sur le Mékong. La procédure e-arrival card ne concerne que les arrivées aux aéroports du Cambodge.

3/ **VISA** obligatoire pour rentrer au Cambodge :

A) • **VISA : Entrée au Cambodge en remontant le Mékong entre le Vietnam et le Cambodge : circuit "DE LA BAIE D'HALONG AUX TEMPLES D'ANGKOR"**

Le e-visa cambodgien n'est pas accepté pour entrer Cambodge par le poste-frontière.

Côté Vietnam : SONG TIEN - Côté Cambodge KAOAM SAMNOR/ KANDAL MÉKONG

Le visa est délivré sur place : prévoir 35 \$US/personne en espèces.

B) • **VISA : Entrée au Cambodge à l'aéroport de Siem Reap ou de Phnom Penh :**

circuits VIETNAM avec extension 3 nuits aux temples d'Angkor avec arrivée à l'aéroport de Siem Reap et circuits en arrivée aux aéroports de Siem Reap ou de Phnom Penh :

- PUZZLE + extension 3 nuits aux temples d'Angkor
- HISTOIRES ET PAYSAGES + extension 3 nuits aux temples d'Angkor
- AU PAYS DU DRAGON + extension 3 nuits aux temples d'Angkor
- INDOLENT LAOS ET TEMPLES D'ANGKOR
- ANCESTRAL CAMBODGE
- CAMBODGE AUTHENTIQUE
- CAMBODGE ET LAOS AUTREMENT
- L'INDOCHINE MYTHIQUE
- circuit privé DÉCOUVERTE DU CAMBODGE ET DU LAOS

2 possibilités pour obtenir le Visa cambodgien :

• soit en ligne sur le site officiel : <https://www.evisa.gov.kh> (tarif au 01/01/2025 : 30 \$US)

• soit directement à l'aéroport d'arrivée (Siem Reap ou Phnom Penh), mais la démarche peut être longue et vous contraindre à faire attendre le reste du groupe (c'est pourquoi nous déconseillons cette solution). tarif au 01/01/2025 : 35 \$US.

- Si vous devez renseigner le nom de l'hôtel de la première nuit au Cambodge sur un formulaire, merci de renseigner :

Arrivée Phnom Penh : Hotel KATARI, N° 61 Chrun You Hak 294, Phnom Penh, 12000, Cambodia

Arrivée Siem reap : Hotel KOULEN CENTRAL, Sivatha, Sangkat Svaydangkum Siem Reap, Cambodia

\*\*\*\*\*

- Il est vivement recommandé de disposer d'un **contrat d'assistance ou d'une assurance** permettant de couvrir tous les frais médicaux (chirurgie, hospitalisation, etc.) et de rapatriement sanitaire, au risque de ne pas avoir accès aux soins, y compris en cas d'urgence vitale.
- Les **mineurs** voyageant seuls, ou avec une personne ne disposant pas de l'autorité parentale, doivent être munis d'une autorisation de sortie de territoire.
- Nous vous recommandons de vous munir d'une copie papier recto-verso de vos certificats et formulaires, ou de numériser ceux-ci sur votre propre adresse électronique.
- Les réservations de nuit d'hôtels ou autres documents d'approbation venant du prestataire à destination ne sont pas nécessaires pour faire un visa d'entrée au LAOS ou au CAMBODGE et nous ne pouvons pas vous les fournir. Les sites cités ci-dessus pour obtenir le e-visa émanent de sites gouvernementaux officiels. Il se peut que des organismes prestataires proposant des visas vous demandent d'autres informations qui ne sont pas officiellement requises ou obsolètes : là encore, nous ne serons pas en mesure de vous les fournir.

## FORMALITÉS SANITAIRES

Vaccination et/ou traitements conseillés :

- Traitement antipaludéen (classification groupe 3) pour certaines régions.
- Vaccinations habituelles à jour (DTP et ROR).
- Anti-moustique recommandé.
- Encéphalite japonaise en zone rurale.

- La **cigarette électronique est interdite** par la loi au Cambodge.

(1) Toutes ces informations, valables au 01/09/2024 pour les **ressortissants français**, sont données à titre indicatif. Elles peuvent évoluer sans préavis et concernent exclusivement les vols directs de/vers la France. En cas de transit, certains pays peuvent exiger des formalités supplémentaires. Nous vous recommandons de consulter le site du ministère des Affaires étrangères jusqu'au jour de votre départ.

# INFORMATIONS PAYS CAMBODGE

## CLIMAT

Au Cambodge, il y a deux saisons.

Lors de la saison sèche, qui commence en novembre et se termine en avril, les températures restent autour de 30 °C et les journées sont ensoleillées.

La période de mousson dure de mai à octobre. L'air est très humide et très chaud (35 °C), avec des pluies violentes mais courtes.

Au Cambodge, quelle que soit la saison, il subsiste pratiquement toujours une humidité résiduelle dans l'atmosphère. Les températures varient de 20 °C en janvier, le mois le plus frais, à 35 °C et plus en avril et mai, les mois les plus chauds de l'année.

## CUISINE

La cuisine cambodgienne mélange les influences vietnamienne, thaïlandaise, chinoise et française. L'alimentation locale est à base de riz et de soupes. Il y a davantage de plats de poissons (pêchés dans le Tonlé Sap ou le Mékong) et de poulets que de viandes de bœuf et de porc. Parmi les nombreux fruits exotiques cultivés au Cambodge, la mangue et les ananas ont ici un goût unique.

Il est vivement déconseillé de consommer de l'eau du robinet ou des boissons contenant de la glace pilée. Les glaçons sont en revanche sans danger.

La plupart de vos repas sont pris dans des restaurants locaux.

## PRISES ÉLECTRIQUES

220 volts. Les prises sont conformes aux normes européennes. Les coupures et baisses de tension sont fréquentes, mais ont tendance à diminuer ces dernières années. Vous n'aurez pas besoin d'adaptateur.

## MONNAIE

La monnaie cambodgienne est le riel (KHR), mais le dollar américain est omniprésent et cohabite au quotidien avec la monnaie nationale. D'une manière générale, on utilise les riels pour les menues dépenses (cigarettes, journaux, courses en mototaxi, fruits ou boissons achetés à un étal de marché, par exemple). Mais pour régler les notes des restaurants et hôtels ou les transports, le dollar est utilisé la plupart du temps. Essayer donc de vous procurer un maximum de petites coupures (1 et 5 \$US).

Pour connaître le taux de change actuel, vous pouvez consulter le site : [www.xe.com](http://www.xe.com).

Attention : personne au Cambodge, dans les commerces ou les banques, n'accepte les billets en dollars américains dès lors qu'ils sont un peu déchirés, tachés, marqués ou même troués d'une épingle. Vérifiez bien vos billets au moment de l'achat !

## SAVOIR-VIVRE ET COUTUMES

Religion d'État depuis 1989, le bouddhisme theravāda compte 14,2 millions d'adeptes, soit 96,4 % de la population. Les autres religions du pays sont l'islam (2,1 % de la population, dont la plupart sont des Chams) et le christianisme (1 %, pratiqué par de nombreux Vietnamiens et certains Khmers). La plupart des fêtes sont célébrées aux mêmes dates chaque année, mais certaines d'entre elles, comme le nouvel an Khmer, Pchum Ben et la fête des eaux, suivent le calendrier lunaire et varient par conséquent de quelques jours d'une année sur l'autre.

## Bon à savoir

Comme dans tous les pays très religieux, quelques règles simples doivent être observées dans les lieux de culte ; une attitude contraire pourrait être mal interprétée.

- Il est d'usage de se déchausser dès l'entrée dans l'enceinte d'une pagode ou une maison.
- Les épaules et les cuisses doivent être couvertes pour la visite des temples et de tout établissement d'État, à commencer par le Palais Royal. Les châles ou étoffes de type foulard ne sont pas autorisés sur les épaules nues. Il faut un vêtement fermé qui couvre, en haut, les épaules et, en bas, un short mi-long ou une jupe descendant au niveau des genoux.
- On ne s'assied pas sur le piédestal des statues.
- On ne pointe pas ses pieds en direction du Bouddha.
- Essayez d'être discret lorsque vous prenez des photos, par exemple lorsque vous photographiez des gens qui prient ou des femmes qui se lavent, à la rivière ou au puits (c'est très irrespectueux aux yeux des Cambodgiens).
- Vous ne devez pas pointer les choses avec le pied, ou même placer vos pieds au-dessus d'une personne.
- Il convient de ne pas élever la voix.
- Au Cambodge, on ne doit pas toucher la tête des enfants.

## SOUVENIR ET ARTISANAT

L'artisanat cambodgien, qui a pratiquement disparu pendant la période des Khmers rouges, est en train de renaître doucement. Le pays propose désormais un choix raisonnable de produits artisanaux que l'on peut trouver sur les marchés, dans les boutiques ou directement chez les artisans. Les souvenirs les plus populaires sont les soieries et les textiles, le poivre de Kampot, les bijoux en or et en argent, la vannerie et les souvenirs d'Angkor.

## LANGUE

La langue officielle du Cambodge est le cambodgien, ou le khmer. Cette langue appartient à la famille de langue (austro-asiatique) khmère. Le français était la deuxième langue la plus populaire jusqu'aux années 1990, avant que l'anglais ne fasse son apparition. Parmi les autres langues parlées dans le pays figurent des dialectes vietnamiens et chinois.

# BOUCLER SA VALISE CAMBODGE

## Bagages

Prévoyez de préférence une valise à roulettes ainsi qu'un sac à dos pour vos effets personnels de la journée.

## Vêtements

Prévoyez des vêtements légers (coton) et clairs, ainsi qu'une veste, une laine et un vêtement de pluie (en période de mousson). Une tenue correcte est souhaitable dans tous les lieux publics. Les épaules et les cuisses doivent être couvertes pour la visite des temples.

## Chaussures

Emportez une paire de chaussures de marche confortables et une paire de chaussures imperméables en cas de pluie.

## Matériel

- Lunettes de soleil.
- Crème de protection contre le soleil et les insectes (les moustiques en particulier).
- Une casquette ou un chapeau.
- Vos affaires de toilette personnelles.
- Une petite pharmacie personnelle.

Soucieux de réduire l'impact des voyageurs sur l'environnement, nous limitons autant que possible l'usage de bouteilles d'eau en plastique. Nous vous conseillons d'emporter une gourde que vous pourrez remplir sur place. Merci pour votre action à nos côtés.

# RECOMMANDATIONS & MINI LEXIQUE CAMBODGE

## Vos rencontres

Sur votre route, vous aurez souvent l'occasion de rencontrer les populations locales. Où que vous soyez, sachez faire preuve de discrétion et d'humilité. La multiplicité des cultures et des traditions fait que certaines attitudes sont différemment perçues selon les pays. Pour ne pas commettre d'impair, prenez le temps de comprendre les personnes que vous rencontrez et de créer avec elles des liens privilégiés. Là encore, les conseils de votre guide seront précieux ! Il connaît mieux que quiconque les comportements à éviter ou à adopter. À titre d'exemple, il convient de demander sa permission à toute personne que vous souhaitez prendre en photo. Établir un contact préalable est le meilleur moyen qu'elle réponde favorablement. De même, ne distribuez pas des cadeaux à tout-va. Cela peut en effet inciter les enfants à mendier. Afin d'éviter ce genre de dérive, mieux vaut s'en remettre aux structures locales compétentes (pour faire un don à l'école, à l'hôpital, au chef du village, etc.). Enfin, veillez à ne pas porter de tenue trop légère (short court, décolleté, etc.) et à éviter les comportements exubérants.

## Votre environnement

l'eau est un bien précieux dans de nombreux pays, désertiques ou non : ne la souillez pas ! Pour ce faire, prévoyez toujours des savons et shampoings biodégradables. Les animaux que vous pouvez rencontrer dans la nature y sont chez eux : ne les dérangez pas et faites-vous discrets. Enfin, certains sites ou parcs naturels sont protégés et imposent un règlement qu'il est important de respecter. En bref : ne laissez aucune trace derrière vous, ramassez vos déchets et suivez les conseils de votre guide !

## La vie en groupe

Vous allez vivre plusieurs jours en communauté, aussi certaines concessions sont indispensables à la cohésion du groupe. Il est notamment nécessaire d'être ponctuel aux rendez-vous donnés par votre accompagnateur ou guide. Les retards peuvent en effet remettre en cause l'organisation des visites prévues et pénaliser injustement le reste des participants.

## Recommandations pratiques

- Comme dans tout voyage, évitez d'emporter des objets de valeur.
- Emportez également une photocopie de vos papiers d'identité ou téléchargez-les sur une plateforme du type Google Drive pour pouvoir y accéder depuis n'importe quel ordinateur.
- Ne laissez jamais vos objets de valeurs (argent, passeport, billets d'avion) dans votre chambre, votre bus ou au restaurant. Chaque fois que cela est possible, laissez-les plutôt dans le coffre à l'hôtel ou votre valise fermée à clé.
- Observez les règles élémentaires de prudence. Nouvelles Frontières et notre prestataire ne sauraient être tenus pour responsables des conséquences que pourraient entraîner de tels vols ou pertes.

## Mini-lexique

**Bonjour** : Sousday

**Au revoir** : Lyhaïe

**Merci** : Arkoun

**Oui** : baa (pour les hommes) et cha (pour les femmes)

**Non** : Até

Bon à savoir : lorsque vous dites merci en cambodgien, "Arkoun", joignez les mains au niveau de la poitrine, paumes face à face, les doigts vers le haut sous le menton.

En revanche, pour dire bonjour, "Sousday" et au revoir, "Lyhaïe", il n'est pas nécessaire de joindre ses mains au niveau de la poitrine. Un geste de la main, comme en France, suffit.

