

Indonésie

Bali, l'île enchantée

Nous avons le plaisir de vous accueillir sur l'un de nos circuits avec guide.

Vous trouverez dans votre programme des renseignements complémentaires vous permettant d'organiser au mieux votre voyage.

Valable pour les départs du 14/04/2026 au 27/10/2026 inclus

Nombre de participants : Minimum : 3 / Maximum : 20

Rythme : **4/5** Histoire & culture : **4/5** Nature : **3/5** Enfants à partir de 6 ans



Parfait équilibre entre nature, culture et rencontres, ce voyage vous permettra d'appréhender pleinement l'âme balinaise. De visites de palais et de temples sacrés en promenades dans les rizières en terrasse, vous prendrez part à la vie quotidienne des Balinais. Assistez à un spectacle de danses typiques, participez à un cours de cuisine et goûtez à la sérénité de cette île splendide.

Les **INCONTOURNABLES** Nouvelles Frontières

- Le tour complet de l'île.
- Les temples les plus sacrés de l'île avec le temple-mère de Besakih, les sources de Tirta Empul et le temple d'Ulun Danu.
- La découverte de la vie d'un village et de la culture balinaise.
- Les tombes royales de Gunung Kawi dans un décor magnifique.
- La diversité des paysages durant le voyage : rizières, lacs et volcans.
- Le coucher de soleil sur le temple de Tanah Lot face à la mer.
- Le rythme agréable du voyage avec 3 nuits à Ubud et 4 nuits dans le sud de l'île.
- L'extension de 3 nuits dans le sud de Bali.



Jour 1 : France – Denpasar

Envol à destination de Denpasar (avec escale).
Repas et nuit à bord.



Jour 2 : Denpasar – Ubud (45 km / environ 1h30)

Arrivée à l'aéroport de Denpasar.
Accueil par votre guide francophone avec un collier de fleurs.
Transfert à Ubud, cœur culturel de l'île.
À votre arrivée, verre de bienvenue. Installation pour 3 nuits à l'hôtel.
Déjeuner et après-midi libres.
Dîner.
Nuit à l'hôtel.



Jour 3 : Ubud (85 km / environ 3h45)

Départ pour le village de Batubulan, où vous assisterez aux danses du Barong et du Kriss.
Poursuite par la visite de Tegallalang et ses magnifiques rizières en terrasses avec une balade de 30 minutes.
Déjeuner.
Arrêt aux sources sacrées de Tirta Empul, un ensemble de bassins où coule une eau miraculeuse dans laquelle les Balinais viennent se purifier. Vous découvrirez ensuite le site de Gunung Kawi, la "montagne des poètes". Ce lieu magnifique abrite dix tombeaux royaux du 11^e siècle, sculptés dans les parois d'un canyon auquel on accède par un escalier ayant pour décor une végétation luxuriante. Retour vers Ubud et visite de la galerie de peinture de M. Agung Rai.
Dîner et nuit à l'hôtel.



Jour 4 : Ubud (45 km / environ 2h45)

Le matin, départ pour une marche à travers les rizières. Au cours de cette promenade, vous assisterez au travail des paysans balinaï et profiterez de superbes paysages.
Déjeuner dans un restaurant local.
Retour à l'hôtel. Après-midi libre pour découvrir Ubud à votre rythme avec ses galeries d'art, son marché local et sa forêt des singes, ou vous reposer au bord de la piscine de votre hôtel.
Dîner et nuit à l'hôtel.



Jour 5 : Ubud – Klungkung – Candidasa (75 km / environ 3h45)

Découverte du marché traditionnel de Gianyar proposant fruits, légumes, vêtements et offrandes. Vous partirez ensuite à la rencontre des habitants du village Sukahet Sari : visite d'une coopérative de tissage puis marche dans les rizières pour découvrir la vie à la campagne et mieux comprendre l'ingénieux système d'irrigation Subak. Participez au labourage avec les vaches et à la plantation du riz avec l'aide d'un fermier. Leçon de cuisine avec les femmes du village, suivie d'un atelier d'offrandes.

Déjeuner de plats balinaï au son des musiques traditionnelles.

Départ pour Candidasa. À Klungkung, visite de l'ancien palais de justice "Kerta Gosa" qui a conservé de beaux plafonds peints. Promenade sur la plage de sable noir de Kusamba parsemée de prahu, barques à balanciers servant à la pêche, et de huttes à sel permettant la conservation du poisson. Enfin, vous visiterez le temple de Goa Lawah, "la grotte aux chauves-souris".

Dîner. Installation et nuit à l'hôtel.



Jour 6 : Candidasa – Besakih – Kintamani – Lovina

(125 km / environ 4h30)

Départ vers Lovina et arrêt à Putung pour admirer la somptueuse vue sur la baie de Blue Lagoon. Visite du temple hindouiste de Besakih, le plus grand et le plus sacré des temples de Bali, "mère" de tous les temples de l'île. Sur les pentes du mont Agung, le principal centre spirituel des Balinaï est un complexe abritant plus de 80 temples. Puis, vous emprunterez la route pittoresque de Suter et arriverez au village de montagne de Kintamani.

Déjeuner avec la vue sur le cratère surplombant le volcan et le lac Batur.

Vous partirez ensuite vers Lovina au nord de l'île. Arrêt en cours de route et visite des temples de Beji et de Meduwe. Arrivée à la station balnéaire de Lovina, bordée par une plage de sable noir.

Dîner, nuit à l'hôtel.



Jour 7 : Lovina – Bedugul – Tanah Lot – Sanur

(140 km / environ 4h45)

Après le petit-déjeuner, départ vers Bedugul par une très belle route dominant les lacs Buyan et Tamblingan. Visite du temple d'Ulun Danu qui se reflète avec bonheur dans les eaux du lac Bratan. Découverte du marché aux fruits et aux fleurs de Bedugul.

Le midi, déjeuner à Pacung au milieu des rizières.

L'après-midi, sérénité et spiritualité sont au programme pour votre visite du temple de Batukaru, perdu en pleine jungle et moins fréquenté par les touristes bien qu'il soit l'un des six principaux sanctuaires de Bali. Enfin, vous assisterez au coucher de soleil sur le charmant temple de Tanah Lot, l'un des sept temples de la mer de Bali. Départ pour le Sud de l'île et installation pour 4 nuits à l'hôtel.

Dîner libre et nuit à l'hôtel.




Jours 8 à 10 : Sanur

Journées libres (sans guide) pour profiter des infrastructures de l'hôtel ou poursuivre votre découverte de l'île.


Déjeuners et dîners libres.

Nuits à l'hôtel.



Jour 11 : Sanur – Denpasar – France

Selon l'horaire de vol, transfert à l'aéroport (repas libres).
Envol pour la France (avec escale).
Nuit à bord.



Jour 12 : Arrivée en France

À noter : Maximum 1 enfant de 6 à - 12 ans dans la chambre double de 2 adultes (lit supplémentaire). En fonction des nombreuses fêtes indonésiennes, le programme pourra être réaménagé. Les Balinais sont tolérants et bienveillants à l'égard des étrangers. Ils pratiquent sincèrement leur foi hindouiste, aussi sachez garder une attitude respectueuse envers les divinités qu'ils vénèrent et les moments de dévotion qu'ils observent. La visite au temple de Besakih pourra être remplacée par une autre en cas de menace d'éruption du mont Agung.

EXTENSION(S) OPTIONNELLE(S)

Extension balnéaire à Sanur, 3 nuits

BAP/BAB

Jours 11 à 14 : extension balnéaire

Prolongez votre voyage avec un séjour de 3 nuits avec petits-déjeuners (sans guide) dans le sud de Bali : nous vous proposons 2 possibilités : A l'hôtel Mercure Resort Sanur 4*. En bord de mer, dans la station renommée de Sanur, cet établissement dispose de jolis petits cottages avec toit de chaume, disséminés au cœur d'un luxuriant jardin arboré.

Il propose 2 piscines extérieures, 1 restaurant, 2 bars, 1 spa.

L'hôtel se compose de 189 chambres installées dans des cottages balinais traditionnels répartis dans un jardin de 5 hectares. Réception ouverte 24h/24. Wifi gratuit et espace internet.

Les chambres sont équipées d'un téléviseur, de l'air climatisé, d'un minibar (avec supplément), d'un coffre-fort, d'une salle de douche et d'un balcon.

- Extras (avec supplément) : room-service, service médical, baby-sitting, boutiques...

A l'hôtel Novotel Benoa Bali 5*. Installé, au bord de la plage de Tanjung Benoa, l'hôtel à l'architecture balinaise traditionnelle offre 187 chambres réparties sur un étage et entouré de jardins tropicaux. L'hôtel propose un restaurant principal de plein air avec une cuisine internationale présentée sous forme de buffet, 2 restaurants à thème, 3 bars et 3 piscines extérieures.

Les chambres sont toutes aménagées avec climatisation, coffre-fort, télévision par satellite/câble, salle de douche, sèche-cheveux, mini bar, service thé/café.

HEBERGEMENT

Voici le nom des hôtels prévus pour ce circuit.

Selon l'état des réservations, nous pouvons être amenés à vous loger dans des hôtels similaires de même catégorie. La classification des hôtels est donnée en normes locales.

Ubud : Ubud Wana Resort 3*

Candidasa : Ramayana Candidasa 4*

Lovina : Aneka Lovina 3*

Sanur : Mercure Resort Sanur 4*

Extension possible de 3 nuits dans le sud de Bali selon votre choix : au Mercure Sanur Resort 4* (Superior Room) ou Novotel Benoa Bali 4* (Deluxe Garden View at Garden Wing)..

En cas de réservation au Novotel Benoa Bali, merci de noter qu'en Deluxe Garden View at Garden Wing, une route est à traverser pour accéder aux infrastructures de l'hôtel (restaurant, piscine plage...

La liste définitive des hôtels est disponible auprès de votre agence de voyage environ 15 jours avant votre départ.

INFORMATIONS PARTICULIERES

Repas : pension complète à l'exception de 10 repas : le déjeuner du jour 2, le dîner du jour 7, les déjeuners et dîners des jours 8, 9, 10 et 11 sont libres.



NOUVELLES
FRONTIERES



NOUVEAU


Voyagez avec l'essentiel.

Billets d'avion, carnet de voyage, itinéraire détaillé...

Retrouvez tout votre voyage sur l'appli **Nouvelles Frontières**



Téléchargez
l'appli





Indonésie

FORMALITÉS & SANTÉ

Décalage horaire : + 5h en été, + 6h en hiver

Temps de vol : 18h30 avec escale

17h avec escale

FORMALITÉS ADMINISTRATIVES*

- **Passeport en cours de validité**, valable 6 mois après la date de sortie du territoire indonésien. Le passeport doit être en très bon état (pages déchirées, couverture en mauvais état ou autres dégradations sont autant de motifs de refus d'entrée sur le territoire indonésien). Prévoir au moins 3 pages vierges, dont 2 face à face.
- Un **billet retour** (ou autre justificatif de sortie de territoire) est exigé par les autorités indonésiennes.
- **Visa obligatoire**. Pour un séjour de moins de 30 jours, il est possible de l'obtenir à l'aéroport d'arrivée (visa payant : 500 000 roupies (environ 30€), payables en dollars américains ou en euros, valable 30 jours). Il est également possible de faire une demande de visa en ligne : <https://visa-online.imigrasi.go.id/>. Ce visa d'une validité de 90 jours, pour une durée de 30 jours, est reconnu pour des entrées aux aéroports internationaux SoekarnoHatta de Jakarta, Ngurah Rai de Bali et à Surabaya, Medan, Manado et Yogyakarta. Tarif : 500 000 roupies.
- Depuis le 01 octobre 2025, **Arrival Card digitale « All Indonesia » obligatoire** à remplir pour tous les points d'entrées d'entrée du pays. Déclaration gratuite à remplir 48 heures avant l'arrivée sur le site <https://allindonesia.imigrasi.go.id>. Le QR code généré devra être présenté à l'arrivée.
- Pour les clients se rendant à Bali, **taxe obligatoire** de 150 000 IDR (env. 10€) pour tous les voyageurs (adultes, enfants) à payer avant l'entrée sur le territoire via le site <https://lovebali.baliprov.go.id/>. Un QR code transmis par email sera à présenter aux points de contrôles.
- Il est vivement recommandé de disposer d'un contrat d'assistance ou d'une assurance permettant de couvrir tous les frais médicaux (chirurgie, hospitalisation, etc.) et de rapatriement sanitaire, au risque de ne pas avoir accès aux soins, y compris en cas d'urgence vitale.
- Pensez à vous munir d'une copie de vos certificats et formulaires, ou à les numériser sur votre propre adresse électronique.
- Les **mineurs** voyageant seuls, ou avec une personne ne disposant pas de l'autorité parentale, doivent présenter une autorisation de sortie de territoire.

FORMALITÉS SANITAIRES

Vaccination et/ou traitements conseillés :

- Traitement anti paludéen (classification groupe 3 hors Bali).
- Vaccination contre la rage.
- Vaccinations habituelles à jour (DTP et ROR).
- Anti-moustique recommandé.

*Toutes ces informations, valables pour les ressortissants français, sont données à titre indicatif. Elles peuvent évoluer sans préavis et concernent exclusivement les vols directs de/vers la France. En cas de transit, certains pays peuvent exiger des formalités supplémentaires. Si votre voyage inclut plusieurs destinations, merci de vous référer aux formalités en vigueur pour chacune d'entre elles. Compte tenu de l'évolution rapide de la situation administrative et sanitaire dans certains pays, nous vous recommandons de consulter le site du ministère des Affaires étrangères jusqu'au jour de votre départ.

INFORMATIONS CIRCUIT INDONESIE

Accompagnement

Vous serez accompagnés d'un chauffeur et d'un guide local francophone pendant toute la durée du circuit, à l'exception des journées libres.

Budget et pourboires

La monnaie nationale est la roupie indonésienne, ou rupiah (IDR).

Les espèces, en dollars ou en euros, sont facilement changées par la plupart des banques. L'usage des cartes de crédit est plus courant qu'ailleurs, car Bali est l'une des destinations les plus touristiques de l'archipel. Elles sont acceptées sans problème, tout comme les dollars, dans les principaux hôtels et restaurants. Pour les petites dépenses, en revanche, prévoyez de payer en "cash". À Denpasar, Kuta, Nusa Dua, Sanur ou Ubud, vous trouverez des distributeurs automatiques et pourrez effectuer des retraits aux guichets des principales banques à l'aide des cartes bancaires les plus répandues. Les banques locales sont en général ouvertes du lundi au vendredi de 8 h à 14 h.

Merci de noter qu'il est d'usage de laisser un pourboire aux guide, accompagnateur et chauffeur : prévoir environ 7 € par jour et par personne.

Transports

Le chauffeur doit respecter les lois de son pays – vitesse, arrêts réglementaires –, ce qui explique certains choix d'étapes. Il n'existe pas d'autoroute partout, mais le réseau routier est dans l'ensemble assez bon et les voies express ou routes nationales généralement bien entretenues. La circulation est souvent très dense à Bali, ce qui peut rallonger les temps de route. La vitesse de 50km/h est rarement dépassée.

Hébergement

Selon la réglementation hôtelière internationale, les chambres doivent être libérées à 11h. Si vous arrivez tôt le matin, vous devrez donc attendre 14 h pour pouvoir occuper la vôtre.

Sachez qu'il n'existe pas de chambre triple dans les hôtels en Asie. Lorsque vous demandez une chambre pour 3 adultes ou 2 adultes et 1 enfant, ce sera toujours une chambre double avec 2 lits séparés, ou parfois un grand lit, à laquelle l'hôtelier rajoutera un "extra bed" (lit supplémentaire). Celui-ci est en fait un lit pliant, un lit de camp, voire un simple matelas au sol.

Bon à savoir

Les distances ainsi que la durée estimée du temps de transport sont données à titre indicatif et peuvent varier en fonction des conditions climatiques, du trafic, des hôtels réservés et des routes empruntées.

En raison d'événements spéciaux (conditions météorologiques, jours de fermeture de certains sites ou monuments, état des routes, situations imprévisibles, festivités), certaines étapes pourront être modifiées. L'itinéraire proposé peut être inversé et l'ordre des visites modifié, sans que cela ne remette en cause l'intérêt ou la faisabilité du programme.

Selon l'activité volcanique, le programme pourra être modifié sur place. Il est également susceptible d'être revu en fonction des nombreuses fêtes indonésiennes.

Pour la visite des temples, il est recommandé de porter des vêtements qui couvrent les genoux et les épaules. L'intérieur de certains temples n'est pas accessible aux non-Hindous et lors de certaines fêtes, jours fériés ou jours de congé locaux.

Pendant la fête du Lebaran, qui marque la fin du Ramadan, ou lors de fêtes locales, certains monuments et marchés pourront être fermés. Les transports et routes seront chargés et les visites modifiées sur place. Nous ferons néanmoins le maximum pour que toutes les excursions prévues soient effectuées.

INFORMATIONS PAYS INDONESIE

Climat

L'Indonésie bénéficie d'un climat tropical chaud et humide. C'est la saison sèche de mai à septembre, puis la mousson de novembre à mars, avec des averses plus abondantes en décembre, janvier et février. La température moyenne annuelle de Java et de Bali est de 26 °C, mais les températures maximales peuvent atteindre 35 °C. En altitude et notamment lorsque vous gravirez les volcans, les températures peuvent chuter considérablement : munissez-vous de vêtements chauds pour les ascensions. Les nuits sont en général douces, avec une température nocturne autour de 22 °C en moyenne. À Bali, le mois de juillet est généralement le plus doux de l'année.

Gastronomie

La plupart de vos repas sont pris dans des restaurants locaux. Ce seront autant d'occasion de découvrir la cuisine locale, souvent préparée à base de riz et de pâtes bouillis ou frits, agrémentés de légumes, de brochettes de viande ou de poisson (satés), et de soupes (soto). De nombreux fruits tropicaux sont en vente sur les marchés. Il est possible, en tout lieu, d'acheter de l'eau minérale.

Savoir-vivre et coutumes

Chez les Indonésiens, la tête, qui renferme l'âme, est une partie sacrée du corps. Ainsi, il est interdit de toucher la tête d'une personne. Avant d'entrer dans un temple ou dans une maison, vous devrez retirer vos chaussures et les laisser à l'extérieur. Le sourire est ici considéré comme un signe de politesse.

Souvenirs et artisanat

Vous pourrez rapporter de votre voyage du tissu artisanal : batik, sarong ou ikat. L'Indonésie est réputée pour la richesse et les couleurs variées de ses textiles. L'artisanat indonésien se décline également sous la forme de marionnettes en cuir et en bois, emblèmes de la culture indonésienne, de sculptures sur bois, d'objets de décoration en noix de coco ou encore de sacs ou boîtes en rotin. Vous trouverez des épices un peu partout.

Langue

La langue officielle de l'Indonésie est le Bahasa Indonesia. Elle compte plus de 250 dialectes parlés par plus de 300 groupes ethniques. L'anglais est couramment parlé dans tous les lieux touristiques.

Électricité

En Indonésie, l'électricité est presque toujours en 220 V, mais certains endroits utilisent encore du 110 V. Prévoyez d'apporter un adaptateur universel. Notez également que les coupures d'alimentation électrique sont fréquentes (certains hôtels ont leur propre générateur). Pour les appareils photos numériques, prévoir des cartes mémoires suffisantes, une batterie de rechange et votre chargeur. Un filtre UV permettra de protéger efficacement votre objectif

PREPARER SA VALISE POUR INDONESIE

Préparer sa valise

Une majorité de compagnies aériennes n'acceptent en général qu'un seul bagage de 20 kg maximum par personne. Merci de vérifier sur votre billet électronique (e-ticket) la franchise bagage autorisée.

Prévoyez de préférence un sac souple n'excédant pas 20 kg, ainsi qu'un sac à dos pour vos effets personnels de la journée.

Le port des bagages n'est pas inclus.

Soucieux de réduire l'impact des voyageurs sur l'environnement, nous limitons autant que possible l'usage de bouteilles d'eau en plastique. Nous vous conseillons d'emporter une gourde que vous pourrez remplir sur place. Merci pour votre action à nos côtés.

Vêtements

Prévoyez des vêtements clairs et légers, idéalement en coton, ainsi qu'une petite veste, une petite laine et un vêtement de pluie (en période de mousson).

Les soirées dans les régions en altitude peuvent être fraîches, aussi pensez à emporter un pull ou d'autres vêtements chauds si vous visitez ces régions.

Les vêtements confortables en fibres naturelles, comme le coton, sont les plus appropriés. Une tenue vestimentaire décontractée est recommandée dans les tropiques, mais il est préférable de couvrir bas et jambes le soir afin d'éviter toute piquûre d'insectes. Un imperméable léger et un parapluie pourront aussi vous être utiles pendant la saison des pluies. Le parapluie peut également servir d'ombrelle pour se protéger du soleil.

Pour les visites des sites sacrés, les visiteurs doivent porter une tenue "décente" et proscrire le short, la jupe courte ou tout autre vêtement inadapté.

De même, une tenue correcte est souhaitable dans tous les lieux publics.

Glissez également dans vos bagages une paire de baskets confortables et une paire de chaussures de marche.

Notez, enfin, que les chaussures et chaussettes doivent être retirées avant d'entrer dans tout édifice religieux ou maison privée. Mieux vaut donc porter des chaussures avec peu de lacets et qui se retirent facilement.

Chaussures

Glissez dans vos bagages une paire de baskets confortables et une paire de chaussures de marche.

Notez, enfin, que les chaussures et chaussettes doivent être retirées avant d'entrer dans tout édifice religieux ou maison privée. Mieux vaut donc porter des chaussures avec peu de lacets et qui se retirent facilement.

Matériel

- des lunettes de soleil
- une crème de protection contre le soleil et les insectes (les moustiques en particulier)
- une casquette, un chapeau ou un foulard
- une petite pharmacie personnelle
- une serviette de bain et vos affaires de toilette personnelles
- une lampe torche
- un paréo

RECOMMANDATIONS VOYAGE EN INDONESIE

Vos rencontres

Sur votre route, vous aurez souvent l'occasion de rencontrer les populations locales. Où que vous soyez, sachez faire preuve de discrétion et d'humilité. La multiplicité des cultures et des traditions fait que certaines attitudes sont différemment perçues selon les pays. Pour ne pas commettre d'impair, prenez le temps de comprendre les personnes que vous rencontrez et de créer avec elles des liens privilégiés. Là encore, les conseils de votre guide seront précieux ! Il connaît mieux que quiconque les comportements à éviter ou à adopter. À titre d'exemple, il convient de demander sa permission à toute personne que vous souhaitez prendre en photo. Établir un contact préalable est le meilleur moyen qu'elle réponde favorablement. De même, ne distribuez pas des cadeaux à tout-va. Cela peut en effet inciter les enfants à mendier. Afin d'éviter ce genre de dérive, mieux vaut s'en remettre aux structures locales compétentes (pour faire un don à l'école, à l'hôpital, au chef du village, etc.). Enfin, veillez à ne pas porter de tenue trop légère (short court, décolleté, etc.) et à éviter les comportements exubérants.

Votre environnement

L'eau est un bien précieux dans de nombreux pays, désertiques ou non : ne la souillez pas ! Pour ce faire, prévoyez toujours des savons et shampoings biodégradables. Les animaux que vous pouvez rencontrer dans la nature y sont chez eux : ne les dérangez pas et faites-vous discrets. Enfin, certains sites ou parcs naturels sont protégés et imposent un règlement qu'il est important de respecter. En bref : ne laissez aucune trace derrière vous, ramassez vos déchets et suivez les conseils de votre guide !

La vie en groupe

Vous allez vivre plusieurs jours en communauté, aussi certaines concessions sont indispensables à la cohésion du groupe. Il est notamment nécessaire d'être ponctuel aux rendez-vous donnés par votre accompagnateur ou guide. Les retards peuvent en effet remettre en cause l'organisation des visites prévues et pénaliser injustement le reste des participants.

Recommandations pratiques

- Comme dans tout voyage, évitez d'emporter des objets de valeur.
- Emportez également une photocopie de vos papiers d'identité ou téléchargez-les sur une plateforme du type Google Drive pour pouvoir y accéder depuis n'importe quel ordinateur.
- Ne laissez jamais vos objets de valeurs (argent, passeport, billets d'avion) dans votre chambre, votre bus ou au restaurant. Chaque fois que cela est possible, laissez-les plutôt dans le coffre à l'hôtel ou votre valise fermée à clé.
- Observez les règles élémentaires de prudence. Nouvelles Frontières et notre prestataire ne sauraient être tenus pour responsables des conséquences que pourraient entraîner de tels vols ou pertes.