



États-Unis

## Découverte de la Floride et Key West

Nous avons le plaisir de vous accueillir sur l'un de nos circuits avec guide.  
Vous trouverez dans votre programme des renseignements complémentaires vous permettant d'organiser au mieux votre voyage.

**Valable pour les départs du 12/02/2024 au 11/11/2024 inclus**

 10h sans escale, 14h avec escale  - 6h

**Nombre de participants :** Minimum : 3 / Maximum : 53

Rythme : **2/5** Histoire & culture : **3/5** Nature : **3/5** Enfants à partir de 6 ans

### VOTRE VOYAGE



Bienvenue au "Sunshine State" ! Votre voyage vous conduira sur terre, sur mer, mais aussi vers les étoiles. Empruntez la route qui bondit de key en key et évadez-vous lors d'un tour en hydroglisseur dans les Everglades, avant de partir à la conquête de l'espace à Cap Canaveral. Votre périple s'achèvera à Miami, entre plage et ambiance Art déco.

#### Les **INCONTOURNABLES** Nouvelles Frontières

- Hydroglisseur dans les Everglades, marais habité par les alligators.
- L'Overseas Highway, cette route qui surplombe l'océan.
- À Key West, un air des Caraïbes et des plages paradisiaques.
- Cap Canaveral, son exposition de fusées et navettes spatiales, le pas de tir de lancement et l'histoire de la conquête de l'espace.
- Le golfe du Mexique et ses eaux chaudes et cristallines.
- Disney World à Orlando, tout premier parc d'attraction Disney.
- Miami et son quartier Art déco, branché et festif.



#### Jour 1 : Paris – Miami

Envol à destination de Miami. Accueil par notre guide et transfert à l'hôtel Clarion Inn & Suites Miami Airport 3\*.  
Dîner libre.



## Jour 2 : Miami – Overseas Highway, la route qui surplombe l'océan – Key Largo – Maison d'Ernest Hemingway – Key West (267 km / environ 3h30)

Quittez Miami par la **Overseas Highway**, construite sur l'océan. Le long de celle-ci, vous découvrirez les nombreux îlots ("keys") ainsi reliés les uns aux autres, aux noms aussi chantants que Key Largo, Plantation Key ou Big Pine Key. À l'arrivée, découverte de **Key West**, petite ville sortie tout droit des cartes postales d'îles tropicales, où il fait bon vivre au ralenti, en sirotant un cocktail au soleil... Visite de l'île et passage devant la maison où vécut Ernest Hemingway.

Dîner et nuit à l'hôtel Fairfield Inn & Suites Key West 3\*.




## Jour 3 : Key West – Everglades, balade en hydroglisseur – Fort Myers (460 km / environ 5h45)

Le matin, retour vers le continent en direction des **Everglades**, terres des Seminoles, les Amérindiens qui habitaient le sud-ouest de la Floride. Visite des Everglades, qui constituent le site subtropical le plus sauvage des États-Unis. L'eau y est partout présente et la flore tout à fait similaire à celle des Caraïbes. Trois cents espèces d'oiseaux et de nombreux autres animaux, dont les crocodiles, trouvent refuge dans ce sanctuaire.

Déjeuner et balade en hydroglisseur.

Poursuite vers **Fort Myers**.

Dîner "burger" dans un diner 50's et nuit à l'hôtel Springhill Suites Fort Myers Airport 3\*.



## Jour 4 : Fort Myers – Kennedy Space Center, centre de lancement des fusées et exposition des fusées historiques – Orlando (485 km / environ 5h)

Remontée le long de la côte du golfe du Mexique en direction de Sarasota. Arrêt pour une balade sur la plage. Départ vers le **Kennedy Space Center à Cap Canaveral**. Créé en 1959, ce centre est un complexe de lancement spatial qui relève de la NASA. Dans le complexe principal se trouve le Rocket Garden, où sont exposés tous les types de fusées employés par l'agence spatiale américaine, ainsi que des reconstitutions des capsules spatiales Apollo, Gemini et Mercury. Vous pourrez également visiter une navette grandeur nature et une réplique du centre de contrôle des missions Apollo ! Projection du film IMAX® (en anglais) sur la conquête de l'espace.

Déjeuner coupon en cours de visite.

Poursuite vers Orlando en fin de journée.

Installation à l'hôtel pour 2 nuits.

Dîner et nuit à l'hôtel Ramada Kissimmee Gateway 3\* dans la région d'Orlando.



## Jour 5 : Orlando - journée libre pour la découverte de Disney World (entrée non incluse)

Journée libre pour découvrir le **parc d'attractions de votre choix** (en option et avec supplément, à régler sur place) ou faire du shopping. Vous aurez de quoi faire avec plus de 100 km<sup>2</sup> consacrés au divertissement ! Le parc Epcot est, par exemple, dédié à l'innovation technologique et aux différentes cultures du monde, tandis que les Disney Hollywood Studios vous projettent dans le monde fabuleux des mystères d'Hollywood.

Déjeuner libre dans le parc.

Dîner coupon et nuit à l'hôtel.



### Jour 6 : Orlando – Miami (378 km / environ 4h)

Ce matin, départ vers le sud en direction de Miami. En chemin, arrêt dans les magasins d'usine, ou "outlets", spécialisés dans la vente de grandes marques dégriffées.

Déjeuner.

Route pour **Miami** dans l'après-midi. Premier tour d'orientation. Puis installation à l'hôtel pour 2 nuits.

Dîner cubain.

Nuit à l'hôtel Oceanside Hotel & Suites 2\* à Miami Beach.



### Jour 7 : Miami – Ocean Drive et le quartier Art déco – Croisière d'1h30 dans la baie de Biscayne

La ville, aux accents latinos, charme par ses longues et larges plages de sable blanc baignées d'une eau cristalline. **Tour de ville de Miami.** Ici, chaque quartier a son identité et sa culture. Little Haïti et Little Havana, quartiers défavorisés et populaires, ont été mis en scène dans le film "Scarface", alors que Coconut Grove ou Star Island accueillent des stars mondiales dans des villas somptueuses. Le quartier délimité par Lincoln Road et Ocean Drive concentre quant à lui le mythe de Miami Beach, avec ses boutiques de luxe et ses lieux branchés. Le quartier Art Déco représente la plus grande collection architecturale de ce style dans le monde. Vous ferez un arrêt à Coral Gables avec ses boulevards des années 1920 et ses canaux. Croisière (1h30) sur les eaux tropicales de Miami dans la baie de Biscayne ! Vous pourrez admirer les demeures de certaines célébrités internationales (le fameux "Millionnaire's Row"), avant de longer des gratte-ciel.

Déjeuner à Bayside Market Place en cours de visite.

Après-midi libre pour profiter de votre hôtel près de la plage.

Dîner libre.

Nuit à Miami Beach.



### Jour 8 : Miami, temps libre avant le vol

Matinée et déjeuner libres.

Transfert à l'aéroport pour votre vol de retour vers la France.



### Jour 9 : Arrivée à Paris

**À noter :** Ce circuit peut regrouper des voyageurs d'autres agences francophones. Pour tout groupe de moins de 23 participants, le guide local francophone sera remplacé par un chauffeur-guide local francophone.

## EXTENSION(S) OPTIONNELLE(S)

### Extension séjour à Miami - 3 nuits (optionnelle)

USACT09P



Mise à jour du programme le 14 décembre 2023

## Hôtel Oceanside and Suites 3\*

Profitez de 3 nuits supplémentaires à l'hôtel Oceanside Hotel and Suites 3\*, situé à seulement 200 m de la plage, avec petits déjeuners inclus.  
NB : le transfert vers l'aéroport de Miami pour votre vol retour, non inclus, est à réserver par vous-même ou auprès de l'établissement.





## États-Unis

### FORMALITÉS & SANTÉ

#### FORMALITÉS ADMINISTRATIVES\*

- **Passeport biométrique** valide couvrant la totalité du séjour programmé et billet aller-retour.
- **ESTA** (exemption de visa VWP) **ou visa obligatoire en transit comme en un séjour touristique** de 90 jours maximum sur le territoire américain.

La demande d'ESTA se fait obligatoirement par Internet : <https://esta.cbp.dhs.gov/> (21USD à ce jour) avant le voyage **au moins 72 heures avant le départ**.

Elle est valable 2 ans à compter de la date de délivrance, mais doit être renouvelée en cas de changement de situation (nom, prénom, sexe, nationalité, passeport, réponses différentes aux questions posées, etc.), ou si la date de validité du passeport est inférieure à ce délai de 2 ans. Pour tout nouveau voyage pendant la période de validité de l'autorisation, il conviendra de mettre à jour via Internet certaines informations (numéro de vol et adresse de destination) dans son dossier ESTA et bien évidemment de voyager avec le passeport déclaré sur le formulaire ESTA.

Le formulaire ESTA devra être imprimé, avec la mention « autorisation accordée » et présenté à l'enregistrement.

#### ATTENTION : Cas d'exclusion du VWP de certaines catégories de voyageurs :

- Les voyageurs qui se sont rendus à Cuba depuis le 12 janvier 2021** ou qui désirent y voyager avant un séjour aux États-Unis.
- Les voyageurs qui se sont rendus en Iran, Irak, Syrie, Libye, Somalie, Yémen ou au Soudan depuis le 1<sup>er</sup> mars 2011. Ils ne peuvent pas bénéficier du régime de l'ESTA et doivent obligatoirement faire une demande de visa auprès d'un consulat américain** avant d'entreprendre un voyage aux États-Unis.

**ATTENTION** : Compte tenu des délais de délivrance, il est recommandé d'**anticiper ces démarches** qui peuvent prendre plusieurs semaines. Ces personnes doivent solliciter un visa B1/B2 auprès des autorités diplomatiques et consulaires américaines.

**ATTENTION** : Billets d'avion + l'Est + passeport doivent tous être au **même nom (nom de jeune fille pour les femmes mariées)**.

**ATTENTION** : En cas de **passage terrestre du Canada vers les États-Unis** d'Amérique, il est obligatoire de présenter l'ESTA ainsi que le formulaire en ligne I-94 : <https://i94.cbp.dhs.gov/i94/#/apply-document> (le formulaire papier I94W n'est plus accepté). Des frais de 6 \$ US sont également dûs.

**ATTENTION** : En cas de **passage terrestre des États-Unis vers le Mexique**, de même que pour l'entrée par voie aérienne, un formulaire migratoire doit être rempli et présenté aux services migratoires lors du passage de la frontière terrestre. Le formulaire migratoire permettant de passer les postes-frontières avec les États-Unis (Basse-Californie, Sonora, Chihuahua, Coahuila, Nuevo León et Tamaulipas) peut aussi être obtenu en ligne et donne lieu au paiement d'une taxe d'un montant actuel de 575 pesos mexicains.

- Il est vivement recommandé de disposer d'un **contrat d'assistance** ou d'une **assurance permettant de couvrir tous les frais médicaux** (chirurgie, hospitalisation, etc.) et de rapatriement sanitaire, au risque de ne pas avoir accès aux soins, y compris en cas d'urgence vitale.
- Les **mineurs** voyageant seuls, avec un seul de leurs parents ou avec une personne ne disposant pas de l'autorité parentale doivent être munis d'une autorisation de sortie de territoire. La réglementation impose au moins un adulte de 21 ans dans chaque chambre.
- Nous vous recommandons de vous munir d'une copie papier recto-verso de vos certificats et formulaires ou de numériser ceux-ci sur votre propre adresse électronique.

#### FORMALITÉS SANITAIRES

##### Vaccination et/ou traitements conseillés :

- Être à jour dans ses vaccinations habituelles (DTP et ROR).
- Anti-moustique recommandé.

#### FORMALITÉS COVID

Depuis le 12 mai 2023, il n'est plus nécessaire de présenter un certificat Covid à l'arrivée aux frontières américaines.

Aucun test de dépistage n'est exigé pour les voyageurs non-vaccinés.

\*Toutes ces informations sont valables pour les ressortissants français et sont données à titre indicatif, elles peuvent évoluer sans préavis. Informations valables pour des vols directs de/vers la France. En cas de transit certains pays peuvent demander des formalités supplémentaires.



Mise à jour du programme le 14 décembre 2023

Si votre voyage inclut plusieurs destinations merci de vous référer aux formalités de chacune d'entre elle. Compte-tenu de l'évolution rapide de la situation administrative et sanitaire dans certains pays, nous vous recommandons de consulter le site du Ministère des Affaires Étrangères jusqu'au jour de votre départ.