



Namibie

Dunes et désert namibiens

Nous avons le plaisir de vous accueillir sur l'un de nos Road Trip.

Vous trouverez dans votre programme des renseignements complémentaires vous permettant d'organiser au mieux votre voyage.

Valable pour les départs du 01/11/2024 au 31/10/2025 inclus

Rythme : 3/5 Histoire & culture : 3/5 Nature : 4/5 Enfants à partir de 4 ans



Partez au volant de votre voiture à travers la Namibie et ses paysages sauvages et contrastés, là où vivent les Himbas. Vous y découvrirez des déserts de dunes, des marais salants immenses, une forêt pétrifiée, des espaces où la vie semble impossible mais où oryx, girafes, éléphants et koudous partagent un point d'eau. Une aventure africaine au-delà de toute imagination...

Les **INCONTORNABLES** Nouvelles Frontières

- Safari au volant de votre véhicule dans le parc d'Etosha et découverte de son lac salé asséché.
- Visites et activités libres dans la station balnéaire de Swakopmund, aux portes du désert du Namib.
- Découverte à votre rythme du site le plus visité de Namibie : les dunes de Sossusvlei.



Jour 1 : France – Windhoek

Envol en soirée pour Windhoek. Nuit à bord.



Jour 2 : Windhoek – Région d'Okahandja (65 km / environ)

Accueil et assistance à l'aéroport par notre représentant, puis transfert en centre-ville pour y récupérer votre véhicule de location. Notre équipe locale francophone vous attendra pour un briefing et la remise de vos bons d'échange. Vous prendrez ensuite la route pour la petite ville d'Okahandja, où vous aurez la possibilité de visiter le marché artisanal de sculptures sur bois. Installation à l'hôtel.

Dîner et nuit dans un hôtel 3*.



Jour 3 : Okahandja – Parc d'Etosha (partie est) (450 km / environ)

Petit déjeuner.

Départ vers le parc d'Etosha (route en direction d'Otjiwarongo, Tsumeb et du parc d'Etosha). Installation dans votre lodge dans la région du parc. Puis départ avec votre véhicule pour un premier safari dans le parc qui offre sans conteste l'un des plus beaux tableaux de la vie sauvage au monde. Sur plus de 20 000 km² vivent en effet 114 espèces de mammifères et 340 variétés d'oiseaux.

Dîner et nuit dans un lodge 3* vers la partie est du parc.



Jour 4 : Parc d'Etosha

Petit déjeuner.

Deuxième journée consacrée à la recherche d'animaux dans le parc, au volant de votre véhicule de location. Nous vous conseillons un départ à l'aurore pour profiter pleinement des couleurs matinales dans les plaines d'Etosha. Découverte des points d'eau où l'on peut observer de surprenants rassemblements d'espèces différentes. Le cœur du parc est l'Etosha Pan, qui signifie "lac asséché", une vaste dépression plate d'environ 5 000 km². Sur cette grande étendue blanche, mirages et troupeaux se confondent.

Dîner et nuit dans un campement 2* vers la partie sud-ouest du parc.



Jour 5 : Parc d'Etosha – Khorixas (Damaraland) (170 km / environ)

Petit déjeuner.

Départ vers Outjo et Khorixas. Possibilité de visiter la forêt pétrifiée, classée monument national, et un village himba. Nuit dans la région de Khorixas ou Twyfelfontein.

Dîner et nuit dans un lodge 3*.



Jour 6 : Khorixas – Twyfelfontein – Uis (160 km / environ)

Petit déjeuner.

Départ vers le site de Twyfelfontein (classé site culturel par l'UNESCO), véritable musée à ciel ouvert où il est possible d'observer des gravures rupestres vieilles de 6 000 ans, datant de l'époque des Bushmen qui vivaient et chassaient dans cette région. Possibilité, également, de visiter le Damara Living Museum à la découverte des coutumes du peuple habitant la région. Ensuite, direction Uis, petite ville minière d'où l'on peut apercevoir le Brandberg, un bloc de granit situé au milieu du désert de Namib et qui constitue le plus haut sommet de Namibie.

Dîner et nuit dans la région du Brandberg dans un lodge 2*.



Jour 7 : Uis – Swakopmund (230 km / environ)

Petit déjeuner.

Sur la route, il sera possible de faire un détour pour visiter la réserve d'otaries de Cape Cross avant de poursuivre vers Swakopmund, petite ville balnéaire de la Namibie située au nord du désert du Namib.

Installation pour 2 nuits dans une Guesthouse 2* à Swakopmund. Repas libres.

Qu'il est bon de faire un break dans la première station balnéaire du pays ! Cette ville, connue comme le terrain de jeu de la Namibie, est située entre le chaud désert du Namib et le frais océan Atlantique.



Jour 8 : Swakopmund – Walvis bay

Aujourd'hui, après le petit déjeuner, vous aurez la possibilité de participer aux nombreuses activités proposées en option à Swakopmund et Walvis Bay ou d'explorer la ville par vous-même, en vous promenant dans le marché de la sculpture sur bois ou le long de la plage et en prenant un café.

La ville côtière de Swakopmund, située sur la côte spectaculaire de la Namibie et entourée d'un terrain désertique d'un autre monde, est connue pour ses vastes avenues bordées d'arbres et son architecture coloniale.

Repas libre et nuit à l'hébergement.



Jour 9 : Swakopmund – Désert du Namib (300 km / environ)

Petit déjeuner.

Départ vers le sud du désert du Namib via le canyon de la rivière Kuiseb, rivière importante en Namibie puisqu'elle stoppe la progression des dunes du Namib vers le nord. Ensuite, traversée de la réserve du Namib-Naukluft, située entre la chaîne de montagnes du Khomas Hochland et les dunes rouges du désert du Namib.

Déjeuner libre.

Arrivée dans la région de Sesriem puis installation pour 2 nuits dans un lodge 3* dans la région de Sesriem.

Dîner et nuit au lodge.



Jour 10 : Sesriem – Sossusvlei – Sesriem (120 km / environ)

Une belle journée riche en découvertes vous attend... Un départ avant l'aurore, après une collation matinale, est donc recommandé ! Arrivée après environ 1h de route à l'entrée du site de Sossusvlei (entrée du parc à régler sur place). Poursuite vers la dune 45, la plus accessible des grandes dunes rouges de Sossusvlei, où l'on peut parfois croiser des troupeaux d'oryx, des springboks et des autruches.

Petit déjeuner pique-nique dans le parc (préparé par votre lodge), avant l'ascension d'une dune qui vous permettra de contempler une vue panoramique sur ce site spectaculaire où les dunes s'étendent à perte de vue.

Les 5 derniers kilomètres pour accéder à Dead Vlei ne peuvent être effectués qu'en véhicule 4 x 4 ou à pied.

Déjeuner libre.

L'après-midi, vous pourrez visiter le canyon de Sesriem (situé à environ 4,5 km de la réception de Sesriem), profond de 30 m. La Tsauchab, qui prend sa source dans le massif du Naukluft, a sculpté cette profonde faille dans les agglomérats rocheux et les dépôts de sable. Fin de journée sous le signe de la détente dans votre lodge.

Dîner et nuit au lodge.



Jour 11 : Désert du Namib – Ferme de Neuras – Windhoek

(260 km / environ)

Petit déjeuner.

Dans la matinée, vous pourrez faire un arrêt à la ferme de Neuras pour y observer les guépards.

Puis retour vers la ville de Windhoek afin de passer votre dernière nuit namibienne dans une guesthouse 3*.


Dîner libre et nuit à la guesthouse.



Jour 12 : Windhoek – France

Petit déjeuner.

Profitez de ces quelques heures libres pour découvrir la capitale namibienne à votre convenance. Cette ville agréable et fleurie est un compromis surprenant entre édifices d'influences germaniques et constructions ultra-modernes. Restitution du véhicule au bureau du loueur en ville et transfert par votre loueur vers l'aéroport pour votre vol de retour.



Jour 13 : Arrivée en France

Départ quotidien du 01/11/2024 au 31/10/2025.

Minimum 2 participants.

Possibilité de louer un véhicule de catégorie supérieure (nous consulter).

INFORMATIONS PARTICULIÈRES

Bon à savoir

Le véhicule de location sera pris et remis en ville à Windhoek ou à l'aéroport de Windhoek ; les transferts aéroports aller-retour seront assurés par le loueur (en fonction du loueur). Vous serez accueillis au bureau du loueur par un représentant francophone.

Repas

Ce programme inclut les petits déjeuners qui seront pris au sein même des hébergements.

7 dîners sont également compris dans le prix de ce voyage : le premier dîner à Okahandja, les 2 dîners dans les lodges du parc d'Etosha, le dîner dans la région de Twyfelfontein et dans la région de Brandberg, les 2 dîners dans le lodge de la région de Sesriem.

Pour un repas, compter entre 150 à 250 \$NA par personne en moyenne (encore plus dans un lodge) ; pour une bouteille de vin, entre 150 et 300\$NA. On ne trouve pas de petites cahutes, ni de vendeur à la sauvette pour manger pas cher. En dehors des villes, il n'y a généralement rien pour se restaurer et pas grand-chose pour se ravitailler, aussi vous devrez prévoir vos pique-niques.

Entrées aux parcs

Le prix des entrées dans les parcs nationaux est donné à titre indicatif.

Ce prix, de **150 \$NA par jour et par personne**, est le même quel que soit le parc visité sur ce programme : Parc d'Etosha , Parc du Namib Naukluft à Sossusvlei , parc de Moonslandcape et Welwitschia.

Pourboires

Il est d'usage de donner un pourboire de 10 % minimum dans les restaurants, 5 \$NA par bagage pour le portage des valises dans les hôtels et 5 \$NA pour le pompiste.

INFORMATIONS - LOCATION DE VOITURE

Lors du choix de votre véhicule, pensez au volume de vos bagages.

Pour ce programme, nous vous proposons un **Toyota Rav4 2 X 4**, ou similaire. Pour 2 personnes ou maximum 3 personnes, en veillant au volume des bagages (à éviter pendant la saison des pluies).

Nous pouvons également vous proposer un véhicule 4 X 4, **Toyota Hilux double cabine** ou similaire. Pour 4 personnes avec leurs bagages, c'est l'idéal !

CAT V : TOYOTA RAV4 2 X 4 OU SIMILAIRE, avec une roue de secours, une glacière, la climatisation, une radio et le kilométrage illimité, 10 jours de location par tranche de 24 heures, 2 conducteurs inclus. GPS offert (caution GPS : 3 500 \$NA). Franchise : 12 000 \$NA.

CAT 2 : TOYOTA HILUX OU NISSAN DOUBLE CABINE 4 X 4, avec 2 roues de secours, une glacière, la climatisation, une radio et le kilométrage illimité, 10 jours de location par tranche de 24 heures, 2 conducteurs inclus. GPS offert (caution GPS : 3 500 \$NA). Franchise : 12 000 \$NA.

Chacune de ces catégories est proposée avec une roue de secours, une glacière, la climatisation, une radio et le kilométrage illimité, 10 jours de location par tranche de 24 heures, 2 conducteurs inclus. GPS offert. Franchise : 12 000 \$NA.

CONDITIONS DE LOCATION DE VOITURE

Nous travaillons avec plusieurs loueurs. Les principaux sont WARTHOG CAR RENTAL/SHENENGI CAR HIRE /NAMIBIA2GO, ou autres selon disponibilités.

1. Généralités

Les loueurs se réservent le droit de remplacer le véhicule réservé si celui-ci n'est pas disponible au moment de la prise en charge.

Il est obligatoire d'être en possession d'un permis international et du permis de conduire du pays d'origine.

Âge minimum des conducteurs : 23 ans // Âge maximum : 70 ans.

Aucun véhicule ne peut traverser la frontière namibienne sans permission écrite du bureau de location.

La prise en charge des véhicules de location est obligatoirement au bureau du loueur dans la ville de Windhoek ou à l'aéroport international de Windhoek (selon la localisation du bureau du loueur). Un transfert anglophone vers le bureau du loueur au commencement de la location est inclus dans le prix de celle-ci.

IMPORTANT : Lorsque vous récupérez votre véhicule au bureau du loueur, vous devrez donner votre carte de crédit afin que le prestataire prenne en compte le montant correspondant à la franchise. ATTENTION : la plupart des loueurs n'acceptent pas les cartes de débit.

• Si vous avez une carte de crédit, le montant de la franchise sera bloqué pendant la durée du séjour et plus ; il ne sera débloqué en retour que si et seulement si le véhicule a été rendu tel que vous l'avez récupéré.

• Si vous avez une carte de débit, le montant de la franchise sera débité sur votre compte bancaire et vous sera remboursé si et seulement si vous avez rendu le véhicule tel que vous l'avez récupéré. À savoir : cette somme peut être bloquée pour une durée de 3 mois maximum. Le montant remboursé dépendra du taux de change en vigueur le jour du remboursement et non le jour du débit.

2. Assurances

Assurance incluse :

Assurance au Tiers. Le véhicule loué est assuré en cas de panne ou d'accident, de même que l'autre véhicule qui connaîtrait un dégât suite à un accident.

La franchise est de 12 000 \$NA. C'est la somme maximale restant à la charge du client en cas de panne ou d'accident responsable.

Le vol du véhicule est couvert dans l'assurance de base, sauf les premiers 6 000 \$NA. En revanche, aucune assurance VOL des effets personnels n'est incluse (par exemple, en cas du vol d'une valise dans la voiture).

L'assurance SUPERCOVER est souscrite en option ; la franchise en cas d'accident ou de vol du véhicule passe alors de 12 000 \$NA à zéro. Cela signifie qu'il ne reste rien à payer en cas d'accident ou de vol du véhicule.

En règle générale, le loueur est pleinement responsable de tout dommage, perte ou vol occasionné au véhicule de location du moment de la prise en charge jusqu'au moment de la restitution du véhicule.

Les assurances (assurances de base ou SUPERCOVER) ne fonctionnent pas si le véhicule est conduit en enfreignant la loi (conducteur non déclaré au contrat de location, excès de vitesse, conduite en état d'ivresse ou sous l'emprise de drogues, etc.). À noter : les véhicules sont équipés d'un système de contrôle de vitesse qui sera consulté en cas de panne ou d'accident. Si la vitesse maximale autorisée n'était pas respectée, les assurances ne fonctionneraient pas et le conducteur serait alors responsable du paiement de l'intégralité des frais de remorquage et de réparation ou de remplacement du véhicule et des accessoires.

2.1. Cas non-couverts par l'assurance

* Négligence : l'assurance ne couvre pas les dommages causés par la faute ou la négligence des clients. Les clients peuvent être tenus responsables des dommages causés par leur négligence (par exemple, monter sur le toit du véhicule pour prendre des photos, traverser des rivières en crue, conduire en état d'ivresse, dépasser les vitesses autorisées, etc.). Le montant final sera, dans ce cas, déterminé par le coût des dommages occasionnés.

* Accident à la suite duquel la voiture serait inutilisable. Dans ce cas le client doit payer le remorquage du véhicule jusqu'au bureau de location puis re-louer un nouveau véhicule pour poursuivre son voyage (et, par conséquent, re-signer un nouveau contrat de location de véhicule, à payer directement sur place au loueur).

Il n'y aura aucun remboursement sur le contrat de location rompu dans un tel cas.

* Cas particulier dans certaines régions de Namibie : tout dommage occasionné dans certaines régions du Kaokoland, Bushmanland et du Désert du Namib n'est plus couvert par les assurances et reste à la charge du client, de même que le remorquage à partir de l'une de ces régions jusqu'au bureau de location (y compris en cas de problème mécanique !).

* Les clients, bagages et autres effets personnels ne sont en aucun cas assurés.

3. Plein d'essence

Le véhicule doit être restitué avec le même niveau d'essence qu'au moment de la prise en charge. Soit le client choisi de rendre la voiture avec le même niveau, soit il choisit de payer la différence au loueur. Il est important de bien vérifier la nature de l'essence à utiliser sur le véhicule de location. Le client sera tenu pour responsable des dégâts occasionnés par l'utilisation d'un carburant non-adapté et ce dommage ne sera pas pris en charge par l'assurance complémentaire.

4. Frais de remorquage

en cas de panne ou d'accident nécessitant un remorquage, le conducteur est responsable des frais jusqu'au maximum possible de 12 000 \$NA (montant de la franchise).

En cas de souscription de l'assurance supplémentaire SUPERCOVER, ces frais sont ramenés à zéro.

Si l'accident ou la panne a lieu dans le cadre d'une conduite non-autorisée (conducteur non-déclaré, excès de vitesse, conduite sous l'emprise de l'alcool ou de drogues, etc.), aucune prise en charge par aucune assurance (ni assurance de base, ni SUPERCOVER) ; le conducteur sera 100 % responsable de tous les frais, dès le premier centime.

QUELQUES CONSEILS DE CONDUITE

Information sur le réseau routier :

Si aucune difficulté majeure n'est à signaler sur l'ensemble de l'itinéraire, optez néanmoins pour une conduite prudente. En autotour, les déplacements se font avec le véhicule de location que vous aurez choisi. Le réseau routier est en constante évolution en Namibie. Les routes nationales sont goudronnées mais la majorité du réseau routier est encore constitué de pistes de graviers. Celles-ci sont en général en bon état car entretenues régulièrement et la signalétique y est très claire.

Quelques conseils de conduite :

La conduite se fait à gauche : pensez donc à doubler à droite sur les routes à plusieurs voies.

La vitesse recommandée est de 100 km/h sur les routes en goudron et de 60 à 70 km/h sur les routes et pistes en gravier (40 km/h dans les parcs et en zone urbaine). Gardez à l'esprit qu'à n'importe quel moment, des animaux peuvent traverser les routes. C'est également pour cette raison qu'il n'est pas conseillé de rouler la nuit en Namibie.

Il est strictement interdit, avec les véhicules de location, de faire du hors-piste que ce soit dans les parcs et réserves ou sur les routes officielles, et ce pour de nombreuses raisons : les traces dans le désert peuvent rester jusqu'à 10 ans et plus, les animaux peuvent être effrayés et le risque existe d'endommager le véhicule ou de se perdre.

Carburant : il est recommandé de faire le plein dès que possible sur la route, même si le réservoir n'est pas complètement vide. Sur cet itinéraire, on rencontre des stations-essence quasiment partout. Le carburant doit être réglé en espèces la plupart du temps. Il est obligatoire d'être en possession d'un permis international et du permis de conduire de votre pays d'origine.

IMPORTANT : Pour une question de sécurité, la majorité des loueurs de voitures ont équipés leurs véhicules de mouchards. Une limitation de vitesse autre que celle du code de la route namibien est alors appliquée :

- sur route goudronnée, limitation à 100 km/h au lieu des 120 km/h autorisés par la loi namibienne.

- sur pistes qu'elles soient en bon état ou non, limitation à 80 km/h au lieu des 100 km/h autorisés par la loi namibienne.

Toutes les pistes namibiennes ne sont pas en bon état ; leur qualité varie en fonction de la région mais aussi du trafic.

Les pistes et la conduite sur sable ne sont pas comparables à la conduite sur routes enneigées et sur routes européennes.

Dès que les limitations de vitesse sont dépassées, un bip sonore s'active dans la voiture jusqu'à ce que la vitesse autorisée par le loueur soit de nouveau respectée. De plus, avec certains loueurs, après deux avertissements ou deux excès de vitesses selon les limites autorisées comme citées ci-dessus, la franchise n'est alors plus applicable. Ces consignes sont appliquées pour éviter au maximum les accidents de voiture.

HEBERGEMENT

Hébergements

Vous serez logés 10 nuits dans des hôtels, des lodges, des camps de toile permanents ou des guesthouse de catégorie standard en Namibie. La plupart des hébergements en Namibie n'ont pas de classification officielle. Les étoiles accordées aux hébergements sont alors basées sur des avis personnels tenant compte de la situation, du service ainsi que de la qualité des repas et des chambres.

Voici les noms des hôtels prévus pour ce circuit. Selon l'état des réservations, nous pouvons être amenés à vous loger dans des hôtels similaires de même catégorie (normes locales) :

Okahandja : Omatozu Safari Lodge ou Düsternbrook Guestfarm (plus près de Windhoek en cas d'arrivée tardive).

Etosha Est : Emany Lodge, Sachsenheim Guestfarm ou Namutoni Camp.

Etosha Sud Ouest : Toshari Lodge, Taleni Etosha Village, Mopane Village, Eldorado Guestfarm ou Etosha Safari Camp.

Damaraland : Camp Xaragu, Igowati Lodge ou Damara Mopane lodge.

Brandberg : Madisa Camp, BuruxaBrandberg rest-camp, Uis White Lady Guesthouse, Königstein Restaurant Guesthouse ou Petra's Guesthouse.

Swakopmund : Namib Guesthouse, Hôtel Pension A la Mer, Hôtel Pension Rapmund, Meike's Guesthouse ou Prost Hotel.


Région de Sesriem : Hammerstein Lodge, Solitaire Guestfarm, Solitaire Lodge, Soft Adventure Camp, Desert Camp ou Desert Quiver Camp.

Windhoek : Villa Violet Bed and Breakfast, River Crossing Lodge ou Amber House.

La liste définitive des hôtels est disponible auprès de votre agence de voyage environ 15 jours avant le départ .




NOUVELLES
FRONTIÈRES




NOUVEAU

Voyagez avec l'essentiel.

Billets d'avion, carnet de voyage, itinéraire détaillé...

Retrouvez tout votre voyage sur l'appli **Nouvelles Frontières** 

Téléchargez
l'appli





Namibie

Décalage horaire : Pas de décalage été/+1h hiver

Pas de décalage en été / +1h en hiver

Afrique australe (4 pays) : +1h en hiver/ pas de décalage en été

+1h Hiver

Pas de décalage en été

Temps de vol : 11h sans escale, 14h30 avec escale

14h30 avec escale

16h avec escale

FORMALITÉS ADMINISTRATIVES*

- **Passeport valide 6 mois après la date de retour.**
- **ATTENTION** : votre passeport doit disposer d'au moins 3 pages vierges, dont 2 qui se trouvent côte à côte lorsque le passeport est ouvert. Les douanes du pays de départ peuvent refuser l'accès à bord du vol aux passagers dont le passeport ne remplit pas ces conditions.
- Pour un séjour inférieur à 90 jours, le visa n'est pas exigé. Un permis de séjour touristique vous sera délivré gratuitement à l'arrivée.
- **Jusqu'au 31 mars 2025**, pour un séjour inférieur à 90 jours, le visa n'est pas exigé. Un permis de séjour touristiques sera délivré gratuitement à l'arrivée.

A compter du 1^{er} avril 2025, visa obligatoire valable pour un séjour de 30 jours. Prix : env. 1 600 dollars namubiens (env 85€)

Ce visa peut être obtenu :

- **En ligne** : <https://eservices.mhaiss.gov.na/#> en sélectionnant « Visa on Arrival ». La demande se fait en 2 étapes (Informations puis règlement). Dès approbation du visa vous avez 30 jours pour entrer dans le pays..

- **A l'arrivée**. Attention, la demande de visa à l'arrivée n'est pas possible à tous les postes frontières.

- **Contrat d'assistance ou d'assurance obligatoire** permettant de couvrir tous les frais médicaux et de rapatriement sanitaire.
- **Billet de retour ou de continuation.**
- **Justificatif d'hébergement** ou lettre d'invitation.
- **Preuve de fonds suffisants** (Carte bancaire, espèces etc.)

Attention : Dans le cadre de nos circuits, il est indispensable de réserver son Visa en ligne avant le départ.

- Pensez à vous munir d'une copie de vos certificats et formulaires, ou à les numériser sur votre propre adresse électronique.

• Formalités d'entrée et sortie des mineurs sur le territoire namibien :

- Les **mineurs** voyageant seuls, ou avec une personne ne disposant pas de l'autorité parentale, doivent avoir une autorisation de sortie de territoire.

- Les mineurs doivent en outre avoir un certificat de naissance **en anglais** lors de leur voyage.

ATTENTION : sans ce certificat de naissance, l'accès à l'avion et/ou l'entrée sur le territoire namibien seront refusés.

Merci de vous renseigner auprès des autorités compétentes pour vérifier que ces dispositions n'ont pas changé récemment.

De plus :

- Si un mineur voyage avec un adulte qui n'est pas son parent biologique : il lui faut une lettre de ses parents donnant le consentement au mineur de voyager avec un adulte.

- Si un mineur voyage avec un adulte autre qu'un parent juridique : il lui faut les copies des passeports ou documents d'identité de ses parents juridiques. Les coordonnées des parents juridiques doivent également être fournies.

- Si un mineur voyage avec un seul parent : il lui faut une lettre de l'autre parent donnant consentement au mineur de voyager (un certificat de décès doit être fourni si un parent est décédé).

- Si un mineur voyage seul : il lui faut une lettre de ses parents / parents juridiques l'autorisant à voyager dans le pays, une lettre contenant les coordonnées et les informations résidentielles de la personne qui recevra le passager mineur, une copie du document d'identité, du passeport valide ou du permis de la résidence permanente de la personne qui hébergera le passager mineur, ainsi que les détails du contenu des pièces d'identité des parents / parents juridiques du mineur.

FORMALITÉS SANITAIRES

Vaccination obligatoire :

- Fièvre jaune avec carnet de vaccination international exigé à l'arrivée pour les voyageurs en provenance d'un pays endémique (vaccination fortement conseillée à tous les autres voyageurs).

Vaccination et/ou traitements conseillés :

- Vaccinations habituelles à jour (DTP et ROR).
- Anti-moustique recommandé.

*Toutes ces informations, valables pour les ressortissants français, sont données à titre indicatif. Elles peuvent évoluer sans préavis et concernent exclusivement les vols directs de/vers la France. En cas de transit, certains pays peuvent exiger des formalités supplémentaires. Si votre voyage inclut plusieurs destinations, merci de vous référer aux formalités en vigueur pour chacune d'entre elles. Compte tenu de l'évolution rapide de la situation administrative et sanitaire dans certains pays, nous vous recommandons de consulter le site du ministère des Affaires étrangères jusqu'au jour de votre départ.

Climat

La Namibie se situe globalement dans une zone tempérée. Le climat y est variable selon l'altitude et la proximité de l'océan. Les saisons sont inversées par rapport à l'Europe.

La Namibie présente trois types de climat : désertique (côte), subtropical (nord) et semi-aride.

De décembre à avril, c'est l'été austral mais aussi la saison des pluies. Il fait très chaud : les températures peuvent osciller entre 16 et 34 °C.

De mai à septembre, c'est l'hiver, qui correspond à la saison sèche. Les températures varient entre 4 et 22 °C.

D'octobre à décembre, c'est la saison chaude et sèche.

Monnaie

L'unité monétaire est le dollar namibien (NAD).

Vous pourrez échanger vos euros dans la majeure partie du pays. Les cartes de crédit de type Visa ou MasterCard sont acceptées partout en Namibie. Les rands sud-africains (ZAR) sont aussi acceptés partout en Namibie, au même taux de change que le dollar namibien (pour connaître le taux de change actuel, consultez le site : www.xe.com).

Pour les voyageurs souhaitant utiliser leur carte de crédit (surtout Visa et MasterCard) afin d'obtenir de l'argent liquide, des distributeurs de billets sont disponibles dans le centre-ville des grandes agglomérations (Windhoek et Swakopmund).

Électricité

220V alternatif, 50 Hz. Vous aurez besoin de vous munir de trois fiches rondes : prévoyez un adaptateur.

Langues

L'anglais est la langue officielle de la Namibie, où l'on parle également l'afrikaans.

La valise

De préférence, prévoyez un sac souple n'excédant pas 20 kg, ainsi qu'un sac à dos pour vos effets personnels de la journée.

Chaussures & vêtements

Emportez une paire de baskets confortables ou de chaussures de marche légères.

Malgré quelques écarts de températures suivant les régions, le climat namibien est en général clément toute l'année. Vous pourrez donc emmener des vêtements légers en coton, une laine pour le littoral et les safaris matinaux, ainsi qu'un vêtement de pluie et un coupe-vent pour la croisière. Une tenue correcte est souhaitable dans tous les lieux publics. Durant l'été (de mi-octobre à mi-février car les saisons sont inversées par rapport à la France), les températures peuvent atteindre 38 °C.

Matériel

Pensez à glisser dans vos bagages :

- des lunettes de soleil ;
- une crème de protection contre le soleil et les insectes (les moustiques en particulier) ;
- une casquette ou un chapeau ;
- une gourde pour l'eau.

Pharmacie

Nous vous conseillons de partir avec votre trousse personnelle comprenant :

- un produit anti-moustique ;
- une crème pour les brûlures et les piqûres d'insecte ;
- des pansements ;
- un antidiarrhéique ;
- de la crème solaire ;
- un stick à lèvres ;
- du collyre (pour la poussière).

Si vous portez des lentilles de contact, n'oubliez pas d'emporter une paire de lunettes de vue en cas d'irritation par la poussière.

Sur votre route, vous aurez souvent l'occasion de rencontrer les populations locales. Où que vous soyez, sachez faire preuve de discrétion et d'humilité. La multiplicité des cultures et des traditions fait que certaines attitudes sont différemment perçues selon les pays. Pour ne pas commettre d'impair, prenez le temps de comprendre les personnes que vous rencontrez et de créer avec elles des liens privilégiés. Là encore, les conseils de votre guide seront précieux ! Il connaît mieux que quiconque les comportements à éviter ou à adopter. À titre d'exemple, il convient de demander sa permission à toute personne que vous souhaitez prendre en photo. Établir un contact préalable est le meilleur moyen qu'elle réponde favorablement. De même, ne distribuez pas des cadeaux à tout-va. Cela peut en effet inciter les enfants à mendier. Afin d'éviter ce genre de dérive, mieux vaut s'en remettre aux structures locales compétentes (pour faire un don à l'école, à l'hôpital, au chef du village, etc.). Enfin, veillez à ne pas porter de tenue trop légère (short court, décolleté, etc.) et à éviter les comportements exubérants.

Durant vos safaris en bus ou en véhicule tout-terrain, les animaux croisés vous paraîtront peut-être inoffensifs mais ils demeurent avant tout des animaux sauvages. Vous ne devez quitter votre véhicule sous aucun prétexte, à moins que votre ranger ou votre accompagnateur vous y autorise. Vous ne verrez pas toujours les animaux, mais gardez à l'esprit qu'eux vous observent. La main de l'homme ne doit en aucun cas interférer avec le processus de la nature, Il est donc strictement interdit de nourrir les animaux. Même si les animaux sont habitués aux véhicules, le silence lors de leur observation est de rigueur afin de ne pas les effrayer. Pensez également à couper les "bip" et autres sons de vos appareils photos. Aussi, il est parfois rare de voir un lion ou un léopard dès votre première sortie, le territoire de ces félins pouvant couvrir une superficie de 20 à 200 km². Réussir un safari, c'est aussi avoir beaucoup de chance !

L'artisanat est très présent en Namibie : des statues en bois fabriquées par les sculpteurs kavangos (à Okahandja), des œufs d'autruche, peints ou utilisés comme ornements pour les colliers et autres bijoux, la maroquinerie, qui utilise des peaux d'animaux d'élevage mais aussi sauvages, des pierres semi-précieuses, brutes ou taillées (quartz rose, améthyste, malachite, jaspé...), des vanneries... N'hésitez pas à marchander !

Il convient de ne pas faire l'acquisition de souvenirs non autorisés par la Convention de Washington sur le commerce international des espèces de faune et de flore sauvages menacées d'extinction (CITES).

Comme dans tout voyage, évitez d'emporter avec vous des objets de valeur. Assurez votre matériel vidéo et photo avant le départ. De plus :

- n'emportez jamais d'objets dont la perte serait une source d'ennuis ;
 - munissez-vous d'une photocopie de vos papiers d'identité ;
 - ne donnez pas l'impression de porter des objets de valeur en exhibant des t-shirts aux marques ostensibles, qui pourraient vous faire paraître aussi riche que si vous portiez des bijoux ;
 - gardez un peu de monnaie sous la main, indépendamment de vos économies, afin de ne pas avoir à sortir une grosse somme d'argent à chacun de vos achats ;
 - suivez attentivement les conseils de vos guides locaux et accompagnateurs ;
 - ne laissez jamais vos objets de valeur (argent, passeport, billets d'avions) dans votre chambre, votre bus ou au restaurant. Chaque fois que cela est possible, déposez-les plutôt dans le coffre de l'hôtel ou dans votre valise fermée à clé. Observez les règles élémentaires de prudence. Nouvelles Frontières et son prestataire ne sauraient être tenus pour responsables des conséquences d'éventuels vols ou pertes.
-