





## Afrique du Sud

# Magie du Cap et trésors sauvages

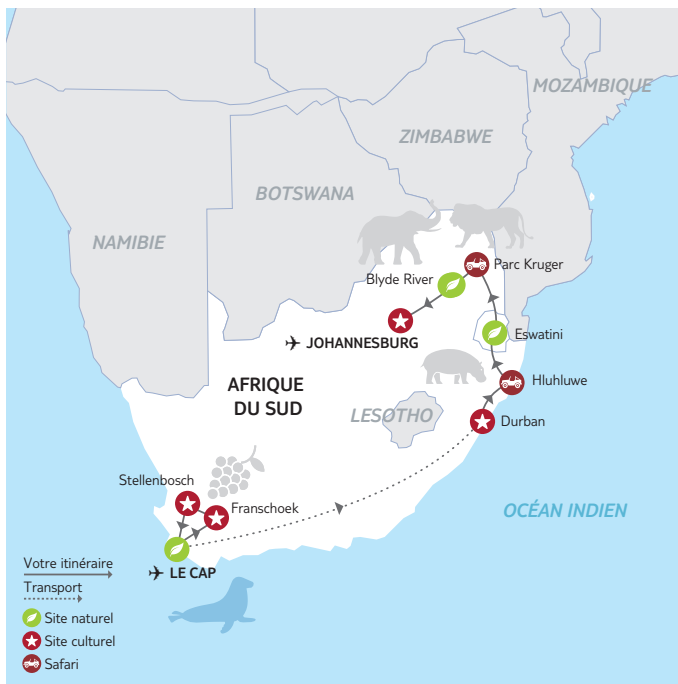
Nous avons le plaisir de vous accueillir sur l'un de nos Road Trip.  
Vous trouverez dans votre programme des renseignements complémentaires vous permettant d'organiser au mieux votre voyage.

**Valable pour les départs du 01/11/2023 au 31/10/2024 inclus**

 **11h45 sans escale.**  **+1h en hiver, pas de décalage en été.**

Rythme : **4/5** Histoire & culture : **2/5** Nature : **4/5**

## VOTRE VOYAGE



Au volant de votre véhicule, les vastes espaces sud-africains vous appartiennent ! Depuis Le Cap, rendez-vous au cap de Bonne-Espérance et sillonnez la route des Vins dans un paysage de vallons verdoyants bordés de montagne. Puis un saut vers Durban vous conduira de Sainte-Lucie à Johannesburg, en passant par les régions tropicales du Zululand et l'incroyable parc Kruger.

### Les **INCONTOURNABLES** Nouvelles Frontières

- Parcourir la route des Vins.
- Rencontrer les rhinocéros blancs dans la réserve de Hluhluwe.
- Partir pour un safari avec votre véhicule dans le célèbre parc Kruger.
- Découvrir le canyon de Blyde River.



### Jour 1 : France – Le Cap

Envol en soirée pour l'Afrique du Sud.  
Nuit à bord.




## Jour 2 : Le Cap

Notre équipe locale francophone vous attend au Cap pour la remise des bons d'échange de vos hôtels et l'assistance pour la location de votre véhicule. Après un rapide briefing, vous êtes libres de rejoindre votre premier hébergement ou de découvrir sans tarder la "ville-mère" du pays.

Installation pour 3 nuits à Cape Town à l'hôtel InnsCape Classic 3\* ou similaire, dans la région du Cap.

En option : survol du Cap en hélicoptère (20 min.), à partir de 190 €.

En option : tour de Cape Town à vélo (3h), à partir de 75 €.



## Jour 3 : Cap de Bonne-Espérance

Après le petit déjeuner, nous vous conseillons de débiter cette journée par une croisière vers l'île aux phoques à Hout Bay, avant d'atteindre Cape Point, le phare le plus austral du continent, et le cap de Bonne-Espérance. Sur la route du retour, ne manquez pas la colonie de manchots à Boulders Beach et le jardin botanique de Kirstenbosch.

Nuit à l'hôtel, dans la région du Cap.



## Jour 4 : Route des vins

Petit déjeuner. Ce matin, partez sur la route des vins, entre vignobles et maisons de style "Cape Dutch". Vous serez charmés par le village de Franschhoek, petit coin de France en terre africaine, Stellenbosch, dont les rues et les maisons vous rappelleront le temps des premiers colons, ou encore Paarl et sa célèbre coopérative KWV, qui possède le plus grand cellier du monde ! L'occasion de déguster des grands crus sud-africains...

Retour vers le Cap pour une dernière soirée dans cette ville magique. Dernière nuit à l'hôtel, dans la région du Cap.



## Jour 5 : Le Cap – Durban – Sainte-Lucie

Petit déjeuner. Après un rapide vol, vous voici arrivé à Durban, ville métissée et épicée qui marque le début d'une Afrique du Sud plus tropicale et déjà sauvage... En route pour la petite ville de Sainte-Lucie et la réserve d'Isimangaliso, où une incroyable variété d'écosystèmes entoure les 40 km de rives du lac. Une étape idéale pour partir à la rencontre des crocodiles et des hippopotames sur ce site protégé par l'UNESCO.

Nuit au Forest Lodge St Lucia 3\* ou similaire, dans la région de Sainte-Lucie.

En option, croisière de 2h en bateau sur l'estuaire de Sainte-Lucie. Vous aurez certainement l'occasion de croiser de nombreux hippopotames de la réserve, qui aiment se prélasser tranquillement. Peut-être verrez-vous également des crocodiles ou l'une des 3 000 espèces d'oiseaux peuplant les lieux, dont les aigles pêcheurs et les hérons (à partir de 20 €).



## Jour 6 : Sainte-Lucie – Hluhluwe (80 km / environ 1h30)

Petit déjeuner. Une belle journée vous attend avec la découverte du sanctuaire animalier de Hluhluwe, dont le terrain vallonné et la végétation luxuriante offrent un spectacle très différent des autres parcs. C'est aussi une terre d'accueil pour les rhinocéros blancs !

Nuit à proximité du parc, au Zulu Nyala Heritage 3\* ou similaire.

En option, safari de 3h en 4 x 4 avec un ranger anglophone (à partir de 130 €).





### **Jour 7 : Hluluwe – Eswatini** (280 km / environ)

Petit déjeuner. Vous rejoindrez le royaume de l'Eswatini, pays montagneux et verdoyant souvent considéré comme la "petite Suisse" d'Afrique australe, avec ses champs de canne à sucre au sud et ses forêts.

Nuit au Matenga Lodge 3\* ou similaire, en Eswatini.



### **Jour 8 : Eswatini – Parc Kruger** (250 km / environ)

Petit déjeuner. Créé en 1898, le plus ancien parc naturel d'Afrique du Sud réunit plus de 140 espèces de mammifères, dont les "Big Five" que sont le lion, le léopard, l'éléphant, le buffle et le rhinocéros. Votre safari peut débuter... Mais n'oubliez pas d'acheter une carte routière à l'entrée du parc !


Installation pour 2 nuits dans la région du parc Kruger, au Gecko Lodge 3\* ou similaire.



### **Jour 9 : Parc National Kruger**

Petit déjeuner. La découverte du parc Kruger constitue une étape essentielle de votre voyage. Quelle que soit la zone visitée, vous aurez le privilège de parcourir cette vaste réserve avec votre propre véhicule.


En option, safari en 4 x 4 dans le parc avec un ranger anglophone (à partir de 135 €). Retour à l'hôtel près du parc Kruger pour la nuit.



### **Jour 10 : Parc Kruger – Blyde River Canyon** (90 km / environ)

Petit déjeuner. Dernière étape dans la province du Mpumalanga, où le célèbre canyon de Blyde River, profond de 600 à 800 m, offre panoramas spectaculaires et cascades grandioses.

Un arrêt au village-musée de Pilgrim's Rest vous transportera au temps de la Ruée vers l'or. Nuit au Royal Hôtel 3\* ou similaire, dans la région de Blyde River.



### **Jour 11 : Blyde River Canyon – Johannesburg – France**

(400 km / environ)

Petit déjeuner. Retour sur Johannesburg par une belle route panoramique, idéalement via Dullstroom, capitale de la pêche à la truite du pays, où une pause déjeuner s'impose ! Vous restituerez votre véhicule à l'aéroport de Johannesburg avant le vol retour.

Dîner et nuit à bord.



Mise à jour du programme le 22 mars 2024



## Jour 12 : Arrivée en France

À noter : Minimum 2 participants.



## INFORMATIONS PARTICULIÈRES

### Hébergement

Les guesthouses : correspondent à nos maisons d'hôtes en France. L'accueil et la gestion sont souvent assurés directement par les propriétaires.  
Les lodges : regroupent les hôtels de brousse, camps de toile de luxe... Ils sont souvent très confortables, parfois luxueux et parfaitement intégrés dans leur environnement.

Les hôtels et lodges 3\* ou standard (à titre indicatif) :

- dans la région du Cap (3 nuits) : InnsCap Classic, Best Western Fountains Hôtel, Capetonian Hôtel, Holiday Inn Hôtel, New King Hôtel ou similaire.
- dans la région de Sainte Lucie (1 nuit) : Forest Lodge St Lucia, Santa Lucia Safari Lodge, Santa Lucia Wetlands GH, Marlin Lodge ou similaire.
- dans la région de Hluhluwe (1 nuit) : Zulu Nyala Heritage, Dumazulu, game lodge, Emdoneni Lodge, Bushlands Game Lodge ou similaire.
- en Eswatini (1 nuit) : Matenga lodge, Hawane Resort, Mountain Inn, Millwane Sanctuary Lodge ou similaire.
- dans la région du Parc Kruger (2 nuits) : Gecko Lodge, Greenway wood, Pine Lake Inn, ou similaire.
- dans la région de Blyde River (1 nuit) : Royal Hôtel Pilgrim's Rest, Rustique GH, Floreat Lodge, The Sabie Town house ou similaire.

### Pension

La plupart des Sud-Africains font 3 repas par jour, dont la composition change radicalement selon les régions. Un savoureux melting-pot reflétant les influences les plus diverses attend ainsi le visiteur : de copieux ragoûts de viande et de légumes nés de la rencontre des colons hollandais avec la brousse, une infinité de plats de maïs constituant depuis des siècles la base de la cuisine familiale africaine, un soupçon de piri-piri (piment) venu du Mozambique, des effluves de curry et de coriandre en provenance d'Asie... Ce programme Autotour est avec petits déjeuners. Le petit-déjeuner, sauf mention contraire, est pris au sein même de l'hébergement.

### Conditions de location

Les ressortissants français qui souhaitent conduire en Afrique du Sud doivent être détenteurs de leur permis de conduire français accompagné d'un permis de conduire international. Il faut avoir son permis depuis au moins 2 ans pour pouvoir louer un véhicule. Le conducteur de moins de 23 ans sera considéré comme jeune conducteur et devra s'acquitter d'un supplément de 294 Rand pour la location. Pas de rachat de franchise possible. Une carte de crédit de type Visa et au nom du conducteur est nécessaire pour louer votre véhicule. En cas de réparation et d'achat d'un nouveau pneu, les frais seront remboursés par le loueur sur présentation d'une facture.

La location de voiture comprend :

- Le véhicule de location, Cat C, type Toyota Corolla Quest ou similaire du jour 1 au jour 4, pris et rendu à l'aéroport du Cap, incluant le kilométrage illimité.
- Le véhicule de location, Cat C, type Toyota Corolla Quest ou similaire du jour 4 au jour 10, pris à l'aéroport de Durban et rendu à l'aéroport de Johannesburg, incluant le kilométrage illimité.
- L'assurance Classic Max (GPS inclus).
- Les taxes en cas de prise du véhicule à l'aéroport.
- Les taxes locales.
- L'assurance CDW qui couvre le paiement des dommages matériels causés au véhicule lors d'un accident.
- Les dommages collision, les incendies.
- Le vol du véhicule TLW.
- Le rachat total en cas de sinistre.
- Sont couverts : pare-brise, enjoliveur, pneu, jante, carrosserie du véhicule.
- Ne sont pas couverts : dégâts sur le châssis du véhicule, dégâts des eaux, rétroviseurs.
- Votre location de véhicule : Catégorie C, type Toyota Corolla Quest ou similaire.

D'autres catégories de véhicules vous seront proposées en option :

- Catégorie D, Type Toyota Yaris (automatique) ou similaire.
- Catégorie I, Type Toyota Avanza ou similaire.
- Catégorie R, Type Toyota RAV4 ou similaire.
- Catégorie N, Type Toyota Fortuner ou similaire.

Lors du choix de votre véhicule, pensez au volume de vos bagages.

Aussi nous vous conseillons :

Cat. C = 3 personnes maximum.

Cat. D = 3 personnes maximum.

Cat. I = 5 personnes maximum.

Cat. R = 5 personnes maximum.

Cat. N = 5 personnes maximum.

### Informations complémentaires

• Le dépôt de garantie sert à couvrir les frais annexes tels que les péages électroniques, le ravitaillement en carburant, les frais d'aller simple non inclus dans le produit de location.

Une autorisation supplémentaire de +/- ZAR 1 500 est ajoutée pour chaque unité GPS et/ou routeur wifi inclus dans le produit.



- Des péages électroniques ont été mis en place dans la région de Johannesburg. Les véhicules de location sont équipés de boîtiers à cet effet, et les sommes dues sont déduites de la caution laissée au loueur au moment du retrait du véhicule (débit sur votre CB Visa).

Le prix de la location de voiture ne comprend pas :

- L'autorisation de carte bancaire incluant la caution : de +/- 2 980 Rand.
- L'avance pour les péages électroniques : 500 Rand (sous réserve).
- L'essence.
- Les dégâts causés par l'usage d'une route non adaptée à votre type de véhicule.
- Les bris de glace ainsi que les dégâts qui peuvent être causés aux jantes, pneus, enjoliveurs, bas de caisse, et les dégâts occasionnés par le sable ou un dégât des eaux.
- Les frais de dossier pour le plein d'essence : 55 Rand.
- Les frais pour un conducteur supplémentaire : 405 Rand par location, par chauffeur.
- L'assurance pour un deuxième conducteur.
- Les frais "jeune conducteur" (<23 ans) : 324 Rand par jour, par chauffeur.
- Les équipements optionnels (ex. siège bébé à réserver au moins 72 heures avant l'arrivée / 484 Rand par période de location\*), caution remboursable de 500 Rand demandée.
- Une roue de secours supplémentaire.
- La caution pour une deuxième roue de secours et toute roue supplémentaire.
- Les frais d'abandon du véhicule en Afrique du Sud : 1 226 Rand.
- Les frais pour la mise à disposition et la collecte du véhicule : 807 Rand.
- Les frais administratifs pour les amendes : 307 Rand par amende.
- Les frais administratifs pour les déclarations de dommages non couverts par l'assurance : 907 Rand.
- Les frais de passage de frontière (1 226 RAND pour la Namibie, Botswana, Swaziland et Lesotho, 2 929 Rand pour le Mozambique, Zimbabwe et la Zambie).

#### **Informations sur le réseau routier et conseils de conduite :**

- Pour découvrir le pays et arpenter les routes d'Afrique du Sud, qui sont en bon état, un véhicule de location convient parfaitement. Faites cependant attention cependant aux "potholes", crevasses qui apparaissent parfois après les pluies, et évitez de conduire la nuit.
- Le GPS est utile lors de vos déplacements dans les grandes villes et grands axes routiers. Cependant, une carte routière vous sera d'une grande utilité, et ce particulièrement dans les zones rurales (disponible dans votre carnet de route remis sur place).
- Dans les réserves privées, les safaris se font principalement en véhicules 4 x 4 découverts. La conduite à gauche impose, pour les personnes n'ayant pas l'habitude, une vigilance particulière. Lorsque des panneaux "STOP" figurent aux différents accès d'un carrefour, la priorité est déterminée en fonction de l'ordre chronologique d'arrivée. Dans les régions rurales, les points de vente d'essence sont parfois très éloignés les uns des autres. La conduite de nuit est déconseillée en raison des routes mal éclairées et d'animaux domestiques qui traversent. À noter, enfin : les contrôles de polices avec radars sont fréquents.





## Afrique du Sud

# FORMALITÉS & SANTÉ

### FORMALITÉS ADMINISTRATIVES\*

- **Passeport valide plus de 30 jours** après la date de sortie du territoire sud-africain. Le passeport doit impérativement comporter deux pages vierges. Un permis de séjour de 90 jours sera délivré à la frontière et à l'entrée sur le territoire sud-africain.
- Pour un séjour inférieur à 90 jours, le visa n'est pas exigé.
- Il est recommandé de disposer d'un contrat d'assistance ou d'une assurance permettant de couvrir tous les frais médicaux et de rapatriement sanitaire.
- Les **mineurs** voyageant seuls, ou avec une personne ne disposant pas de l'autorité parentale, doivent voyager avec leur propre passeport. Le passeport doit être valide plus de quatre mois à partir de la date du voyage et comporter au moins deux pages vierges. De plus, ils doivent fournir les documents suivants : une copie de leur certificat de naissance, une lettre d'autorisation parentale, une copie des passeports des parents, le contact des parents ou tuteurs, un courrier de la personne accueillant l'enfant mentionnant son adresse et son contact, ainsi qu'une copie de la pièce d'identité de la personne accueillant l'enfant.
- Nous vous recommandons de vous munir d'une copie papier recto-verso de vos certificats et formulaires ou de numériser ceux-ci sur votre propre adresse électronique.

### Formalités douanières sur les appareils électroniques

- Il est conseillé aux voyageurs arrivant en Afrique du Sud de déclarer leur équipement électronique, y compris leurs appareils photo et ordinateurs portables, même s'ils ont l'intention de quitter l'Afrique du Sud en possession de ces articles.
- Bien que les agents des douanes n'appliquent pas toujours cette règle aux voyageurs équipés d'appareils électroniques personnels standards, il est préférable de s'y conformer, afin d'éviter de mauvaises surprises ou de potentiels retards de traitement. Il n'existe actuellement aucun seuil de valeur spécifique pour déclarer les équipements électroniques.
- Processus de déclaration :
- Système de déclaration en ligne : <https://www.sars.gov.za/travellerdeclaration/>.
- Déclaration manuelle : remplissez la carte de voyageur physique (formulaire TC01) à votre arrivée à la douane.
- Retour chez soi : au départ de l'Afrique du Sud, les voyageurs ne sont pas tenus de déclarer à nouveau le même matériel si celui-ci a été déclaré à l'arrivée et qu'un justificatif (confirmation en ligne ou formulaire TC01 tamponné) a été conservé.
- Dépôts en espèces remboursables ou droits d'importation sur les marchandises : vous devrez peut-être payer des dépôts en espèces remboursables ou des droits d'importation sur certaines marchandises importées temporairement en Afrique du Sud. Les remboursements sont effectués une fois qu'il est démontré que ces marchandises ont bien quitté le pays.

### FORMALITÉS SANITAIRES

#### Vaccination obligatoire :

- Vaccin contre la **fièvre jaune obligatoire** pour les voyageurs en provenance d'une région infectée ou ayant transité via des régions infectées.

#### Vaccination et/ou traitements conseillés :

- Mise à jour DTP+ROR.
- Traitement antipaludéen (classification groupe 3) conseillé pour les visites des parcs.
- Répulsif anti-moustiques.

### FORMALITÉS COVID

Depuis le 23 juin, les autorités sud-africaines ne demandent plus de preuve de vaccination ou de test PCR pour entrer en Afrique du Sud.

\*Toutes ces informations, valables pour les ressortissants français, sont données à titre indicatif. Elles peuvent évoluer sans préavis et concernent exclusivement les vols directs de/vers la France. En cas de transit, certains pays peuvent exiger des formalités supplémentaires. Si votre voyage inclut plusieurs destinations, merci de vous référer aux formalités en vigueur pour chacune d'entre elles. Compte tenu de l'évolution rapide de la situation administrative et sanitaire dans certains pays, nous vous recommandons de consulter le site du ministère des Affaires étrangères jusqu'au jour de votre départ.



## INFORMATION PAYS

### Climat

L'Afrique du Sud étant située dans l'hémisphère sud, les saisons sont inversées : c'est l'été de novembre à mars (Noël se fête donc au moment le plus chaud de l'année !), l'automne en avril et mai, l'hiver, de juin à août, et le printemps en septembre et octobre. Le pays bénéficie d'un climat subtropical tempéré par l'altitude, sauf dans le centre et au nord-ouest, où il peut faire très chaud. La côte, au sud, jouit d'un climat de type méditerranéen.

### Monnaie et pourboire

L'unité monétaire sud-africaine est le rand (ZAR). Pour connaître le taux de change actuel, consultez le site : [www.xe.com](http://www.xe.com).

Vous pourrez échanger vos euros dans la majeure partie du pays. Au Zimbabwe, il est préférable de se munir de dollars. Les cartes de crédit de type Visa ou MasterCard sont acceptées partout en Afrique du Sud. Dans les aéroports internationaux, les guichets sont ouverts 7 jours sur 7, jusqu'à l'arrivée du dernier long courrier. Des distributeurs de billets sont aussi disponibles dans cette zone et dans le centre des grandes agglomérations.

Les pourboires, employés en signe de remerciement, ne sont pas obligatoires mais sont toujours appréciés. Lorsque le service vous apporte satisfaction, il est d'usage de laisser un pourboire aux guides, accompagnateurs et chauffeurs (prévoyez environ 3 à 5 € par jour et par personne). Les repas libres des jours 2,4 et 5 ne sont pas inclus ; comptez environ 20 € par repas.

Le prix moyen d'un menu à trois plats est d'environ 25 €.

Une bouteille de vin coûte de 12 à 20 €.

Une tasse de café coûte environ 3 €.

### Voltage

220V alternatif, 50 HZ : vous aurez besoin de vous munir d'un adaptateur avec trois fiches rondes.

### Histoire et politique

Il y a plus de 20 ans, l'Afrique du Sud était connue comme un régime "d'apartheid". Aujourd'hui, elle a tourné le dos à des siècles de haine raciale et cette démarche de réconciliation est considérée comme un "miracle" social qui a inspiré des initiatives semblables dans d'autres régions du monde (Irlande, Rwanda). Le système post-apartheid consiste en un gouvernement multiracial. Le pays est d'ailleurs connu comme la "nation arc-en-ciel", une expression créée par le prix Nobel de la paix, Monseigneur Desmond Tutu.

### Économie

L'Afrique du Sud est un géant à l'échelle du continent africain, puisque le pays représente environ 25 % du PIB de l'Afrique, 40 % de son industrie et 50 % de son parc automobile. Ses ressources minières (charbon, uranium, fer, gaz naturel, etc.) constituent l'un des piliers de son économie. L'Afrique du Sud est, entre autres, le premier producteur d'or mondial et le 5<sup>e</sup> producteur de diamants. Elle approvisionne l'Europe, les États-Unis et le Japon.

L'exportation de produits alimentaires est un second pilier économique, l'Afrique du Sud se plaçant au 3<sup>e</sup> rang mondial pour ses exportations de fruits et au 6<sup>e</sup> pour le maïs. Enfin, les activités touristiques se sont nettement développées et placent le pays au 2<sup>e</sup> rang derrière la Tunisie à l'échelle du continent africain.

### Population

La diversité de sa population et de ses cultures valent à l'Afrique du Sud d'être décrite comme un monde en un seul pays. Elle compte en effet 76 % de Noirs, 11 % de Blancs, 9 % de Métis, 3% d'Asiatiques et 1 % d'autres groupes. Près de 80 % de la population sud-africaine est de foi chrétienne. Parmi les autres groupes religieux, on retrouve les hindous, les musulmans et les juifs. Seule une minorité de la population sud-africaine n'appartient à aucune des principales religions, mais se considère comme traditionaliste ou comme n'ayant aucune attache religieuse particulière. La liberté de religion est garantie par la Constitution et la politique officielle consiste à ne pas interférer dans les pratiques religieuses.

### Langue

L'Afrique du Sud compte 11 langues officielles dont l'anglais, l'afrikaans (dérivation du hollandais) et le zoulou. L'anglais est la langue de communication courante. L'afrikaans est également très pratiqué et figure sur les panneaux de signalisation.





## BOUCLER SA VALISE

### Bagages

Prévoyez de préférence un sac ou une valise n'excédant pas 20 kg, ainsi qu'un sac à dos pour vos effets personnels de la journée.

### Chaussures

Emportez une paire de baskets confortables ou de chaussures de marche légères.

### Vêtements

Malgré quelques écarts de température selon les régions, le climat sud-africain est en général clément toute l'année. Prévoyez par conséquent des vêtements légers (coton), une laine pour les safaris matinaux ainsi qu'un vêtement de pluie. Une tenue correcte est souhaitable dans tous les lieux publics. Durant l'été, de mi-octobre à mi-février car les saisons sont inversées, les températures peuvent atteindre 38 °C.

### Matériel

- Une paire de lunettes de soleil.
- De la crème de protection contre le soleil et les insectes (les moustiques en particulier).
- Une casquette ou un chapeau.
- Une petite pharmacie personnelle.
- Si vous partez en brousse de très bonne heure le matin ou tard le soir, gardez à portée de main un pull, une veste ou un blouson car il peut faire très frais à ces heures de la journée.
- Un anti-moustiques.
- Le soir, évitez les parfums et couvrez idéalement vos jambes et vos bras.
- Des pansements.
- Une paire de jumelles.



## POUR EN SAVOIR PLUS

### La vie en groupe

Pour faciliter les échanges et la convivialité, nous limitons la taille de nos groupes à 35 participants, et parfois moins. Néanmoins, vous allez vivre plusieurs jours en communauté et certaines concessions sont indispensables à la cohésion du groupe. Nos équipes s'occupent de tout, ainsi vous ne serez pas contraints d'effectuer les tâches collectives. Votre aide sera toutefois appréciée et contribuera à renforcer vos liens avec vos accompagnateurs et vos guides. Il est également nécessaire d'être ponctuel aux rendez-vous donnés par votre accompagnateur ou guide. Les retards peuvent en effet remettre en cause l'organisation des visites prévues.

### Votre environnement

Les itinéraires que vous allez parcourir ont été choisis pour leur beauté, leur authenticité ou leur originalité. Quelques principes permettront à d'autres voyageurs d'apprécier ces mêmes paysages dans les meilleures conditions. Ainsi, l'eau est un bien précieux dans de nombreux pays, désertiques ou non : ne la souillez pas ! Pour ce faire, prévoyez toujours des savons et shampoings biodégradables. Les animaux que vous pouvez rencontrer dans la nature y sont chez eux : ne les dérangez pas et faites-vous discrets. Enfin, certains sites ou parcs naturels sont protégés et imposent un règlement qu'il est important de respecter. En bref : ne laissez aucune trace derrière vous, ramassez vos déchets et suivez les conseils de votre guide !

### Vos rencontres

Sur votre route, vous aurez souvent l'occasion de rencontrer les populations locales. Où que vous soyez, sachez faire preuve de discrétion et d'humilité. La multiplicité des cultures et des traditions fait que certaines attitudes sont différemment perçues selon les pays. Pour ne pas commettre d'impair, prenez le temps de comprendre les personnes que vous rencontrez et de créer avec elles des liens privilégiés. Là encore, les conseils de votre guide seront précieux ! Il connaît mieux que quiconque les comportements à éviter ou à adopter. À titre d'exemple, il convient de demander sa permission à toute personne que vous souhaitez prendre en photo. Établir un contact préalable est le meilleur moyen qu'elle réponde favorablement. De même, ne distribuez pas des cadeaux à tout-va. Cela peut en effet inciter les enfants à mendier. Afin d'éviter ce genre de dérive, mieux vaut s'en remettre aux structures locales compétentes (pour faire un don à l'école, à l'hôpital, aux autorités locales, etc.). Enfin, veillez à ne pas porter de tenue trop légère (short court, décolleté, etc.) et à éviter les comportements exubérants.

### Sécurité

Comme dans tout voyage, évitez d'emporter des objets de valeur ou dont la perte serait source d'ennuis, et pensez à assurer votre matériel vidéo et photo.

Emportez également une photocopie de vos papiers d'identité.

Ne donnez pas l'impression de porter des objets de valeur en exhibant des t-shirts aux marques ou logos ostensibles, qui pourraient vous faire paraître aussi riche que si vous portiez des bijoux.

Gardez aussi un peu de monnaie sous la main, indépendamment du reste de vos économies, pour éviter d'avoir à sortir une grosse somme à chacun de vos achats.

Plus généralement, suivez attentivement les conseils de vos guides locaux et accompagnateurs et ne laissez jamais vos objets de valeur (argent, passeport, billets d'avion) visibles dans le véhicule ou au restaurant. Chaque fois que cela est possible, mettez-les plutôt dans le coffre-fort de l'hôtel ou votre bagage fermé à clé.

## LE SAFARI

Durant votre circuit, vous vivrez en parfaite osmose avec la nature. Dans les réserves et les parcs nationaux, les animaux sont généralement habitués aux véhicules et peuvent paraître dociles, mais ils n'en restent pas moins des animaux sauvages. Vous ne devez en aucun cas sortir de votre véhicule, sauf si votre guide vous invite à le faire. Suivez impérativement les conseils de ce dernier.

Même si les animaux sont habitués aux véhicules, le silence, lors de leur observation, est de rigueur afin de ne pas les effrayer.

Ne laissez pas apparaître vos bras ou vos mains ; vous ne voyez peut-être pas toujours les animaux mais eux vous observent.

La faune n'est pas visible en permanence et la vue d'un lion ou d'un léopard est parfois rare, leur territoire pouvant couvrir une superficie de 20 à 200 km<sup>2</sup>. Réussir un safari, c'est aussi avoir beaucoup de chance ! Les chauffeurs-guides communiquent par radio afin de repérer les animaux, ce qui facilite leur localisation. Notez enfin qu'il est strictement interdit de nourrir les animaux dans les parcs et réserves.

