



Canada

## Carrément à l'Ouest

Nous avons le plaisir de vous accueillir sur l'un de nos Road Trip.  
Vous trouverez dans votre programme des renseignements complémentaires vous permettant d'organiser au mieux votre voyage.

Valable pour les départs du 01/05/2024 au 30/09/2024 inclus

10h sans escale, +/- 13h avec escale en été, -9h à Vancouver, -8h à Calgary  
Rythme : 3/5 Histoire & culture : 2/5 Nature : 4/5 Enfants à partir de 4 ans

### VOTRE VOYAGE



À votre rythme, empruntez les routes panoramiques de l'Ouest canadien entre le Pacifique et les Rocheuses. Après avoir quitté les villes vertes de Vancouver et Victoria, vous passerez par le sud du pays pour découvrir la vallée verdoyante de l'Okanagan, avec ses vergers et ses vignobles. Puis vous traverserez des paysages de montagnes, de lacs et de glaciers jusqu'à Calgary.

#### Les **INCONTURNABLES** Nouvelles Frontières

- Les 4 nuits au cœur de la plus belle partie des Rocheuses.
- Les magnifiques parcs de Revelstoke et des Glaciers, rarement visités.
- Le point de vue sur les Rocheuses depuis le Skywalk.
- La vallée fruitière et vinicole de l'Okanagan.
- La superbe route entre Lake Louise et Jasper.



#### Jour 1 : France – Vancouver

Envol pour le Canada.  
Bienvenue à Vancouver !  
Prise en charge du véhicule à l'aéroport, puis installation à votre hôtel.



## Jour 2 : Vancouver – Victoria (65 km / environ 1h15)

Découvrez l'une des villes les plus agréables à vivre au monde avec notamment la dynamique rue Robson, l'enchanteur quartier Gastown, le quartier BCBG Yaletown et le superbe parc Stanley, comptant parmi les plus grands parcs urbains d'Amérique du Nord.

Après la traversée en ferry (non incluse) à travers les îles du détroit pour rejoindre Victoria, découvrez les charmes de la ville ou observez les baleines.

Vous pouvez aussi en profiter pour visiter les sublimes jardins Butchart, mondialement connus.



## Jour 3 : Victoria – Harrison Hot Springs (175 km / environ 2h15)

Retour sur le continent en ferry (traversée non incluse) et direction "plein est" jusqu'à Harrison Hot Springs.

Vous traversez la vallée du Fraser en longeant le fleuve du même nom.

Arrivé à Harrison, à l'extrémité sud du Lac Harrison, vous découvrez l'endroit idéal pour vous reposer et vous relaxer. Faites un arrêt aux piscines d'eau minérale, où des sources naturelles d'eau chaude ("hot springs") vous feront certainement oublier tous vos soucis.



## Jour 4 : Harrison Hot Springs – Osoyoos (ou Penticton)

(290 km / environ 3h20)

Vous continuez votre découverte de la Colombie-Britannique.

Passage obligé par la petite ville de Hope, symbole de la Ruée vers l'or.

Vous traversez le parc provincial Manning avant d'atteindre Osoyoos, située au sud de la vallée de l'Okanagan à la frontière avec les États-Unis.

La ville bénéficie d'un micro-climat et son lac est réputé comme étant le plus chaud du pays. Nuit à Osoyoos ou Penticton.



## Jour 5 : Osoyoos (ou Penticton) – Kamloops (300 km / environ 3h15)

Vous quittez les paysages semi-désertiques pour les forêts verdoyantes en direction de Kamloops.

Si vous optez pour la traversée de la belle vallée de l'Okanagan, entre vignes et vergers, goûtez modérément quelques vins reconnus ; sinon, longez le Lac Okanagan, le plus grand de la vallée, en direction du Nord.

Située au carrefour des rivières North Thomson et South Thomson, avec leurs convois de troncs d'arbres, Kamloops vous offre des paysages variés avec des chaînes de montagnes, des champs agricoles et des centaines de lacs qui en font un haut lieu de la pêche. La ville a même donné son nom à une variété de truite !



## Jour 6 : Kamloops – Revelstoke (215 km / environ 2h25)

Vous vous rapprochez du parc des Glaciers pour arriver à Revelstoke.

Profitez d'une randonnée dans la superbe forêt de genévriers géants du Parc National de Revelstoke et, après cette pause "nature", visitez le Revelstoke Railway Museum pour un peu de culture. Vous en apprendrez plus sur l'histoire du train au Canada et de la Canadian Pacific Railway dans l'Ouest du pays.



### **Jour 7 : Revelstoke – Golden** (150 km / environ 1h45)

Visitez le superbe parc des Glaciers, considéré comme étant le berceau de l'alpinisme et de la glaciologie en Amérique du Nord.

Il est réputé pour ses hautes montagnes, ses glaciers, ses profondes vallées remplies d'anciennes forêts et ses grottes. Son histoire est intimement liée à celle du Chemin de Fer Canadien Pacifique.

Vous empruntez la Transcanadienne et gravissez le col Rogers (1 330 m) pour rejoindre Golden et ses paysages de montagnes à couper le souffle !




### **Jour 8 : Golden – Lake Louise** (85 km / environ 1h)

En route pour l'Alberta !

C'est une journée riche en découvertes qui vous attend avec le site des Wapta Falls, le lac Émeraude et les parcs des Rocheuses de l'Alberta. Aucun de ces sites ne vous laissera indifférents. Vous continuez votre route jusqu'au lac Louise, où vous pourrez vous extasier devant le lac d'eau turquoise dont le paysage, avec le glacier Victoria en arrière-plan, est l'un des plus légendaires de l'Ouest canadien.

Profitez de sa proximité pour vous rendre également au Lac Moraine, qui ne manquera pas, lui aussi, de vous surprendre par la couleur de ses eaux et les montagnes qui l'entourent.



### **Jour 9 : Lake Louise – Jasper** (235 km / environ 2h30)

Vous continuez votre traversée du parc via la "route des Glaciers" avec les immenses vallées boisées, les sommets enneigés et les glaciers qui se déploient sous vos yeux.

En cours de route, faites un arrêt aux chutes Sunwapta.


À Jasper, dans le Parc National, marchez sur le Skywalk (inclus), une passerelle en verre perchée à un peu moins de 300 mètres au-dessus de la vallée glacière. Émotions garanties ! Installation dans votre hôtel pour 2 nuits.



### **Jour 10 : Jasper**

Alimentés par les glaciers alentours, les lacs Beauvert, Pyramide et Maligne vous attendent. Empruntez le Jasper Skytram, qui grimpe jusqu'au sommet du mont Whistler et offre une belle vue sur le centre-ville. Nous vous conseillons la visite du Jasper Yellowhead Museum and Archives pour en apprendre plus sur le commerce de la fourrure, les chemins de fer et les débuts de l'exploration du parc.

À Maligne, ne manquez l'occasion de faire une superbe croisière pour profiter de ce cadre naturel très photogénique.



### **Jour 11 : Jasper – Banff** (290 km / environ 3h30)

Direction Banff, le plus pittoresque des parcs nationaux avec sa faune abondante, ses montagnes inviolées et ses vastes étendues sauvages.

Installation dans votre hôtel pour 2 nuits.



## Jour 12 : Banff

Le Parc National de Banff vous accueille avec ses paysages alpins, ses lacs émeraude, ses vallées de sapins, ses montagnes colossales et ses glaciers sans fin.

De quoi émerveiller n'importe quel voyageur !

Le paysage de Banff, petite ville balnéaire située au sein du Parc National, est dominé par les pics des monts Rundle et Cascade.

Sur son axe principal, l'avenue Banff, les magasins et restaurants se mêlent aux édifices de style château et aux boutiques de souvenirs.


Les 6 500 km<sup>2</sup> de parcs boisés qui l'entourent abritent une faune variée, dont des wapitis et des grizzlis.



## Jour 13 : Banff – Calgary (130 km / environ 1h20)

Découvrez les chutes de la rivière Bow et le mont Cascade.

Montez au sommet du mont Sulphur pour une vue panoramique sur les Rocheuses, avant de prendre la direction de votre prochaine et dernière étape : Calgary, le flambeau de la vie "western" des cowboys modernes.



## Jour 14 : Calgary – France

Après vos derniers achats de souvenirs, vous restituez votre véhicule à l'aéroport.

Envol pour la France.

Nuit à bord.



## Jour 15 : Arrivée en France

**À noter :** Des frais de parking sont à prévoir dans la grande majorité des hôtels.

**Maximum 2 enfants de - de 12 ans dans la chambre de 2 adultes.**

**La location de vélo à Vancouver n'est pas accessible aux enfants de moins de 4 ans.**

**Les traversiers des jours 2 et 3 ne sont pas inclus ; la réservation avant le départ est fortement conseillée (<https://www.bcferrries.com/schedules/mainland/tssw-current.php>).**

**Le coût de l'entrée dans les Parcs Nationaux est d'environ 10,50 \$CA par personne et par jour (tarif sujet à changement sans préavis - <https://parcs.canada.ca/pn-np>).**



## VOS HÉBERGEMENTS

Le nom des hébergements suivants est donné à titre indicatif. Vous pourrez être logés dans des hôtels de catégorie et au confort similaires.

En catégorie **Standard** :

**Vancouver** : Holiday Inn & Suites Vancouver Centre 3\* ou Sandman Hotel Vancouver City Centre 3\* ou Rosedale on Robson 3\* ou Quality Inn and Suites Downtown Vancouver 2.5\* ou Sandman Signature Vancouver airport 3.5\*

**Victoria** : Royal Scot Hotel & Suites 3\* ou Sandman hotel & suites Victoria 3\* ou Quality Inn downtown Inner Harbour 3\* ou The Embassy Inn 3\*

**Harrison Hot Springs** : Harrison Lake Hotel 3\* ou Harrison Hot Springs Resort & Spa 4\*

**Osoyoos / Penticton** : Best Western Plus Osoyoos Hotel & Suites 3\* ou Sandman Hotel Penticton 2.5\* ou Ramada Inn & suites Penticton 3\*

**Kamloops** : Sandman Inn Kamloops 2\* ou Thompson hotel & conference center 3\* ou Prestige Kamloops Hotel 3.5\*

**Revelstoke** : Sandman Hotel Revelstoke 2.5\* ou Three Valley Lake Château 2.5\* ou Coast Hillcrest resort 3.5\* ou Stoke hotel 2.5\*

**Golden** : Prestige Inn Golden 3.5\* ou Best Western Mountainview Inn 2.5\*

**Lake Louise** : The Crossing 2.5\* ou Mountaineer Lodge 3\* ou Lake Louise Inn 3\*

**Jasper** : Marmot Lodge 3\* ou Lobstick Lodge 3.5\* ou Château Jasper 3.5\* ou Whislers Inn 3.5\*

**Banff** : Banff Inn 3\* ou Irwin's Mountain Inn 3\* ou Rundlestone Lodge ou Charltons Banff 3\*

**Calgary** : Ramada Plaza Calgary Downtown 3\* ou Sandman Signature Calgary Downtown 3.5\* ou Best Western Premier Calgary Plaza hotel & Conference Center 3\*

En catégorie **Supérieure** :

**Vancouver** : Georgian Court Hotel 4\* ou The Listel Hotel 3.5\* ou Holiday Inn & Suites Vancouver Downtown 3.5\* ou Coast Coal Harbour Hotel by APA 4\*

**Victoria** : Inn at Laurel Point 3.5\* ou Château Victoria Hotel 3.5\* ou The Embassy inn 3\* ou Best Western Plus Carlton Plaza 3\*

**Harrison Hot Springs** : Harrison Hot Springs Resort & Spa 4\* ou Harrison Lake Hotel 3\*

**Osoyoos / Penticton** : Best Western Plus Osoyoos Hote & Suites 3\* ou Penticton Lakeside resort & conference center 4\* ou Ramada Inn & suites Penticton 3\*

**Kamloops** : Coast Kamloops Hotel & Conference Center 3.5\* ou Prestige Kamloops Hotel 3.5\* ou Thompson Hotel & Conference Centre 3\* - Deluxe 2 Queen

**Revelstoke** : Coast Hillcrest resort 3.5\* ou Sandman Hotel Revelstoke 2.5\*

**Golden** : Prestige Inn Golden 3.5\* ou Ramada Limited Golden 2.5\*

**Lake Louise** : Lake Louise Inn 3\* ou Mountaineer Lodge 3\*

**Jasper** : Lobstick Lodge 3.5\* ou Whistler's Inn 3.5\* ou Jasper inn & suites by Sunrise 3.5\* ou Château Jasper 3.5\*

**Banff** : Elk and Avenue Hotel 3.5\* ou Banff Ptarmigan 3.5\* ou Rundlestone Lodge 3.5\*

**Calgary** : Alt hotel East Village 3.5\* ou Hilton Garden Inn Calgary downtown 3.5\* ou Sandman Signature Calgary Downtown 3.5\*



## ACTIVITÉS INCLUSES

### **Jour 9 : Glacier Skywalk à Jasper (45 min env.)**

Fournisseur : Columbia Icefield Glacier Experience (Brewster)

Tel : 1 866 606 6700 / 403 762 6700 (Brewster Travel Canada) / 1 866 816 2758 (Skywalk)

Internet : [www.brewster.ca](http://www.brewster.ca)

L'excursion pourrait être annulée en cas de conditions climatiques entravant la sécurité des passagers.

À près de 6,5 km du champ de glace Columbia, venez découvrir la nouvelle excursion Glacier Skywalk qui vous permettra de marcher sur un plancher de verre, perché à 280 mètres au-dessus du canyon Sunwapta. Les visiteurs pourront aussi profiter des panneaux d'interprétation le long du sentier de 500 mètres menant jusqu'à l'observatoire. Les chutes, la faune, les fossiles, la promenade en verre... Tous les éléments sont réunis pour une expérience mémorable.

### **Comment s'y rendre ?**

Latitude : 52.220264 / Longitude : -117.224679

Départ du Columbia Icefield Discovery Centre. Une navette aller-retour du Columbia Icefield Discovery Centre au site de l'excursion est incluse. Les navettes partent toutes les 15 minutes. La capacité est de 50 personnes par navette.

### **Jours d'opération :**

- du 16 au 30 avril : 10 h 00 à 16 h 00

- du 1<sup>er</sup> au 31 mai et du 2 au 30 septembre : 10 h 00 à 18 h 00

- du 1<sup>er</sup> juin au 1<sup>er</sup> septembre : 9 h 00 à 18 h 00

Horaires sujets à changement sans préavis, selon les conditions climatiques.

### **Notes et remarques :**

Remettre le bon d'échange à la billetterie du Columbia Icefield Discovery Centre.

L'excursion peut être annulée en cas de conditions climatiques entravant la sécurité des passagers.

### **À prévoir :**

L'excursion ayant lieu sur un glacier, il est préférable de vous munir d'une veste chaude et d'avoir de bonnes chaussures fermées.



# VOTRE LOCATION DE VÉHICULE

(les montants des suppléments indiqués, donnés à titre indicatif, sont sujets à modification sans préavis)

## VOTRE FORMULE

La formule Superfully avec le loueur Alamo, comprenant le kilométrage illimité, les assurances Responsabilité Civile au Tiers et CDW, les taxes locales et fédérales ainsi qu'un conducteur additionnel.

## LES PLUS

Les frais d'allers simples gratuits pour les trajets les plus fréquents.  
Avec la formule Superfully, conducteur additionnel sans supplément.

Choisissez le modèle qui vous plaît : service proposé sur place, à certaines stations et selon disponibilités, dans la catégorie réservée.

Contrat de location rédigé en français : à demander en arrivant à la station.

GPS disponible, en option, au départ de nombreuses stations (réservez-le en avance pour garantir sa disponibilité).

Programme "Gain de temps" : votre contrat de location sera prêt à votre arrivée si vous avez au préalable enregistré les détails de votre réservation sur [www.alamosavetime.com](http://www.alamosavetime.com).

## CONDUCTEURS

21 ans minimum, permis de conduire national en cours de validité et délivré depuis au moins 1 an, passeport et carte de crédit internationale impérative au nom du conducteur principal (documents originaux à présenter à la prise du véhicule). **Cartes de débit refusées.**

Jeunes conducteurs (moins de 25 ans) : supplément de 25 \$/jours à régler sur place, uniquement possible pour les catégories Économique ou Intermédiaire.

Conducteurs additionnels : pas de supplément pour le 1<sup>er</sup> conducteur additionnel dans notre formule Superfully.

Autres cas : supplément de 15 \$ /jour à régler sur place, par conducteur additionnel.

Mêmes conditions de location que pour le conducteur principal.

Siège bébé/enfant : obligatoire pour les enfants jusqu'à 6 ans (- de 19 kg).

Supplément de 6,99 \$/jour ou 70 \$/location à régler sur place, par siège. Une caution pourra vous être demandée sur place en fonction des stations.

**IMPORTANT** : si vous avez un permis de conduire au nouveau format "carte de crédit", vérifiez sa date d'expiration pour qu'il soit bien valable pendant toute la durée de votre voyage.

## PRISE ET RESTITUTION

Véhicules à disposition dans les stations aéroport ou centre-ville.

L'empreinte de la carte de crédit internationale (Amex, Visa ou Mastercard : exclusivement cartes de crédit) du conducteur principal sera demandée au départ pour couvrir les suppléments non inclus dans les forfaits. À noter : location impossible avec une carte de débit.

Durée minimum de location : 4 jours.

Plus de 30 jours : nous consulter.

## ASSURANCES incluses :

EP (Responsabilité Civile au Tiers) : couvre le locataire en responsabilité civile à hauteur d'1 000 000 \$ pour les dommages corporels ou matériels que vous êtes susceptibles de causer aux tiers. Couvre également le conducteur et ses passagers (uniquement les membres de sa famille, liés par le sang, le mariage ou l'adoption), à hauteur de 100 000 \$ par accident, en cas de décès ou de blessures causés par un conducteur mal ou non assuré.

CDW (collision et vol) : couvre votre responsabilité financière en cas de vol ou de dommage au véhicule Alamo, que la faute vous soit ou non imputable.

Franchise de 800 \$CA pour les locations au Canada. Réduction de franchise à 0 \$CA : supplément à payer sur place de 7,99 \$CA/jour (dans certaines stations uniquement).

**Attention** : la conduite sur des routes non entretenues par le gouvernement ou non asphaltées, comme le non-respect des conditions du contrat de location (ivresse, drogues, etc.) annule ce dernier. Le client sera alors seul responsable des dommages éventuels.

À souscrire localement : "Roadside Plus" pour 6,99 \$/jour/véhicule. Cette formule couvre le remplacement des clés, la réparation ou le remplacement des pneus et les frais éventuels de remorquage ou de livraison d'essence en cas de panne sèche.

## ALLERS SIMPLES

Restitution de votre véhicule dans une ville différente de celle du départ :

Aéroport / aéroport (sauf catégorie ECAR) :



Mise à jour du programme le 27 mars 2024

Entre Vancouver et Calgary : sans frais.

Entre Calgary et Vancouver : 150 €.

### AUTRES CAS D'ALLERS SIMPLES

Distance (km) / Prix (\$) (1)

0-50 km / 50 \$

51-300 km / 199 \$

301-800 km / 300 \$

801-1 600 km / 500 \$

1 601-2 500 km / 750 \$

+ 2 500 km / 1000 \$

(1) Basé sur la distance la plus directe entre les villes et non les km ou miles parcourus.

Passage de frontière :

De Boston vers Montréal (et vice versa) : 399 \$US.

De Seattle vers Vancouver (et vice versa) : 199 \$US.

Ces trajets allers simples entre aéroports internationaux sont toujours sur demande et soumis à reconfirmation.

D'autres allers simples (avec ou sans frais) peuvent être proposés : consultez-nous. Des frais d'abandon peuvent s'appliquer pour toute prise ou remise en centre-ville.

Les frais d'allers simples sont toujours hors taxes et payables sur place.

### TAXES

Elles sont incluses dans nos tarifs !

Certains États peuvent appliquer, en cours de saison, des taxes supplémentaires qui n'engagent pas la responsabilité du loueur ni de TUI. Les taxes sont applicables sur le montant des divers suppléments optionnels souscrits sur place. Payables sur place à la restitution.

### EN SAVOIR PLUS

- La date de prise en charge du véhicule détermine la saison tarifaire applicable pour l'intégralité de la location.
- Les tarifs sont calculés par tranche horaire de 24h.

En cas de dépassement de la durée initiale de votre location, le paiement des jours supplémentaires s'effectuera sur place lors de la restitution du véhicule, sur la base du tarif local augmenté d'un forfait journalier (tarif différent en fonction des stations, informations sur place).

Les suppléments seront prélevés sur la carte de crédit internationale du conducteur principal.

- Tous les véhicules sont climatisés, automatiques, équipés de l'airbag et du système ABS.

Prenez le temps de vérifier si la taille de la voiture "Intermédiaire" prévue dans le forfait de base correspond bien à vos besoins.

Vous pouvez ajuster la taille de votre voiture sur simple demande. Les coffres n'étant pas extensibles, la taille et le nombre des bagages sont déterminants.

Prévoyez des bagages souples.

Les SUV (Sport Utility Vehicles) remplacent de plus en plus les purs 4 X 4, 4 roues motrices. Les SUV proposés à la location peuvent donc être des 2 ou 4 roues motrices. Seule la catégorie et non le type de transmission est garantie.

Les prix indiqués en \$ le sont en \$US pour les voitures prises aux États-Unis, et en \$CA pour les voitures prises au Canada.

Tous les prix en \$ sont Hors Taxes et sont communiqués à titre indicatif. Ils sont sujet à variation sans préavis.

Votre location de véhicule : Intermédiaire (ICAR) type Toyota Corolla ou similaire

D'autres catégories de véhicules vous seront proposées en option :

- CCAR - Compact : Nissan Versa ou similaire
- FCAR - Full size : Chevrolet Malibu ou similaire
- MVAR - 7 passager Minivan : Chevrolet Pacifica ou similaire
- SFAR - Standard SUV : Ford Edge ou similaire

Lors du choix de votre véhicule, pensez au volume de vos bagages.

Aussi nous vous conseillons :

Cat. ICAR = 4 personnes maximum, 1 grand bagage et 2 petits bagages.

Cat. CCAR = 2 personnes maximum, 1 grand bagage et 1 petit bagage.

Cat. FCAR = 4 personnes maximum, 2 grands bagages et 2 petits bagages.

Cat. MVAR = 5 personnes maximum, 3 grands bagages et 2 petits bagages.

Cat. SFAR = 4 personnes maximum, 3 grands bagages et 3 petits bagages.





## EXCURSIONS CANADA OUEST

### EXCURSIONS OPTIONNELLES

Ci dessous, la liste des excursions proposées en option. Faites votre sélection selon votre programme.

**ATTENTION : réservation à effectuer avant votre départ (informations et tarifs sous réserve de modifications sans préavis).**

#### **Pont suspendu de CAPILANO à Vancouver**

Prenez de la hauteur en traversant cet impressionnant pont suspendu à 137 m au-dessus de la rivière Capilano. Et pour plus d'adrénaline, accédez au Cliffwalk, cette promenade de 215 m qui longe une falaise... gare au vertige ! Tous les jours du 01/05 au 31/10. Durée : 2h env.

Enfant de 0 à 5 ans : gratuit

À partir de 64 €

#### **GLACIER SKYWALK (Lake Louise, Jasper) avec Ice Explorer Adventure**

Vivez une expérience unique et montez à bord d'un Ice Explorer tout-terrain et dirigez-vous vers la surface du glacier Athabasca. Marchez sur la glace ancienne tout en découvrant les glaciers et les champs de glace. Par la suite, profitez d'un point de vue à couper le souffle sur la passerelle des Glaciers. Vous sentirez monter votre adrénaline sur cette passerelle de verre en porte-à-faux, juchée au-dessus d'un précipice de 275 mètres.

Tous les jours du 03/05 au 14/10. Durée : 1h30.

Enfant de 0 à 5 ans : gratuit

À partir de 112 €.

#### **Croisière sur le LAC MALIGNE (Jasper)**

Embarquement sur croisière panoramique des eaux cristallines du Lac Maligne, alimenté par les glaciers du parc national Jasper. Passez les pics déchiquetés en direction de Spirit Island, une destination de renommée mondiale accessible uniquement par bateau. Waouh !

Tous les jours du 01/06 au 14/10 (selon météo). Durée : 1h30.

Enfant de 0 à 5 ans : gratuit

À partir de 89 €.

#### **GOLDEN SKYBRIDGE (Ponts suspendus) à Golden (Colombie Britannique)**

L'aventure vous attend au Golden Skybridge, qui abrite les plus hauts ponts suspendus du Canada. Alors que vous marchez à 426 pieds au-dessus d'un vaste canyon, englouti par la vallée du Columbia, les vues épiques sur les chaînes de montagnes Rocky et Purcell vous couperont le souffle. Faites une promenade palpitante à travers la forêt, le long du bord du canyon et à flanc de montagne à bord du Railrider Mountain Coaster.

Tous les jours du 17/05 au 14/10. Visite libre.

Enfant de 0 à 5 ans : gratuit

À partir de 38 €.

#### **CROISIERE sur le lac Minnewanka - Banff**

Cette magnifique croisière en bateau d'une heure offre une vue dégagée sur les Rocheuses canadiennes et des commentaires informatifs sur la riche histoire du lac Minnewanka.

Tous les jours du 17/05 au 14/10. Durée : 1h.

Enfant de 0 à 5 ans : gratuit

À partir de 66 €.

#### **SEA SAFARI (observation des phoques, grottes de l'île de Bowen (au départ de Vancouver)**

(départs 11h, 13h30 et 16h30)

Au départ de Vancouver, observation des phoques, des grottes de l'île Bowen et de nombreux autres sites pittoresques qui ne peuvent être vus que de l'eau. Cette occasion unique de voir la nature de près est à ne pas manquer à seulement 25 minutes du centre-ville de Vancouver.

Tous les jours du 01/05 au 31/10. Durée : 2h.

**Enfant admis à partir de 5 ans**

À partir de 101 €.

#### **HELI-RANDONNEE dans les glaciers (20 min de vol et 1h de randonnée) - Lake Louise, Jasper**



Mise à jour du programme le 27 mars 2024

Minimum 2 personnes, maximum 6 pers. par vol

Vous décollerez vers une vue incroyable sur le lac Abraham. Cette visite regorge de beautés naturelles, de glaciers et de cascades, y compris de nombreux sites fantastiques que vous devez voir d'en haut ! Votre pilote atterrira au confluent de la rivière Cline et du ruisseau Waterfalls où vous explorerez la beauté sauvage de l'arrière-pays en vous promenant jusqu'à la cascade de Twin Falls (1h). Vous remonterez à bord de votre hélicoptère pour la dernière étape du voyage vers l'héliport.

Tous les jours du 01/05 au 31/10. Durée : 1h30.

**Enfant 0 à 2 ans : gratuit**

À partir de 294 €.

### **SURVOL des glaciers en hélicoptère (6 glaciers) - Lake Louise, Jasper**

2 personnes minimum, 6 personnes maximum par vol.

Durée : 20 min de vol

Au départ de notre base, vous verrez le lac Abraham alors que nous commençons notre ascension de la rivière Cline. En quittant la vallée et en remontant le ruisseau d'entrée, vous survolerez le col Cline à 10 000 pieds (3048 m) pour admirer la vue panoramique imprenable sur les montagnes Rocheuses. En réduisant notre altitude, nous vous emmènerons dans le Coup de grâce du circuit - Les 6 Glaciers. Cline Glacier, White Goat Glacier, Lion Glacier, Lioness Glacier, Resolute Glacier, Hanging Glacier.

Tous les jours du 01/05 au 31/10. Durée : 20 min..

Enfant 0 à 2 ans : gratuit

À partir de 218 €.

### **SURVOL en hydravion de Victoria**

Admirez la beauté des côtes de Victoria, le détroit de Juan de Fuca, Olympic Peninsula, le tour au départ de la marina de Victoria.

Durée : 30 min.

Tous les jours du 01/05 au 31/10.

**Enfant 0 à 1 an : gratuit**

À partir de 149 €.



## Canada

### FORMALITÉS ADMINISTRATIVES\*

- **Passeport valide** pour la durée du séjour.
- **Autorisation de voyage électronique (AVE) obligatoire** (pour séjour ou transit au Canada), disponible sur le site officiel du gouvernement du Canada : <https://www.canada.ca/fr/immigration-refugies-citoyennete/services/visiter-canada/ave/demande.html> .

L'AVE est valable pendant cinq ans. Liée électroniquement au passeport, elle prend fin au terme de la validité de celui-ci.

Les voyageurs se rendant au Canada par voie terrestre ne sont pas concernés par l'AVE.

**À NOTER** : vos billets d'avion + l'AVE + votre passeport doivent tous être au même nom (nom de jeune fille pour les femmes mariées).

- Il est recommandé de disposer d'un contrat d'assistance ou d'une assurance permettant de couvrir tous les frais médicaux et de rapatriement sanitaire.

**À NOTER** : en cas de passage terrestre du Canada vers les États-Unis d'Amérique, l'ESTA est obligatoire depuis le 1<sup>er</sup> octobre 2022 (le formulaire I94W n'est plus accepté).

La demande de celui-ci se fait obligatoirement par Internet : <https://esta.cbp.dhs.gov> (paiement en ligne par carte bancaire, 21 \$ à ce jour).

La demande d'autorisation peut être déposée à tout moment avant le voyage. Il est recommandé **d'effectuer cette formalité au moins 72 heures avant le départ**. Une taxe de 6 \$US devra être réglée lors du passage de la frontière entre le Canada et les États-Unis.

### ATTENTION : pour les mineurs :

- **Enfant mineur voyageant seul** : l'enfant doit présenter son propre passeport, une copie de son acte de naissance, une lettre d'autorisation, en anglais ou en français, signée par les deux parents ou par le tuteur légal qui indique les adresses et numéros de téléphone des parents (ou des tuteurs légaux), ainsi que le nom, l'adresse et le numéro de téléphone de l'adulte qui sera responsable de l'enfant au Canada.
- **Enfant mineur voyageant avec un seul de ses parents** : le parent doit présenter le passeport de l'enfant, une copie de son acte de naissance, une lettre d'autorisation, en anglais ou en français, signée par le parent qui ne l'accompagne pas et qui indique : l'adresse et le numéro de téléphone du parent qui ne l'accompagne pas et une photocopie du passeport ou de la carte d'identité nationale de ce parent, portant la signature de ce dernier.
- **Si les parents sont séparés ou divorcés** et qu'ils se partagent la garde de l'enfant, le parent voyageant avec l'enfant devra transporter une copie de l'ordonnance de garde. Il est également recommandé d'avoir en sa possession une lettre de l'autre parent ayant aussi la garde partagée, dans laquelle ce dernier donne son autorisation pour que l'enfant voyage en dehors du pays.
- **Si les parents sont séparés ou divorcés et que l'un d'entre eux a la garde exclusive** de l'enfant, la lettre d'autorisation peut uniquement porter la signature de ce parent, qui devra également transporter une copie de l'ordonnance de garde.
- **Si l'un des parents de l'enfant est décédé**, le parent qui voyage avec l'enfant doit avoir en sa possession une copie du certificat de décès.
- **Enfant mineur voyageant avec un tuteur légal ou des parents adoptifs** : l'enfant doit avoir en sa possession une copie des documents de tutelle ou d'adoption (selon le cas qui s'applique).
- **Enfant mineur voyageant avec une personne autre que son père, sa mère ou son tuteur légal** : l'adulte n'étant pas le parent ou le tuteur légal de l'enfant doit avoir en main une lettre d'autorisation des deux parents ou des tuteurs légaux pour superviser l'enfant. Cette lettre doit indiquer les adresses et numéros de téléphone des parents ou des tuteurs légaux. Il n'est pas nécessaire que la lettre soit certifiée. Une photocopie des passeports ou des cartes d'identité nationales des parents ou des tuteurs légaux portant leur signature devra être jointe à la lettre.

**Remarque** : il est possible que l'agent des services frontaliers ne demande pas à voir ces documents à l'entrée de l'enfant au Canada. Cependant, nous vous recommandons fortement de les apporter au cas où ils vous seraient demandés. L'enfant mineur ne sera pas admis au Canada si l'agent n'est pas convaincu que les parents ou les tuteurs légaux ont autorisé son séjour.

- Nous vous recommandons de vous munir d'une copie papier recto-verso de vos certificats et formulaires ou de numériser ceux-ci sur votre propre adresse électronique.

### FORMALITÉS SANITAIRES

#### Vaccination et/ou traitements conseillés :

- Vaccinations habituelles à jour (DTP et ROR).
- Anti-moustique recommandé.

### FORMALITÉS COVID

Depuis le 1<sup>er</sup> octobre 2022, le Canada a levé toutes les restrictions sanitaires liées au COVID-19. Les voyageurs à destination du Canada n'ont plus à utiliser l'application ArriveCAN, à fournir une preuve de vaccination et à subir un test de dépistage avant ou à leur arrivée. Le port du



masque n'est plus obligatoire, mais il reste recommandé à bord des avions et des trains.

\*Toutes ces informations, valables pour les ressortissants français, sont données à titre indicatif. Elles peuvent évoluer sans préavis et concernent exclusivement les vols directs de/vers la France. En cas de transit, certains pays peuvent exiger des formalités supplémentaires. Si votre voyage inclut plusieurs destinations, merci de vous référer aux formalités en vigueur pour chacune d'entre elles. Compte tenu de l'évolution rapide de la situation administrative et sanitaire dans certains pays, nous vous recommandons de consulter le site du ministère des Affaires étrangères jusqu'au jour de votre départ.

### Histoire et politique

Le Canada est un État fédéral constitué de dix provinces et de trois territoires.

De par son histoire, le Canada est une monarchie constitutionnelle. Cela signifie qu'il reconnaît un monarque comme chef de l'État, mais une Constitution (un texte de loi qui fixe l'organisation et le fonctionnement de l'État) en limite les pouvoirs.

Le système politique du Canada est connu sous le nom de système de Westminster (système démocratique basé sur le modèle du Royaume-Uni).

Le Canada a un système parlementaire avec de fortes traditions démocratiques.

La plupart des pratiques législatives sont dérivées du Parlement britannique ; c'est pourquoi on parlera de démocratie parlementaire.

### Économie

Le Canada est la dixième puissance économique mondiale en 2014, avec un produit intérieur brut de 1 887 milliards de dollars.

L'économie canadienne est fortement liée à celle des États-Unis, en raison de la proximité géographique et de traités commerciaux : le traité sur l'automobile (1965-2001), l'accord de libre-échange canado-américain (ALE ou FTA en anglais) de 1989 et l'accord de libre-échange nord-américain (ALÉNA) de 1994.

Le Canada dispose de grandes réserves de ressources naturelles (bois, pétrole, minerai) et d'une population active très qualifiée. Le pays a connu une croissance annuelle moyenne de 3 % depuis 1993.

### Culture et religion

Le Canada est un pays marqué par une grande diversité ethnique et religieuse, avec une majorité de catholiques.

Parmi les nombreuses communautés, on compte aussi des protestants, des musulmans, des orthodoxes, des juifs et des hindouistes, sans oublier les cultes des peuples des premières nations.

### Langue

Le Canada a deux langues officielles : le français et l'anglais.

Au Québec, c'est le français qui a la priorité et la francophonie est d'ailleurs fortement revendiquée !

### Souvenirs et artisanat

Le sirop d'érable est le produit emblématique du Canada par excellence. Il existe toutes sortes de dérivés : sucre d'érable (bonbons), beurre d'érable (à tartiner), sucette à l'érable, tire d'érable, cornets à l'érable, biscuits feuille d'érable, etc.

Le Caribou est un alcool réputé, fait à base de vin (ou de porto) et d'alcool blanc.

Vous trouverez une variété impressionnante de t-shirts (ou maillots) dans les boutiques de souvenirs, allant du classique "J'aime le Canada" aux t-shirts reprenant des expressions québécoises.

Le chapeau de trappeur est le fameux chapeau de fourrure avec une queue "à la Davy Crockett".

**ATTENTION** : les prix affichés sont hors taxes. Les taxes varient en fonction de la province mais elles sont en moyenne de 15 %.

N'oubliez pas de les ajouter au tarif indiqué pour avoir une idée du prix réel de l'article.

### Savoir-vivre et coutumes

Les Québécois sont réputés, à juste titre, pour leur sens de l'accueil et leur gentillesse. Il est très facile d'établir de bons contacts avec eux, à condition de respecter ces deux règles du savoir-vivre québécois : simplicité et amabilité.

Cela pourra vous surprendre, mais les Québécois adoptent le tutoiement aisément... avec respect et bienveillance. Lorsque vous rentrerez dans une boutique, on vous accueillera probablement avec un "Salut, tu vas bien ?"

Dans ce pays majoritairement anglophone, le québécois est forcément influencé par l'anglais : la réponse à votre merci sera "bienvenue" (you are welcome), le dentifrice se dit "pâte à dents" (toothpaste) et lorsque l'on se promène, on va "prendre une marche" (take a walk).

Bref, tendez bien l'oreille : vous apprendrez certainement de nouvelles expressions !

### Bon à savoir

- La durée et l'ordre des activités sont donnés à titre indicatif et peuvent être modifiés en fonction des conditions climatiques ou d'autres événements imprévus.

- Les kilomètres ainsi que la durée estimée du temps de transport sont donnés à titre indicatif et peuvent varier en fonction des conditions climatiques, du trafic, des hôtels réservés et des routes empruntées.

- Pour des raisons techniques, l'itinéraire proposé peut être inversé et/ou l'ordre des visites modifié, sans que cela ne remette en cause l'intérêt ou la faisabilité du programme.

- Certaines visites, de même que les activités en extérieur, dépendent des conditions météorologiques.

- Les chambres triples et quadruples des hôtels et motels sont composées de 2 lits doubles.

- En cas de non-disponibilité de la classe de vol prévue, des suppléments seront appliqués, à régler au moment de la réservation.



### **Encadrement/Accompagnement**

#### **(Cette information ne s'applique pas pour les roadtrips)**

Locuteur francophone, votre guide-accompagnateur est un local, spécialisé dans ce type de circuits. Vous le rencontrerez à l'arrivée de votre vol. Il vous fera partager son amour pour son pays et ses connaissances sur les régions visitées, tout en assurant la coordination et le bon déroulement du programme.

### **Niveau de difficulté**

Ce circuit ne comporte pas de difficultés particulières.

La vente de la prestation terrestre au Canada sans les vols internationaux et/ou domestiques du package, ou avec un retour différé, est possible sur certains programmes.

(sur demande, nous consulter).



### **Météo**

Avec un climat continental majoritairement humide, le Canada est soumis à des écarts de température importants d'une saison à l'autre. Les hivers sont rudes et neigeux, avec des températures pouvant descendre au-delà de -20 °C en janvier, tandis que les étés sont chauds, avec un thermomètre qui peut grimper jusqu'à 30 °C en août.

### **Restauration sur place**

Pour les repas non compris, prévoir entre 15 et 60 \$CA par personne, du "fast food" à la brasserie.

Au restaurant, il est obligatoire de laisser 15 % à 20 % pour le service car celui-ci n'est jamais inclus dans les additions.

Les serveurs, qui ont un salaire fixe très bas, vivent grâce aux pourboires. Si vous payez avec une carte de crédit, 3 choix de pourcentage vous seront suggérés mais vous pourrez également saisir vous-même le montant souhaité.

Ne manquez pas de goûter à la célèbre poutine !

**(NB : Pour les repas inclus dans nos programmes, l'eau, le thé et le café sont offerts "à discrétion")**

### **Pourboires**

Le pourboire (tip ou gratuity) fait partie de la culture canadienne, même s'il dépend de la satisfaction du client (mais rares sont les clients insatisfaits par le service local).

Il est d'usage de laisser un pourboire au guide et au chauffeur en remerciement de leurs services. Nous vous conseillons de prévoir 5 à 7 \$CA par jour et par personne pour le guide, et de 4 à 6 \$CA par jour et par personne pour le chauffeur.

Pour les services combinés d'un chauffeur-guide, nous recommandons un minimum de 5 \$CA par jour et par personne.

La somme habituelle pour les guides locaux offrant des tours de ville est de 5 \$CA par personne et par guide.

On laisse également 15 % au chauffeur de taxi.

### **Photos**

Pour les appareils photos numériques, prévoyez des cartes mémoires suffisantes, une batterie de rechange et votre chargeur.

Un filtre UV vous permettra de protéger efficacement votre objectif (un téléobjectif de 80-135 ou 200 mm est recommandé pour les photos d'animaux).

Votre aimable diplomatie et votre courtoisie seront indispensables pour vous faire accepter des personnes rencontrées et solliciter leur accord pour une photographie.

### **Électricité**

Au Canada, la puissance est de 110 / 115 volts.

Les prises de courant canadiennes ont des fiches plates. Il est donc nécessaire de se munir d'un adaptateur universel.

Prévoyez une valise à roulette fermant à clef, un petit bagage à main pour vos affaires de la journée ainsi qu'une pochette ou une ceinture de voyage pour vos papiers.

### **Chaussures**

Emportez de bonnes chaussures confortables.

### **Vêtements**

Le type de vêtement à prévoir varie en fonction des saisons : Printemps : mi-avril à mi-juin - Été : mi-juin à mi-septembre - Automne : mi-septembre à mi-novembre.

Les informations suivantes sont données pour le sud du Canada. Dans le nord du pays, le climat est plus froid, surtout l'hiver, et tempéré durant les mois de juin, juillet et août.

### **Pour nos circuits**

Mai : c'est l'intersaison, les jours peuvent être chauds ou frais, et les nuits très fraîches.

Juin : le mois est généralement chaud (c'est le temps idéal pour voyager et réaliser des activités de plein air). Emmenez des vêtements d'été et un chandail pour le soir.

Juillet et août : ce sont les mois les plus chauds. Des vêtements d'été légers conviendront.

Septembre : les jours sont chauds et les nuits sont fraîches. Optez pour des vêtements d'été au début du mois et des chandails chauds pour les soirées.

Octobre : les journées sont fraîches (des premières gelées sont possibles). Prévoyez des vêtements plus chauds ainsi qu'un manteau léger.

### **Pharmacie**

Prévoyez une crème anti-moustiques adaptée au climat sur place pour les excursions en pleine nature. Le produit anti-moustiques est à acheter sur place (de juin à août, la période est très propice aux moustiques dans les régions boisées et près des lacs).

### **La vie en groupe**

Vous allez vivre plusieurs jours en communauté, aussi certaines concessions sont indispensables à la cohésion du groupe. Il est notamment nécessaire d'être ponctuel aux rendez-vous donnés par votre accompagnateur ou guide. Les retards peuvent en effet remettre en cause l'organisation des visites prévues et pénaliser injustement le reste des participants.



### **Votre environnement**

Les itinéraires que vous allez parcourir ont été choisis pour leur beauté, leur authenticité ou leur originalité. Quelques principes permettront à d'autres voyageurs d'apprécier ces mêmes paysages dans les meilleures conditions. Ainsi, l'eau est un bien précieux dans de nombreux pays, désertiques ou non : ne la souillez pas ! Pour ce faire, prévoyez toujours des savons et shampoings biodégradables. Les animaux que vous pouvez rencontrer dans la nature y sont chez eux : ne les dérangez pas et faites-vous discrets. Enfin, certains sites ou parcs naturels sont protégés et imposent un règlement qu'il est important de respecter. En bref : ne laissez aucune trace derrière vous, ramassez vos déchets et suivez les conseils de votre guide !

Si malgré toutes les attentions que nous portons à l'environnement, vous constatez une négligence quelconque, nous vous demandons d'en faire part à votre agence.

### **Vos rencontres**

Sur votre route, vous aurez souvent l'occasion de rencontrer les populations locales. Où que vous soyez, sachez faire preuve de discrétion et d'humilité. La multiplicité des cultures et des traditions fait que certaines attitudes sont différemment perçues selon les pays. Pour ne pas commettre d'impair, prenez le temps de comprendre les personnes que vous rencontrez et de créer avec elles des liens privilégiés. Là encore, les conseils de votre guide seront précieux ! Il connaît mieux que quiconque les comportements à éviter ou à adopter. À titre d'exemple, il convient de demander sa permission à toute personne que vous souhaitez prendre en photo. Établir un contact préalable est le meilleur moyen qu'elle réponde favorablement. De même, ne distribuez pas des cadeaux à tout-va. Cela peut en effet inciter les enfants à mendier. Afin d'éviter ce genre de dérive, mieux vaut s'en remettre aux structures locales compétentes (pour faire un don à l'école, à l'hôpital, aux autorités locales, etc.). Enfin, veillez à ne pas porter de tenue trop légère (short court, décolleté, etc.) et à éviter les comportements exubérants.

Comme dans tout voyage, évitez d'emporter avec vous des objets de valeur ou dont la perte serait une source d'ennuis. Pensez également à assurer votre matériel photo et vidéo avant votre départ, et à prendre avec vous une photocopie de vos papiers d'identité que vous conserverez séparément des originaux.

Sur place, ne donnez pas l'impression de porter des objets de valeur en exhibant des t-shirts aux marques ou logos ostensibles, qui pourraient vous faire paraître aussi riche que si vous portiez des bijoux. Gardez aussi un peu de monnaie sous la main, indépendamment du reste de vos économies, pour éviter d'avoir à sortir une grosse somme à chacun de vos achats. Plus généralement, suivez attentivement les conseils de vos guides locaux et accompagnateurs et ne laissez jamais vos objets de valeur (argent, passeport, billets d'avion) visibles dans le bus, à l'hôtel ou au restaurant. Chaque fois que cela est possible, mettez-les plutôt dans le coffre-fort de l'hôtel.

**Nous vous souhaitons un très beau voyage !**