

## Canada

# Canadavision 10 jours

Nous avons le plaisir de vous accueillir sur l'un de nos circuits avec guide.  
Vous trouverez dans votre programme des renseignements complémentaires vous permettant d'organiser au mieux votre voyage.

**Valable pour les départs du 11/05/2026 au 05/10/2026 inclus**

**Nombre de participants : Minimum : 3 / Maximum : 52**

Rythme : **4/5** Histoire & culture : **3/5** Nature : **3/5** Enfants à partir de 5 ans




Depuis Québec, longez le Saint-Laurent jusqu'à la baie de Tadoussac, avant de bifurquer vers la région du Saguenay-Lac-Saint-Jean pour une escapade en pleine nature.

Puis remontez le cours du fleuve jusqu'aux impressionnantes chutes du Niagara, en faisant étape dans les principales villes de la province de Québec.

Entre gratte-ciel et nature grandiose, l'Est canadien vous tend les bras !

### Les **INCONTOURNABLES** Nouvelles Frontières

- Les croisières dans le dédale des Mille-Îles et à la recherche des baleines à Tadoussac.
- La découverte de la ville de Québec et de l'île d'Orléans, avec visite d'une cidrerie et dégustation du cidre de glace.
- Le déjeuner au parc de la Chute-Montmorency et dans une cabane à sucre à l'ambiance 100 % canadienne.
- La visite du village historique du Val Jaber et du parc Oméga.
- Les impressionnants totems du musée canadien de l'Histoire à proximité d'Ottawa, le plus visité du Canada.
- L'hébergement en centre-ville à Montréal en milieu de programme.



## Jour 1 : France – Montréal – Région de Montréal

Envol pour Montréal.

Accueil par votre guide, transfert pour l'hôtel et installation.

**Dîner et soirée libres.**



## Jour 2 : région de Montréal – Parc de la Chute-Montmorency – Région de Québec (280 km / environ 3h)

Départ matinal en direction de la ville de Québec.

Vous vous rendrez jusqu'au parc de la Chute-Montmorency, une fois et demie plus haute que celles du Niagara.

Déjeuner.

Route pour l'île d'Orléans pour un arrêt dans une cidrerie locale avec visite et dégustation de cidre de glace, produit d'exception né au Québec.

Puis, en compagnie d'un guide local costumé, vous visiterez à pied la ville de Québec, seule ville encore fortifiée existant au nord de Mexico. Elle possède un cachet européen unique sur ce continent et un charme légendaire qui en fait une destination prisée des voyageurs du monde entier. Samuel de Champlain, son fondateur, louait déjà la beauté exceptionnelle du site. Admirez ses monuments à la mémoire de grands hommes et ses maisons historiques, ses rues à flanc de colline, ses nombreux cafés-terrasses, ses fortifications et sa citadelle à la Vauban, le parc des plaines d'Abraham, la pittoresque rue du Petit-Champlain, la terrasse Dufferin... le tout couronné par le majestueux Château Frontenac, emblème incontesté de la vieille capitale. Tout contribue à faire de Québec une ville au caractère unique !

Pourquoi ne pas vous laisser tenter par un apéritif au Chateau Frontenac ! **(en option à réserver et à régler sur place).**

Dîner.

Nuit à l'hôtel.



## Jour 3 : région de Québec – Tadoussac – Croisière d'observation des baleines – Région du Saguenay-Lac-Saint-Jean (410 km / environ 5h30)

Prenez la route le long du Saint-Laurent à travers les paysages vallonnés de Charlevoix, en direction de la ville de Tadoussac, située à l'embouchure du fjord du Saguenay.

Celui-ci présente un écosystème d'une complexité et d'une diversité uniques. Des falaises rocheuses d'une hauteur pouvant atteindre 457 mètres plongent dans les eaux sombres du fjord. Le chenal, dont la profondeur moyenne est de 240 mètres, atteint à certains endroits 1 500 mètres de large. C'est ici que fut érigé le premier poste officiel de traite de fourrures au Canada. Aujourd'hui, il est le premier site nord-américain officiellement membre du club des 30 plus belles baies au monde !

Déjeuner.

Il est maintenant temps d'embarquer pour la croisière d'observation des baleines... Ouvrez l'œil !

Si les baleines évoluent dans tous les océans du monde, c'est dans cette partie du Saint-Laurent que l'on peut observer le nombre le plus important de petits et grands cétacés.

À bord, un "breuvage", boisson sans alcool, chaude ou froide, vous sera offert.

Continuation vers le lac Saint-Jean en longeant la rivière Sainte-Marguerite.

Dîner.

Nuit à l'hôtel.



## Jour 4 : région du Saguenay-Lac-Saint-Jean – Le village historique de Val-Jalbert – Étape nature

(jusqu'à 350 km / environ 4h30)

Ce matin, vous partez à la découverte de la région du lac Saint-Jean, véritable mer intérieure de plus de 1 300 km².

Si les terres environnantes sont consacrées à la culture traditionnelle de la gourgane et des bleuets, ce sont avant tout les fermes laitières qui y sont omniprésentes aujourd'hui.

Arrêt photo au magnifique parc de la marina de Roberval, située en plein cœur du centre-ville.

Cet arrêt vous permettra d'avoir une vue exceptionnelle sur le lac Saint-Jean. Venez le découvrir et marchez sur les eaux du lac en vous promenant sur les brise-lames.

Visite du Village Historique de Val Jalbert.


Témoin d'un passé récent, le Village historique de Val-Jalbert rappelle l'implantation d'une usine de pulpe et son village de travailleurs de 1901 à sa fermeture en 1927. En période estivale, découvrez, à pied ou en balade motorisée, la vie de l'époque recréée ou restaurée, le couvent typique et le magasin général.

Vous serez impressionné par la chute Ouiatchouane, la beauté du paysage et la richesse du milieu naturel. Sentiers, escaliers et ascension en téléphérique vous permettront d'accéder aux nombreux belvédères.

Déjeuner traditionnel du Lac-St-Jean ; la fameuse tourtière et du ketchup maison !

Route vers votre étape nature, située dans la région de la Mauricie ou de Québec. En forêt et au bord d'un lac ou d'une rivière, votre auberge ou pourvoirie vous accueille pour la nuit. Respirez, écoutez et relaxez-vous, ou, pour les plus actifs, pratiquez les activités disponibles sur le site.

Dîner et nuit.



## Jour 5 : étape nature – La cabane à sucre – Montréal

(jusqu'à 320 km / environ 4h30)

Profitez d'un peu de temps libre en pleine nature avant de retrouver la civilisation.

Route en direction de Montréal via la région de la Mauricie, une de premières régions à s'être industrialisée. La coupe du bois, les pâtes à papiers et l'hydroélectricité font partie de son histoire.

**En option à réserver et à régler sur place** : prenez de la hauteur pour survoler la forêt de la Mauricie en hydravion, à partir de 130 \$CA par personne

En chemin, déjeuner typique dans une cabane à sucre.

Au menu : soupe aux pois, fèves au lard, oreilles de crisses, jambon à l'érable, omelette soufflée... un régal !

Puis vous reprendrez la direction de Montréal, une ville multiculturelle qui combine savamment Europe et Amérique du Nord.

« Viens voir mon Montréal » vous permettra de découvrir le berceau et le cœur de notre métropole grâce à cette intéressante visite qui vous conduira dans le Vieux-Montréal, le centre-ville et un quartier résidentiel montréalais. Entre histoire et modernité, à la fois sur des chemins classiques et hors des sentiers battus, cette randonnée urbaine vous fera voir et vivre le "vrai Montréal".

Au cours de cette visite, votre guide vous fera également déguster 2 produits typiquement montréalais.

**Dîner libre.**

Nuit à l'hôtel en centre-ville, idéal pour découvrir la vie nocturne montréalaise.

### DÉPART LE 18/05/26

**Le programme de cette journée a été revu en raison du Grand Prix de F1 à Montréal.**

**Merci de consulter la rubrique spécifique à ce départ ci-dessous.**





## Jour 6 : Montréal – Ottawa – Le musée Canadien de l'Histoire – Région d'Ottawa (200 km / environ 2h30)

Visite du Parc Omega. Partez en safari photo à la découverte de la faune.

À bord d'un « autobus scolaire », vous pourrez nourrir les animaux que vous croiserez dans cet immense parc de 600 hectares. Vous découvrirez un bon nombre d'espèces animales dans leur habitat naturel dont des wapitis, bisons, ours noirs et orignaux.

Route vers Ottawa, "capitale de verdure", également connue pour être la cité des parlementaires, des diplomates et du gouvernement. La capitale du Canada est une ville tranquille, au rythme posé, qui abrite de nombreux parcs.

**Déjeuner libre** dans le quartier animé du Marché By, quartier emblématique de la ville, connu pour sa diversité culinaire et ses boutiques.

Tour d'orientation de la ville pour en découvrir les plus beaux endroits : la rue Wellington et ses bâtiments officiels, le parlement canadien et la tour de la Paix, la promenade Sussex où l'on retrouve les résidences officielles du Premier ministre et du Gouverneur général du Canada, ainsi que des ambassades, les grands musées nationaux, le canal Rideau traversant gracieusement la ville, et le Fairmont Le Château Laurier.

Vous terminez avec la visite du musée canadien de l'histoire.

Considéré comme l'un des plus grands attraits culturels au pays, ce chef-d'œuvre architectural de renommée internationale est situé sur la berge de la rivière des Outaouais, avec vue sur les édifices du Parlement du Canada.

Dîner.

Nuit à l'hôtel à Gatineau.



## Jour 7 : région d'Ottawa – Les Mille-Iles – Région de Toronto (460 km / environ 6h)

Direction les Mille-Iles où vous embarquez à bord d'une croisière.

Laissez-vous séduire par les innombrables îles et îlots de cet archipel en naviguant de part et d'autre de la frontière entre Canada et États-Unis.

Poursuivez jusqu'à Kingston, dont les nombreux bâtiments en pierre calcaire rappellent le riche passé colonial. Découvrez-les lors d'un tour d'orientation.


Poursuite jusqu'à Toronto. Métropole dynamique et cosmopolite, Toronto est la ville la plus peuplée du Canada.

Déjeuner.

Tour d'orientation de la Ville-Reine : découvrez les imposants gratte-ciel du cœur financier du Canada, le Harbourfront, l'impressionnant Centre Rogers où évoluent de nombreuses équipes sportives, sans oublier la tour du CN qui domine la ville du haut de ses 553 m (ascension en **option à réserver et à régler sur place** : à partir de 50 \$CA).

Dîner.

Nuit à l'hôtel.



## Jour 8 : région de Toronto – Niagara-On-The-Lake – Niagara Falls (120 km / environ 2h30)

En route vers les chutes du Niagara !

Arrêt à Niagara-on-the-Lake, charmante petite ville coloniale du 18<sup>e</sup> siècle.

Poursuivez le long de la jolie route panoramique du "Niagara Parkway" qui longe la rivière Niagara.

Déjeuner dans un restaurant avec vue panoramique sur les chutes.

Votre après-midi est libre pour vous laisser découvrir le site à votre rythme et selon vos envies.

Vous pourrez vous approcher au plus près des chutes en participant à une croisière (**En option, à réserver et à régler sur place** : à partir de 42 \$CA). Leur ampleur et la puissance des eaux ne manqueront pas de vous impressionner.

**Dîner libre et retour à l'hôtel par vos propres moyens. (env. 20 à 30 minutes de marche depuis les chutes)**

Nuit à l'hôtel.



## Jour 9 : Niagara Falls – Toronto – France (120 km / environ 2h30)


Matinée libre après le petit déjeuner. Profitez-en pour acheter vos derniers souvenirs.

### Déjeuner libre.

Transfert vers l'aéroport de Toronto.

Envol pour la France.

Dîner léger et nuit à bord.



## Jour 10 : arrivée en France

**À noter :** en fonction du nombre de participants, la taille du véhicule sera adaptée à chaque départ : minibus ou autocar (de 21 à 54 places).

Pour moins de 20 participants, le guide-accompagnateur local francophone sera remplacé par un chauffeur-guide francophone.

Maximum 2 enfants de 5 à moins de 12 ans dans la chambre de 2 adultes.

Les prix très étudiés de ces circuits nous amènent à utiliser des hôtels et/ou restaurants excentrés dans les grandes villes et peuvent vous faire voyager en compagnie de mini-groupes déjà constitués.

La nuit en centre-ville à Montréal peut être remplacée par un hôtel excentré lors de certains événements majeurs.

En début et en fin de saison, la croisière d'observation des baleines pourra être remplacée par la visite du centre d'interprétation des mammifères marins, et il est possible que, pour des raisons d'exploitation ou selon les conditions météorologiques, vous ne puissiez pas découvrir les chutes du Niagara en bateau, mais via les tunnels panoramiques "Journey Behind the Falls", qui vous conduiront derrière les chutes.

## INFORMATIONS PARTICULIÈRES

En fonction de votre horaire de vol retour, et d'éventuelles restrictions et obligations sanitaires ou opérationnelles des aéroports et des transporteurs aériens, le programme de votre dernière journée peut se voir modifié par votre guide-accompagnateur.

### REPAS

Pension complète à l'exception de 5 repas : le dîner des jours 1, 5 et 8, le déjeuner des jours 6 et 9.

Le nombre de participants est limité à **36 personnes maximum pour les départs des 17/08, 02 et 06/10.**

Cet itinéraire est proposé en version "**Budget Malin**" pour les départs des **11/05, 01 et 29/06, 31/08 et 04/09.**

## ACTIVITES OPTIONNELLES À REGLER SUR PLACE

Ces excursions, non incluses, vous seront proposées par votre guide accompagnateur. Elles sont à réserver et à régler sur place.

Les tarifs indiqués sont donnés à titre indicatif, par personne en \$CA, et correspondent à ceux de l'été 2025. **Les tarifs 2026 seront indiqués ultérieurement.**

Tous ces prix restent sujets à modification et à reconfirmation sur place.

### SURVOL DE LA FORET DE LA MAURICIE EN HYDRAVION

(Cette option ne sera pas proposée pour le départ du **18/05/26**)

Prenez de la hauteur et découvrez les vastes paysages de la région. Forêts et lacs à perte de vue, appréciez ce délicieux mélange de bleus et de verts. (durée : env. 20 minutes)

**Tarif : 130 \$CAD par personne**

### CROISIERE AU PIED DES CHUTES NIAGARA

une croisière vous emmènera jusqu'au pied des chutes canadiennes. Leur ampleur et la puissance des eaux ne manqueront pas de vous impressionner.

**Tarif : 42 \$CAD par personne.**

### TOUR CN A TORONTO

Faites l'ascension de l'une des plus hautes tours du monde (553 m).

La Tour du CN offre une vue panoramique exceptionnelle... Osez marcher sur le sol de verre, sensations assurées !

**Tarif : 50 \$CAD par personne.**

## JOUR 5 - DÉPART DU 18/05/26

**L'option du survol de la forêt de la Mauricie en hydravion ne sera pas proposée. L'état du trafic en période de Grand Prix rendant l'accès à Montréal plus long.**

**Vous serez hébergé à l'Auberge des Gallant 4\* (nl) à Sainte-Marthe, située à env. 75km de Montréal en direction d'Ottawa.**

### Jour 5 : étape nature – Montréal - La cabane à sucre – Sainte-Marthe

Route en direction de Montréal via la région de la Mauricie, une de premières régions à s'être industrialisée. La coupe du bois, les pâtes à papiers et l'hydroélectricité font partie de son histoire.

**Déjeuner et temps libres** à votre arrivée.

Puis vous visitez la ville accompagné par votre guide local qui partagera sa passion pour Montréal.

Observez les gratte-ciel du centre des affaires, parcourez la rue commerçante Sainte-Catherine et le réseau piétonnier souterrain souvent appelé ville souterraine, le Vieux-Montréal, le mont Royal surnommé "la montagne", etc.

Au cours de cette visite, votre guide vous fera également déguster 2 produits typiquement montréalais.

En direction de votre hébergement, savourez un **dîner typique dans une cabane à sucre.**

Au menu : soupe aux pois, fèves au lard, oreilles de crisses, jambon à l'érable, omelette soufflée... un régal !

Nuit en auberge.

**Le programme des jours suivants reste inchangé.**

# VOS HÉBERGEMENTS

Voici les noms des hôtels prévus pour ce programme.

Selon l'état des réservations, nous pouvons être amenés à vous héberger dans des hôtels de catégorie et au confort similaires.

La classification des hôtels est donnée en normes locales.

**Région de Montréal :** Quality Inn & Suites Montréal Airport 2\* sup. ou similaire

**Région de Québec :** hôtel Stoneham 3\* ou similaire

**Région du Saguenay-Lac-Saint-Jean :** Motel Roberval 2\* sup. ou similaire

**Etape nature :** Manoir du Lac Delage 3\* sup. ou similaire

**Montréal :** hôtel Les Suites Labelle 3\* ou similaire

**Région d'Ottawa :** Motel Adam Gatineau 3\* ou similaire

**Région de Toronto :** hôtel Best Western Plus Toronto Airport 3\* ou similaire

**Niagara Falls :** Wyndham Garden Niagara Falls 3\* ou similaire.

La liste définitive est disponible auprès de votre agence de voyage environ 15 jours avant votre départ.

## Hôtels :

l'enregistrement dans la plupart des hôtels s'effectue à partir de 15 h. Les clients seront sujets à la disponibilité de la chambre.

En cas d'arrivée à l'avance, attendre dans le hall de l'hôtel.

Les chambres triples sont composées d'un lit double et un lit d'appoint, ou de 2 lits doubles comme les chambres quadruples.





NOUVELLES  
FRONTIERES



NOUVEAU

## Voyagez avec l'essentiel.

Billets d'avion, carnet de voyage, itinéraire détaillé...

Retrouvez tout votre voyage sur l'appli **Nouvelles Frontières**



Téléchargez  
l'appli







## Canada

### INFORMATIONS PAYS

**Décalage horaire : côte Est : -6h (-5h de mi-mars à fin mars) - Côte Ouest : -9h à Vancouver, -8h à Calgary.**  
**Temps de vol : côte Est : +/-8h (+/-11h avec escale) - Côte Ouest : +/-10h (+/-13h avec escale).**

#### Histoire et politique

Le Canada est un État fédéral constitué de dix provinces et de trois territoires.

De par son histoire, le Canada est une monarchie constitutionnelle. Cela signifie qu'il reconnaît un monarque comme chef de l'État, mais une Constitution (un texte de loi qui fixe l'organisation et le fonctionnement de l'État) en limite les pouvoirs.

Le système politique du Canada est connu sous le nom de système de Westminster (système démocratique basé sur le modèle du Royaume-Uni).

Le Canada a un système parlementaire avec de fortes traditions démocratiques.

La plupart des pratiques législatives sont dérivées du Parlement britannique ; c'est pourquoi on parlera de démocratie parlementaire.

#### Économie

Le Canada est la dixième puissance économique mondiale en 2014, avec un produit intérieur brut de 1 887 milliards de dollars.

L'économie canadienne est fortement liée à celle des États-Unis, en raison de la proximité géographique et de traités commerciaux : le traité sur l'automobile (1965-2001), l'accord de libre-échange canado-américain (ALE ou FTA en anglais) de 1989 et l'accord de libre-échange nord-américain (ALÉNA) de 1994.

Le Canada dispose de grandes réserves de ressources naturelles (bois, pétrole, minerais) et d'une population active très qualifiée. Le pays a connu une croissance annuelle moyenne de 3 % depuis 1993.

#### Culture et religion

Le Canada est un pays marqué par une grande diversité ethnique et religieuse, avec une majorité de catholiques.

Parmi les nombreuses communautés, on compte aussi des protestants, des musulmans, des orthodoxes, des juifs et des hindouistes, sans oublier les cultes des peuples des premières nations.

#### Langue

Le Canada a deux langues officielles : le français et l'anglais.

Au Québec, c'est le français qui a la priorité et la francophonie est d'ailleurs fortement revendiquée !

#### Souvenirs et artisanat

Le sirop d'érable est le produit emblématique du Canada par excellence. Il existe toutes sortes de dérivés : sucre d'érable (bonbons), beurre d'érable (à tartiner), sucette à l'érable, tire d'érable, cornets à l'érable, biscuits feuille d'érable, etc.

Le Caribou est un alcool réputé, fait à base de vin (ou de porto) et d'alcool blanc.

Vous trouverez une variété impressionnante de t-shirts (ou maillots) dans les boutiques de souvenirs, allant du classique "J'aime le Canada" aux t-shirts reprenant des expressions québécoises.

Le chapeau de trappeur est le fameux chapeau de fourrure avec une queue "à la Davy Crockett".

**ATTENTION :** les prix affichés sont hors taxes. Les taxes varient en fonction de la province mais elles sont en moyenne de 15 %. N'oubliez pas de les ajouter au tarif indiqué pour avoir une idée du prix réel de l'article.

## Savoir-vivre et coutumes

Les Québécois sont réputés, à juste titre, pour leur sens de l'accueil et leur gentillesse. Il est très facile d'établir de bons contacts avec eux, à condition de respecter ces deux règles du savoir-vivre québécois : simplicité et amabilité.

Cela pourra vous surprendre, mais les Québécois adoptent le tutoiement aisément... avec respect et bienveillance. Lorsque vous rentrerez dans une boutique, on vous accueillera probablement avec un "Salut, tu vas bien ?"

Dans ce pays majoritairement anglophone, le québécois est forcément influencé par l'anglais : la réponse à votre merci sera "bienvenue" (you are welcome), le dentifrice se dit "pâte à dents" (toothpaste) et lorsque l'on se promène, on va "prendre une marche" (take a walk).

Bref, tendez bien l'oreille : vous apprendrez certainement de nouvelles expressions !

## FORMALITÉS & SANTÉ

### FORMALITÉS ADMINISTRATIVES\*

- **Passeport valide** pour la durée du séjour.
- **Autorisation de voyage électronique (AVE) obligatoire** (pour séjour ou transit au Canada), disponible sur le site officiel du gouvernement du Canada : <https://www.canada.ca/fr/immigration-refugies-citoyennete/services/visiter-canada/ave/demande.html>.

L'AVE est valable pendant cinq ans. Liée électroniquement au passeport, elle prend fin au terme de la validité de celui-ci.

Les voyageurs se rendant au Canada par voie terrestre ne sont pas concernés par l'AVE.

**À NOTER** : vos billets d'avion + l'AVE + votre passeport doivent tous être au même nom (nom de jeune fille pour les femmes mariées).

- Il est recommandé de disposer d'un contrat d'assistance ou d'une assurance permettant de couvrir tous les frais médicaux et de rapatriement sanitaire.

**À NOTER** : en cas de passage terrestre du Canada vers les États-Unis d'Amérique, l'ESTA est obligatoire depuis le 1<sup>er</sup> octobre 2022 (le formulaire I94W n'est plus accepté).

La demande de celui-ci se fait obligatoirement par Internet : <https://esta.cbp.dhs.gov> (paiement en ligne par carte bancaire, (21USD à ce jour, 40USD à compter du 30/09/25).

La demande d'autorisation peut être déposée à tout moment avant le voyage. Il est recommandé **d'effectuer cette formalité au moins 72 heures avant le départ**. Des frais de 6 \$ US sont également dûs. (30USD à compter du 30/09/2025)

#### ATTENTION : pour les mineurs :

- **Enfant mineur voyageant seul** : l'enfant doit présenter son propre passeport, une copie de son acte de naissance, une lettre d'autorisation, en anglais ou en français, signée par les deux parents ou par le tuteur légal qui indique les adresses et numéros de téléphone des parents (ou des tuteurs légaux), ainsi que le nom, l'adresse et le numéro de téléphone de l'adulte qui sera responsable de l'enfant au Canada.
- **Enfant mineur voyageant avec un seul de ses parents** : le parent doit présenter le passeport de l'enfant, une copie de son acte de naissance, une lettre d'autorisation, en anglais ou en français, signée par le parent qui ne l'accompagne pas et qui indique : l'adresse et le numéro de téléphone du parent qui ne l'accompagne pas et une photocopie du passeport ou de la carte d'identité nationale de ce parent, portant la signature de ce dernier.
- **Si les parents sont séparés ou divorcés** et qu'ils se partagent la garde de l'enfant, le parent voyageant avec l'enfant devra transporter une copie de l'ordonnance de garde. Il est également recommandé d'avoir en sa possession une lettre de l'autre parent ayant aussi la garde partagée, dans laquelle ce dernier donne son autorisation pour que l'enfant voyage en dehors du pays.
- **Si les parents sont séparés ou divorcés et que l'un d'entre eux a la garde exclusive** de l'enfant, la lettre d'autorisation peut uniquement porter la signature de ce parent, qui devra également transporter une copie de l'ordonnance de garde.
- **Si l'un des parents de l'enfant est décédé**, le parent qui voyage avec l'enfant doit avoir en sa possession une copie du certificat de décès.
- **Enfant mineur voyageant avec un tuteur légal ou des parents adoptifs** : l'enfant doit avoir en sa possession une copie des documents de tutelle ou d'adoption (selon le cas qui s'applique).
- **Enfant mineur voyageant avec une personne autre que son père, sa mère ou son tuteur légal** : l'adulte n'étant pas le parent ou le tuteur légal de l'enfant doit avoir en main une lettre d'autorisation des deux parents ou des tuteurs légaux pour superviser l'enfant. Cette lettre doit indiquer les adresses et numéros de téléphone des parents ou des tuteurs légaux. Il n'est pas nécessaire que la lettre soit certifiée. Une photocopie des passeports ou des cartes d'identité nationales des parents ou des tuteurs légaux portant leur signature devra être jointe à la lettre.

**Remarque** : il est possible que l'agent des services frontaliers ne demande pas à voir ces documents à l'entrée de l'enfant au Canada. Cependant, nous vous recommandons fortement de les apporter au cas où ils vous seraient demandés. L'enfant mineur ne sera pas admis au Canada si l'agent n'est pas convaincu que les parents ou les tuteurs légaux ont autorisé son séjour.

- Nous vous recommandons de vous munir d'une copie papier recto-verso de vos certificats et formulaires ou de numériser ceux-ci sur votre propre adresse électronique.

## FORMALITÉS SANITAIRES

### Vaccination et/ou traitements conseillés :

- Vaccinations habituelles à jour (DTP et ROR).
- Anti-moustique recommandé.

\*Toutes ces informations, valables pour les ressortissants français, sont données à titre indicatif. Elles peuvent évoluer sans préavis et concernent exclusivement les vols directs de/vers la France. En cas de transit, certains pays peuvent exiger des formalités supplémentaires. Si votre voyage inclut plusieurs destinations, merci de vous référer aux formalités en vigueur pour chacune d'entre elles. Compte tenu de l'évolution rapide de la situation administrative et sanitaire dans certains pays, nous vous recommandons de consulter le site du ministère des Affaires étrangères jusqu'au jour de votre départ.

## POUR EN SAVOIR PLUS

### Bon à savoir

- La durée et l'ordre des activités sont donnés à titre indicatif et peuvent être modifiés en fonction des conditions climatiques ou d'autres événements imprévus.
- Les kilomètres ainsi que la durée estimée du temps de transport sont donnés à titre indicatif et peuvent varier en fonction des conditions climatiques, du trafic, des hôtels réservés et des routes empruntées.
- Pour des raisons techniques, l'itinéraire proposé peut être inversé et/ou l'ordre des visites modifié, sans que cela ne remette en cause l'intérêt ou la faisabilité du programme.
- Certaines visites, de même que les activités en extérieur, dépendent des conditions météorologiques.
- Les chambres triples et quadruples des hôtels et motels sont composées de 2 lits doubles.
- En cas de non-disponibilité de la classe de vol prévue, des suppléments seront appliqués, à régler au moment de la réservation.

### Encadrement/Accompagnement

(Cette information ne s'applique pas pour les roadtrips)

Locuteur francophone, votre guide-accompagnateur est un local, spécialisé dans ce type de circuits. Vous le rencontrerez à l'arrivée de votre vol. Il vous fera partager son amour pour son pays et ses connaissances sur les régions visitées, tout en assurant la coordination et le bon déroulement du programme.

### Niveau de difficulté

Ce circuit ne comporte pas de difficultés particulières.

## VENTE DE CIRCUIT SANS LES VOLS DU FORFAIT

La vente de la prestation terrestre au Canada sans les vols internationaux et/ou domestiques du package, ou avec un retour différé, est possible sur certains programmes (sur demande, nous consulter).

## INFORMATIONS PRATIQUES

### Météo

Avec un climat continental majoritairement humide, le Canada est soumis à des écarts de température importants d'une saison à l'autre. Les hivers sont rudes et neigeux, avec des températures pouvant descendre au-delà de -20 °C en janvier, tandis que les étés sont chauds, avec un thermomètre qui peut grimper jusqu'à 30 °C en août.



## Restauration sur place

Pour les repas non compris, prévoir entre 15 et 60 \$CA par personne, du "fast food" à la brasserie.

Au restaurant, il est obligatoire de laisser 15 % à 20 % pour le service car celui-ci n'est jamais inclus dans les additions.

Les serveurs, qui ont un salaire fixe très bas, vivent grâce aux pourboires. Si vous payez avec une carte de crédit, 3 choix de pourcentage vous seront suggérés mais vous pourrez également saisir vous-même le montant souhaité.

Ne manquez pas de goûter à la célèbre poutine !

**(NB : Pour les repas inclus dans nos programmes, l'eau, le thé et le café sont offerts "à discrétion")**

## Pourboires

Le pourboire (tip ou gratuity) fait partie de la culture canadienne, même s'il dépend de la satisfaction du client (mais rares sont les clients insatisfaits par le service local).

Il est d'usage de laisser un pourboire au guide et au chauffeur en remerciement de leurs services. Nous vous conseillons de prévoir 5 à 7 \$CA par jour et par personne pour le guide, et de 4 à 6 \$CA par jour et par personne pour le chauffeur.

Pour les services combinés d'un chauffeur-guide, nous recommandons un minimum de 5 \$CA par jour et par personne.

La somme habituelle pour les guides locaux offrant des tours de ville est de 5 \$CA par personne et par guide.

On laisse également 15 % au chauffeur de taxi.

## Photos

Pour les appareils photos numériques, prévoyez des cartes mémoires suffisantes, une batterie de rechange et votre chargeur.

Un filtre UV vous permettra de protéger efficacement votre objectif (un téléobjectif de 80-135 ou 200 mm est recommandé pour les photos d'animaux).

Votre aimable diplomatie et votre courtoisie seront indispensables pour vous faire accepter des personnes rencontrées et solliciter leur accord pour une photographie.

## Électricité

Au Canada, la puissance est de 110 / 115 volts.

Les prises de courant canadiennes ont des fiches plates. Il est donc nécessaire de se munir d'un adaptateur universel.

# BOUCLER SA VALISE

Prévoyez une valise à roulette fermant à clef, un petit bagage à main pour vos affaires de la journée ainsi qu'une pochette ou une ceinture de voyage pour vos papiers.

**Soucieux de réduire l'impact des voyageurs sur l'environnement, nous limitons autant que possible l'usage de bouteilles d'eau en plastique. Nous vous conseillons d'emporter une gourde que vous pourrez remplir sur place. Merci pour votre action à nos côtés.**

## Chaussures

Emportez de bonnes chaussures confortables.

## Vêtements

Le type de vêtement à prévoir varie en fonction des saisons : Printemps : mi-avril à mi-juin - Été : mi-juin à mi-septembre - Automne : mi-septembre à mi-novembre.

Les informations suivantes sont données pour le sud du Canada. Dans le nord du pays, le climat est plus froid, surtout l'hiver, et tempéré durant les mois de juin, juillet et août.

## Pour nos circuits

Mai : c'est l'intersaison, les jours peuvent être chauds ou frais, et les nuits très fraîches.

Juin : le mois est généralement chaud (c'est le temps idéal pour voyager et réaliser des activités de plein air). Emmenez des vêtements d'été et un chandail pour le soir.

Juillet et août : ce sont les mois les plus chauds. Des vêtements d'été légers conviendront.

Septembre : les jours sont chauds et les nuits sont fraîches. Optez pour des vêtements d'été au début du mois et des chandails chauds pour les soirées.

Octobre : les journées sont fraîches (des premières gelées sont possibles). Prévoyez des vêtements plus chauds ainsi qu'un manteau léger.

## Pharmacie

Prévoyez une crème anti-moustiques adaptée au climat sur place pour les excursions en pleine nature. Le produit anti-moustiques est à acheter sur place (de juin à août, la période est très propice aux moustiques dans les régions boisées et près des lacs).

# VOYAGE ET PARTAGE

## La vie en groupe

Vous allez vivre plusieurs jours en communauté, aussi certaines concessions sont indispensables à la cohésion du groupe. Il est notamment nécessaire d'être ponctuel aux rendez-vous donnés par votre accompagnateur ou guide. Les retards peuvent en effet remettre en cause l'organisation des visites prévues et pénaliser injustement le reste des participants.

## Votre environnement

Les itinéraires que vous allez parcourir ont été choisis pour leur beauté, leur authenticité ou leur originalité. Quelques principes permettront à d'autres voyageurs d'apprécier ces mêmes paysages dans les meilleures conditions. Ainsi, l'eau est un bien précieux dans de nombreux pays, désertiques ou non : ne la souillez pas ! Pour ce faire, prévoyez toujours des savons et shampoings biodégradables. Les animaux que vous pouvez rencontrer dans la nature y sont chez eux : ne les dérangez pas et faites-vous discrets. Enfin, certains sites ou parcs naturels sont protégés et imposent un règlement qu'il est important de respecter. En bref : ne laissez aucune trace derrière vous, ramassez vos déchets et suivez les conseils de votre guide !

Si malgré toutes les attentions que nous portons à l'environnement, vous constatez une négligence quelconque, nous vous demandons d'en faire part à votre agence.

Soucieux de réduire l'impact des voyageurs sur l'environnement, nous limitons autant que possible l'usage de bouteilles d'eau en plastique. Nous vous conseillons d'emporter une gourde que vous pourrez remplir sur place. Merci pour votre action à nos côtés.

## Vos rencontres

Sur votre route, vous aurez souvent l'occasion de rencontrer les populations locales. Où que vous soyez, sachez faire preuve de discrétion et d'humilité. La multiplicité des cultures et des traditions fait que certaines attitudes sont différemment perçues selon les pays. Pour ne pas commettre d'impair, prenez le temps de comprendre les personnes que vous rencontrez et de créer avec elles des liens privilégiés. Là encore, les conseils de votre guide seront précieux ! Il connaît mieux que quiconque les comportements à éviter ou à adopter. À titre d'exemple, il convient de demander sa permission à toute personne que vous souhaitez prendre en photo. Établir un contact préalable est le meilleur moyen qu'elle réponde favorablement. De même, ne distribuez pas des cadeaux à tout-va. Cela peut en effet inciter les enfants à mendier. Afin d'éviter ce genre de dérive, mieux vaut s'en remettre aux structures locales compétentes (pour faire un don à l'école, à l'hôpital, aux autorités locales, etc.). Enfin, veillez à ne pas porter de tenue trop légère (short court, décolleté, etc.) et à éviter les comportements exubérants.

# RECOMMANDATIONS

Comme dans tout voyage, évitez d'emporter avec vous des objets de valeur ou dont la perte serait une source d'ennuis. Pensez également à assurer votre matériel photo et vidéo avant votre départ, et à prendre avec vous une photocopie de vos papiers d'identité que vous conserverez séparément des originaux.

Sur place, ne donnez pas l'impression de porter des objets de valeur en exhibant des t-shirts aux marques ou logos ostensibles, qui pourraient vous faire paraître aussi riche que si vous portiez des bijoux. Gardez aussi un peu de monnaie sous la main, indépendamment du reste de vos économies, pour éviter d'avoir à sortir une grosse somme à chacun de vos achats. Plus généralement, suivez attentivement les conseils de vos guides locaux et accompagnateurs et ne laissez jamais vos objets de valeur (argent, passeport, billets d'avion) visibles dans le bus, à l'hôtel ou au restaurant. Chaque fois que cela est possible, mettez-les plutôt dans le coffre-fort de l'hôtel.

**Nous vous souhaitons un très beau voyage !**