



Corée du Sud, Japon

Croisière au Japon, l'archipel aux trésors **NOUVEAU**

Nous avons le plaisir de vous accueillir sur l'une de nos croisières.
Vous trouverez dans votre programme des renseignements complémentaires vous permettant d'organiser au mieux votre voyage.

Valable pour les départs du 06/04/2025 au 03/10/2025 inclus

Rythme : 2/5 Traditions : 3/5 Histoire & culture : 5/5



Plongez au cœur du Japon et de la Corée le temps d'une croisière d'exception, à la découverte des côtes traditionnelles du "pays du Soleil Levant" et du "pays du Matin Calme". De Kobe à Aomori, en passant par Osaka, Hiroshima ou encore Busan, faites escale dans des villes légendaires dévoilant temples authentiques et toriis vermillon. Un périple captivant à la rencontre d'une riche histoire et d'une culture vibrante !

Les **INCONTOURNABLES** Nouvelles Frontières

- Des conférenciers présents tout le long du voyage.
- L'initiation à une cérémonie du thé.
- La visite de Tokyo : le sanctuaire Meiji, plusieurs quartiers emblématiques de la capitale, le musée national de Tokyo.
- Les étapes emblématiques du Japon avec Kobe, Osaka et Hiroshima.
- Une escale en Corée du Sud, à Busan.
- Les villes plus confidentielles d'Hakodate et d'Aomori.
- Le pack "7 excursions" (optionnel) incluant notamment la découverte du Mont Fuji, de Kyoto ou encore de l'île de Miyajima.
- Le pré-tour de 5 nuits à la découverte des Alpes japonaises (optionnel).



Jour 1 : France – Tokyo

Pour un départ de Paris, rendez-vous à l'aéroport avec votre accompagnateur qui saura vous guider dans les formalités d'enregistrement et d'embarquement. Pour un départ d'une autre ville, vous retrouverez votre accompagnateur à Paris, si un transit y est prévu, ou bien directement à destination. Envol pour Tokyo. Nuit à bord.



Jour 2 : Tokyo

Arrivée à l'aéroport, accueil et assistance.

Transfert à Tokyo pour un premier tour de ville et déjeuner en fonction de votre horaire d'arrivée.

Dîner et nuit à l'hôtel.



Jour 3 : Tokyo – Yokohama

Après un petit déjeuner à l'hôtel, vous serez conviés à une initiation à la cérémonie du thé. L'occasion de vous imprégner de l'ambiance et des traditions nipponnes, qui contrastent avec l'ambiance moderne de la ville. Puis, départ vers le port de Yokohama afin d'embarquer à bord du Celebrity Millennium.

Déjeuner, avant une découverte libre du bateau.

Dîner et nuit à bord.



Jour 4 : Mont Fuji (Shimizu)

Cité portuaire située au sud du pays dans la baie de Suruga, Shimizu a fusionné avec sa ville voisine, Shizuoka, en 2003. Offrant par temps clair un panorama incroyable sur le majestueux mont Fuji, point culminant du Japon, elle regorge de nombreux temples bouddhistes et de sanctuaires shintoïstes. Non loin du port, le S-Pulse Dream Plaza, reconnaissable à sa grande roue, regroupe des musées parmi lesquels le Shimizu Sushi Museum. À proximité, vous trouverez le marché Kashi-no-Ichi et ses étals de fruits de mer ainsi que le musée Verkehr, dédié à l'histoire du port. Repas et nuit à bord.

Escale avec possibilité de débarquement de 07 h 00 à 19 h 00.

Vous pourrez découvrir Shimizu par vos propres moyens ou bien réserver l'excursion "Monts et panoramas de Shimizu" pour profiter de la vue sur le mont Fuji. Plus de détails dans la rubrique "Activités optionnelles" de votre programme.



Jour 5 : Plaisirs en mer

Lors de cette journée en mer, vous pourrez profiter des aménagements de votre navire et assister aux conférences proposées à bord.

Plus de détails dans la rubrique "Le bateau" de votre programme.

Repas et nuit à bord.



Jour 6 : Kobe

Kobe possède un passé riche de plus de 1 800 ans d'histoire et fut même, en 1180, la capitale du Japon. Ville cosmopolite et culturelle, elle abrite des quartiers remarquables comme celui de Kitano où l'on retrouve des demeures d'inspiration occidentale ainsi que d'importants sites historiques, à l'image du tombeau shintoïste d'Ikuta Shrine. Si elle est principalement considérée comme la porte d'entrée vers des villes telles que Kyoto ou Osaka, Kobe n'en possède pas moins son propre patrimoine et ses secrets bien cachés. Repas et nuit à bord. Escale avec possibilité de débarquement de 08 h 00 à 04 h 00.

Vous pourrez découvrir Kobe par vos propres moyens ou bien réserver l'excursion "Découverte de Kyoto et dîner bœuf de Kobe". Plus de détails dans la rubrique "Activités optionnelles" de votre programme.



Jour 7 : Osaka

Célèbre pour sa cuisine japonaise, ses marchés, son château et ses temples japonais, Osaka est une ville emblématique de l'archipel nippon qui possède de nombreux attraits. Fondée au 5^e siècle, elle est située sur l'île principale de Honshū et nichée au fond de la baie du même nom. Capitale du Japon pendant un temps, elle est à la fois historique et moderne : son architecture dynamique, symbolisée par ses gratte-ciel et ses quartiers commerciaux d'Umeda et de Namba, côtoie les témoignages du passé conservés avec soin tels que le Shitenno-ji, considéré comme le plus ancien temple bouddhiste du pays, et le château d'Osaka, fierté de la ville, érigé à la fin du 15^e siècle. Repas et nuit à bord.

Escalé avec possibilité de débarquement de 07 h 00 à 15 h 00.

Vous pourrez découvrir Osaka par vos propres moyens ou bien réserver l'excursion "Trésors d'Osaka". Plus de détails dans la rubrique "Activités optionnelles" de votre programme.



Jour 8 : Hiroshima

À jamais gravée dans les mémoires, la destruction d'Hiroshima est un événement majeur de l'histoire contemporaine. La ville a depuis subi une renaissance remarquable jusqu'à devenir une métropole dynamique qui revendique son titre de "ville de la paix", notamment grâce à son parc du mémorial où se trouve le musée éponyme. Repas et nuit à bord.

Escalé avec possibilité de débarquement de 13 h 00 à 22 h 00.

Vous pourrez découvrir Hiroshima par vos propres moyens ou bien réserver l'excursion "Mémorial et île sacrée". Plus de détails dans la rubrique "Activités optionnelles" de votre programme.



Jour 9 : Plaisirs en mer

Cette journée en mer vous permettra de profiter des aménagements de votre navire et d'assister aux conférences proposées à bord en exclusivité. Plus de détails dans la rubrique "Le bateau" de votre programme.

Repas et nuit à bord.



Jour 10 : Busan

Seconde ville de Corée du Sud, située à l'embouchure du fleuve Nakdong, Busan possède une atmosphère à la fois traditionnelle et moderne. Bien que la ville ait vu pousser de nombreuses tours, les collines à proximité ont su préserver leurs temples bouddhistes, comme celui de Beomeosa, ainsi que des quartiers pittoresques et colorés tels que Taeguk ou Anchang.

Repas et nuit à bord.

Escale avec possibilité de débarquement de 08 h 00 à 18 h 00.

Vous pourrez découvrir Busan par vos propres moyens ou bien réserver l'excursion "Visite de Busan". Plus de détails dans la rubrique "Activités optionnelles" de votre programme.



Jour 11 : Plaisirs en mer

Cette journée en mer vous permettra de profiter du temps libre sur votre navire et d'assister aux conférences proposées à bord en exclusivité. Plus de détails dans la rubrique "Le bateau" de votre programme.

Repas et nuit à bord.



Jour 12 : Hakodate

Premier port commercial du Japon, Hakodate est un site d'une richesse historique et culturelle remarquable. La ville abrite notamment le parc Goryokaku aux 1 660 cerisiers, sa magnifique forteresse de style européen, le Couvent des Trappistines, l'Église orthodoxe russe ainsi que la source thermale Yachigashira Onsen. Repas et nuit à bord.

Escale avec possibilité de débarquement de 10 h 30 à 20 h 00.

Vous pourrez découvrir Hakodate par vos propres moyens ou bien réserver l'excursion "Églises et panoramas". Plus de détails dans la rubrique "Activités optionnelles" de votre programme.



Jour 13 : Aomori

Née au début du 17^e siècle suite à l'agrandissement du port existant, Aomori a été établie au nord de l'île de Honshu, au pied des monts Hakkoda. Ville moderne, tournée vers l'industrie de pointe, elle n'en demeure pas moins traditionnelle grâce à ses marchés aux poissons. Elle compte également de nombreux musées dédiés à l'art moderne ou à son histoire, dont le plus étonnant est l'Hakkoda Maru, un ancien traversier. À l'ouest de la ville, on retrouve les ruines de Sannai Maruyama, un site préhistorique datant de l'ère Jomond, alors qu'à l'est, le sanctuaire Seiryu-ji abrite un bouddha en bronze d'une hauteur de 22 mètres. Repas et nuit à bord.

Escale avec possibilité de débarquement de 07 h 00 à 17 h 00.

Vous pourrez découvrir Aomori par vos propres moyens ou bien réserver l'excursion "Visite d'Aomori". Plus de détails dans la rubrique "Activités optionnelles" de votre programme.



Jour 14 : Plaisirs en mer

Cette journée en mer vous permettra de profiter du temps libre à bord de votre navire et d'assister aux conférences proposées en exclusivité. Plus de détails dans la rubrique "Le bateau" de votre programme.

Repas et nuit à bord.




Jour 15 : Yokohama – Tokyo

Après votre dernier petit déjeuner à bord, vous débarquerez et débuterez une journée d'excursion dans la capitale japonaise. Votre matinée sera notamment consacrée à la visite du sanctuaire Meiji et à la découverte de nouveaux quartiers emblématiques de la ville. Déjeuner inclus en cours de visite. Après votre dîner, vous vous dirigerez vers votre hôtel 4* (normes locales) pour la nuit.



Jour 16 : Tokyo – France

Vous prendrez votre petit déjeuner à l'hôtel puis partirez à la découverte du musée national de Tokyo et du jardin Shinjuku (déjeuner inclus en cours de visite). Transfert à l'aéroport pour votre vol retour.



Jour 17 : Arrivée en France

À noter : Le programme des premiers et derniers jours est à titre indicatif et se déroulera en fonction des horaires des vols A/R. Les durées, itinéraires et excursions sont fournis à titre indicatif et peuvent faire l'objet de modifications en raison de circonstances externes, telles que les conditions météorologiques. Départ du 03/10/25, itinéraire différent (nous consulter).

EXTENSION(S) OPTIONNELLE(S)

Pré-extension : 5 nuits dans Les Alpes japonaises

ALP

Jour 1 : Paris - Tokyo

Envol à destination de Tokyo, repas et nuit à bord.

Jour 2 : Tokyo

Accueil et assistance à l'aéroport. En fonction des horaires de vols, vous pourrez faire un tour premier tour panoramique de la capitale avant de rejoindre votre hôtel.

Dîner et nuit.

Jour 3 : Tokyo - Kawaguchiko - Hirayu Onsen

Après votre petit déjeuner, vous serez transféré à Kawaguchiko, l'un des cinq lacs du mont Fuji et l'un des plus célèbres grâce au point de vue qu'il offre sur la montagne, notamment depuis la pagode Chureito que vous aurez le temps de contempler. Vous visiterez le musée Ichiku Kubota, situé à quelques pas du lac. Il est dédié à l'artiste teinturier éponyme, dont les kimonos sont exposés.

Déjeuner.

L'après-midi, vous vous dirigerez vers Hirayu Onsen, l'une des cinq localités de "la vallée aux 5 sources", Okuhida Onsen. Comme son nom l'indique, vous pénétrerez dans une région connue pour ses sources d'eaux chaudes, les "onsen". Vous aurez tout le temps de profiter de la zénitude enviée aux Japonais, en appréciant les paysages fabuleux et les sources naturelles tout autour de vous. Afin de continuer à vous détendre et à embrasser les coutumes japonaises, vous passerez la nuit dans un ryokan, une auberge typique traditionnelle faite de bois, qui vous permettra d'expérimenter les nuits à la japonaise, couchés sur le sol. Dîner inclus.

Jour 4 : Hirayu Onsen - Kamikochi - Shirakawago - Kanazawa

Après votre petit déjeuner, vous prendrez la route vers Kamikochi. Au cœur des Alpes japonaises, vous partirez pour une courte randonnée dans la vallée, dont les paysages vous raviront.

Vous déjeunerez non loin de là avant de vous diriger vers Shirakawago. Ce village traditionnel est classé au patrimoine de l'UNESCO pour avoir conservé les habitations traditionnelles et rurales des Japonais du 18^e siècle. Vous déambulerez à travers ces jolies petites maisons de chaume au milieu des rizières, rencontrerez les habitants, découvrirez la résidence de la famille Wada et monterez jusqu'au point d'observation pour immortaliser ce retour dans le temps. En fin de journée, vous ferez la route jusqu'à Kanazawa, où vous dînerez et passerez la nuit.

Jour 5 : Kanazawa

Votre matinée sera consacrée à la découverte de Kanazawa et notamment à la visite du jardin Kenrokuen, dont le nom se traduit littéralement par "jardin aux six vertus". Il possède en effet les six aspects essentiels pour un jardin réussi et d'une beauté exemplaire aux yeux des Japonais : espaces, panoramas, sérénité, points d'eau en abondance, authenticité, ancienneté vénérable, auxquels s'ajoutent également artifices et ingéniosité de l'homme. C'est ce mélange sublime qui lui vaut le titre de troisième plus beau jardin du Japon. Après sa visite, vous aurez le temps de vous promener dans le quartier samouraï de Nagamachi et de visiter la maison de Samouraï Nomura.

L'après-midi, visite du quartier des geishas, "Higashi chaya", où vous croiserez ces femmes dont l'histoire et l'élégance fascinent. Avant de regagner votre hôtel, vous vous rendrez à la maison de thé Shima pour une dégustation, au cours de laquelle vous apprendrez l'art de la décoration à la feuille d'or.

Dîner, puis retour à l'hôtel pour la nuit.

Jour 6 : Kanazawa - Tokyo

Après votre dernier petit déjeuner dans les Alpes japonaises, vous serez conduits à la gare de Kanazawa et rejoindrez Tokyo en train. Après votre installation à l'hôtel, vous pourrez profiter de votre journée à Tokyo pour découvrir la ville par vous-même.

Déjeuner.

En soirée, nous vous invitons à partager une expérience unique en réalisant, auprès d'un chef, l'un des mets les plus connus du Japon : les sushis. Vous les dégusterez pour le dîner et rejoindrez votre hôtel pour y passer la nuit.

Jour 7 : Tokyo

Après votre petit déjeuner à l'hôtel, vous profiterez d'une journée libre pour découvrir Tokyo à votre rythme et y faire quelques achats avant de rejoindre le reste du groupe. Déjeuner et dîner inclus.

Nuit à l'hôtel.

INFORMATIONS PARTICULIÈRES

Chambres d'hôtel

Les chambres sont généralement disponibles à partir de 15 h 00.

Selon l'état des réservations, nous pouvons être amenés à vous loger dans des hôtels similaires de même catégorie. La classification des hôtels est donnée en normes locales.

Tokyo : Grand Prince Hotel New Takanawa 4*

Merci de noter que les boissons ne sont pas incluses durant les repas et sur le bateau de croisière.

Pré-tour Alpes japonaises :

Takayama : Miyama Ouan 4*

Kanazawa : Nikko Kanazawa 4*

Escales au mouillage

Pour des raisons de sécurité, les débarquements et embarquements exigent de bonnes conditions météorologiques. À défaut de conditions favorables pour réaliser ces opérations, le commandant peut être amené à annuler une escale.

Groupe francophone

Notre partenaire constitue un groupe francophone à bord d'un bateau sous pavillon maltais. L'anglais est la langue officielle parlée par l'état-major et le personnel à bord. L'équipe de notre partenaire, à vos côtés durant la croisière, s'efforcera de compenser l'usage exclusif de cette langue et vous traduira toutes les informations importantes communiquées par l'équipage.

Horaires

Les horaires mentionnés dans ce programme sont donnés à titre indicatif et pourront faire l'objet de changements sans préavis. Le capitaine, qui agira toujours pour votre sécurité, se réserve le droit de modifier l'itinéraire de la croisière en raison de conditions météorologiques défavorables ou en cas de force majeure.

Personnes à mobilité réduite

Certains accès peuvent s'avérer inadaptés pour des passagers à mobilité réduite, dont nous devons dans tous les cas être informés de la condition au moment de la réservation. Votre agence se tient à votre disposition pour vous fournir des informations plus détaillées à ce sujet.

Sécurité

Nous conseillons aux participants à la croisière de ne pas embarquer ni arborer d'objets de valeur.

Services médicaux

Le navire dispose d'une infirmerie à bord.

Si vous suivez un traitement médicamenteux, n'oubliez pas d'emporter une quantité suffisante pour faire face à tout retard imprévu. Nous vous recommandons de conserver vos médicaments dans votre bagage à main, correctement étiquetés et accompagnés d'instructions claires quant à leur utilisation.

En raison des frais de santé qui peuvent être très élevés sur place, une assurance voyage de bonne qualité est indispensable pour participer à cette croisière.

Wifi à bord

Le navire dispose d'une connexion wifi (payante : au minimum 400 € par semaine par cabine).

Tenue vestimentaire

Vous voyagerez dans des conditions climatiques variant d'un extrême à l'autre, aussi nous vous conseillons de vous munir de vêtements chauds et confortables pour une partie du voyage, et plus légers pour l'autre.

Excursions guidées

Vos guides locaux francophones mettront leurs compétences à votre service et feront le maximum pour répondre à vos questions. Néanmoins, le français n'est pas leur langue maternelle et il est parfois difficile, dans certaines régions, de trouver des guides le parlant couramment. Vos accompagnateurs pourront, de temps à autre, être amenés à assurer pour vous quelques traductions.

Durée indicative

La durée des visites et le temps passé sur les sites sont donnés à titre indicatif ; ils peuvent varier en fonction des conditions météorologiques, de la mer, du trafic ou encore du rythme du groupe.

Condition physique requise

Le niveau de condition physique requis est donné à titre indicatif pour chaque activité.
Retenez qu'il est nécessaire de pouvoir marcher sans difficulté sur un terrain irrégulier (pavés ou sentiers en pente) et tenir une station debout d'au moins 2 heures.

PACK "7 EXCURSIONS" À RÉSERVER AVANT DÉPART

Nous vous proposons de réserver, avant départ, un pack de 7 excursions optionnelles.
Prix de ce pack de 7 excursions : 1 490 € par personne.

Jour 4 : Mont Fuji (Shimizu) : Monts et panoramas de Shimizu (niveau de difficulté modéré)

Vous vous dirigerez vers la vallée d'Owakudani et prendrez le téléphérique pour admirer les sources thermales en action avant de redescendre et de profiter d'une croisière sur le lac Ashi. Si le temps est dégagé, vous pourrez admirer un panorama à couper le souffle, avec le sommet du majestueux mont Fuji se reflétant dans l'eau. Après votre déjeuner dans un restaurant local, vous visiterez le sanctuaire immergé de Hakone et reprendrez la route pour retrouver votre navire (durée : environ 9h, déjeuner inclus).

Jour 6 : Kobe : Découverte de Kyoto et dîner "boeuf de Kobe" (niveau de difficulté difficile)

Vous voyagez à bord du Shinkansen, célèbre train à grande vitesse nippon, qui vous conduira jusqu'à Kyoto, l'ancienne capitale impériale. Vous rejoindrez votre bus qui vous conduira vers le sanctuaire Fushimi Inari-taisha, notamment connu pour son tunnel de torii, portails traditionnels japonais. Après votre déjeuner en présence de geishas et de maiko qui réaliseront pour vous un spectacle, vous visiterez Gion, leur plus célèbre quartier. L'après-midi, vous vous rendez au Kinkaku-ji, plus connu sous l'appellation "Pavillon d'or", un temple bouddhiste datant de la fin du 14^e siècle. Vous rejoindrez ensuite Kobe et dînez dans un restaurant renommé afin d'y déguster le célèbre boeuf de Kobe (durée : environ 12h, déjeuner et dîner inclus).

Jour 7 : Osaka : Trésors d'Osaka (niveau de difficulté modéré)

Votre excursion débutera par la découverte extérieure de l'immeuble Umeda, constitué de deux tours de verre qui culminent à une hauteur de 173 mètres. Vous visiterez ensuite le sanctuaire Sumiyoshi Taisha avant de déjeuner au restaurant. En début d'après-midi, vous flânerez dans les spacieux jardins du célèbre château avant de retrouver votre bateau (durée : environ 6h, déjeuner inclus).

Jour 8 : Hiroshima : Mémorial et île sacrée (niveau de difficulté modéré)

Vous effectuerez un tour panoramique de cette ville tristement célèbre et découvrirez le parc du mémorial situé près du dôme. Vous prendrez ensuite le ferry et vous rendez sur l'île sacrée de Miyajima, qui compte parmi les trois plus beaux sites du Japon. Vous débutez par Itsukushima, un sanctuaire flottant dédié à la religion shintoïste et possédant plus de 1 400 ans d'histoire. Symbolisé par son grand torii flottant d'une hauteur de 16 mètres, il se compose d'une galerie de 262 mètres et de pavillons recouverts d'un rouge vermillon (durée : environ 7h, repas libres).

Jour 10 : Busan (Corée du Sud) : Visite de Busan (niveau de difficulté modéré)

Vous visiterez le temple Beomeosa, l'un des cinq plus grands temples de Corée, fondé en 678. Son nom peut se traduire par "poisson céleste". Après votre déjeuner, vous vous dirigez vers le village culturel de Gamcheon constitué de ruelles aussi tortueuses qu'escarpées, ponctuées de maisons aux couleurs chatoyantes. Vous visiterez ensuite Busan en commençant par la rue Nampo-dong, considérée comme le quartier le plus vivant et dynamique de la ville. Vous terminerez votre visite par la place Biff, où se tient chaque année le festival du film de Busan (durée : environ 8h, déjeuner inclus).

Jour 12 : Hakodate : Eglises et panoramas (niveau de difficulté facile)

C'est dans cette ville que s'installèrent les résidents étrangers durant la seconde moitié du 19^e siècle, comme en témoignent encore l'Église orthodoxe russe, mais aussi l'ancien consulat britannique ou le Chinese Memorial Hall. Vous poursuivrez votre tour panoramique pédestre dans le quartier de Kanemori puis déjeunerez dans un restaurant local. L'après-midi, vous visiterez le site de Goryokaku où se trouve une citadelle construite dans un style occidental durant l'ère Edo, transformée en parc public en 1910. Enfin, vous prendrez le téléphérique afin d'atteindre le sommet du mont Hakodate, d'où vous aurez un joli panorama (durée : environ 7h, déjeuner inclus).

Jour 13 : Aomori : Visite d'Aomori (niveau de difficulté modéré)

Votre premier arrêt vous permettra de visiter le musée Nebuta Warasse, dédié au festival Nebuta Matsuri durant lequel d'imposants chars colorés sont réalisés en papier et en bambou. Non loin, vous visiterez le Hakkoda Maru, un navire-musée, avant de déjeuner. L'après-midi, vous visiterez le Sannai Maruyama, un site archéologique présentant les demeures des habitants qui vivaient ici il y a 4 000 ans. Enfin, vous effectuerez, à proximité, la visite du musée d'art d'Aomori abritant une grande collection de peintures et de sculptures (durée : environ 7h, déjeuner inclus).

LE BATEAU

Le navire de croisière "Celebrity Millennium", mis en service en 2000, compte 999 membres d'équipage, 11 ponts publics et 12 ascenseurs.

D'une largeur de 32 mètres et d'une longueur de 294 mètres, le Celebrity Millennium offre 1 079 cabines. Parmi elles, 606 cabines disposent d'un balcon privé et 26 sont spécialement conçues pour les personnes en fauteuil roulant. Toutes ces cabines sont spacieuses, très bien équipées et extrêmement confortables.

Côté divertissement, vous aurez accès à trois piscines et à une salle de spectacle pouvant accueillir 900 personnes.

Des salles de taille moyenne seront aussi mises à votre disposition pour vous permettre d'assister, dans les meilleures conditions, aux conférences privées des intervenants.

Le Celebrity Millennium, en tant que navire de taille moyenne, offre aux voyageurs la possibilité de découvrir des ports plus petits, plus atypiques et moins fréquentés.

Vous serez également séduits par le jardin du navire, The Conservatory, situé en hauteur, ainsi que par l'AquaSpa, qui vous offrira détente et bien-être (service payant). L'ambiance générale du paquebot est raffinée, avec un décor composé de matériaux tels que le teck, le verre et le cuir.

Le navire propose plusieurs options en matière de restauration : restaurant principal, buffet sur le pont et restaurants à suppléments.

LES CABINES

Toutes les cabines, quelle que soit leur catégorie, offrent un grand confort et sont équipées d'un lit double ou de 2 lits simples, d'un espace salon, d'une salle de bains, d'un minibar payant, d'un coffre-fort et d'un sèche-cheveux.

Différents types de cabines sont proposés :

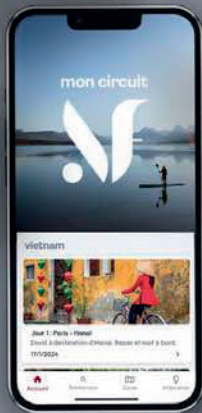
catégorie I2 : cabine intérieure, 15^{m2}

catégorie O2 : cabine extérieure vue mer, 15^{m2}

catégorie V2 : cabine de luxe avec véranda, 15^{m2}



**NOUVELLES
FRONTIERES**




NOUVEAU

Voyagez avec l'essentiel.

Billets d'avion, carnet de voyage, itinéraire détaillé...

Retrouvez tout votre voyage sur l'appli **Nouvelles Frontières** 

Téléchargez
l'appli





Corée du Sud

FORMALITÉS & SANTÉ

Décalage horaire : +7h en été, +8h en hiver.

Temps de vol : 11h sans escale.

FORMALITÉS ADMINISTRATIVES*

- **Passeport en cours de validité.** Prévoir 3 pages vierges, dont 2 face à face.
- Prolongation de l'exemption de Visa pour les ressortissants français jusqu'au 31 décembre 2025.
- Il est vivement recommandé de disposer d'un contrat d'assistance ou d'une assurance permettant de couvrir tous les frais médicaux (chirurgie, hospitalisation, etc.) et de rapatriement sanitaire, au risque de ne pas avoir accès aux soins, y compris en cas d'urgence vitale.
- Nous vous recommandons de vous munir d'une copie papier recto-verso de vos certificats et formulaires ou de numériser ceux-ci sur votre propre adresse électronique.
- Les **mineurs** voyageant seuls ou avec une personne ne disposant pas de l'autorité parentale doivent être munis d'une autorisation de sortie de territoire.

FORMALITÉS SANITAIRES

Vaccination et/ou traitements conseillés :

- Vaccinations habituelles à jour (DTP et ROR).
- Anti-moustique recommandé.

*Toutes ces informations, valables pour les ressortissants français, sont données à titre indicatif. Elles peuvent évoluer sans préavis et concernent exclusivement les vols directs de/vers la France. En cas de transit, certains pays peuvent exiger des formalités supplémentaires. Si votre voyage inclut plusieurs destinations, merci de vous référer aux formalités en vigueur pour chacune d'entre elles. Compte tenu de l'évolution rapide de la situation administrative et sanitaire dans certains pays, nous vous recommandons de consulter le site du ministère des Affaires étrangères jusqu'au jour de votre départ.

INFORMATIONS CIRCUIT COREE DU SUD

Accompagnement

Vous serez accompagnés d'un chauffeur et d'un guide local francophone pendant toute la durée du circuit, à l'exception des journées libres.

Budget et pourboires

La monnaie coréenne est le won coréen (KRW). Les distributeurs de billets acceptent pour la plupart les cartes de crédit étrangères et fonctionnent 24h/24. Prévoyez aussi du liquide, facilement accepté dans les commerces. Le paiement par carte bancaire, en revanche, n'est que moyennement répandu. Il est accepté sans problème dans les grands magasins, les grands hôtels et les restaurants internationaux, mais plus hypothétique dans les petites boutiques de quartier. Les banques ouvrent en général entre 9 h 30 et 16 h 30 en semaine, mais restent fermées le samedi et le dimanche.

Les pourboires, employés en signe de remerciement, ne sont pas obligatoires mais sont toujours appréciés. Il est d'usage de laisser un pourboire aux guide, accompagnateur et chauffeur (prévoyez environ 7 € par jour et par personne).

Transports

Les déplacements d'une ville à une autre s'effectuent en minibus. Chaque jour, le minibus emmène les clients et les dépose dans la cour de l'hôtel, juste devant l'entrée de l'établissement. Tous les hôtels disposent de parking où le bus peut se garer.

Hébergement

Merci de noter qu'à certains endroits, les chambres peuvent être de petite taille.

La nuit en temple vous permettra de découvrir la vie monastique en Corée. Cette nuit est collective : les chambres peuvent accueillir jusqu'à 4 personnes de même sexe (les hommes et femmes sont obligatoirement séparés). Le couchage se fait au sol, sur des sortes de petites couettes. Les repas (dîners et petits déjeuners) sont végétariens. Toutefois, partager le quotidien des moines est une expérience mémorable qui vaut bien quelques sacrifices !

Les chambres doubles comprennent 1 lit « 2 places », un supplément est possible à la réservation pour une chambre « twin » à 2 lits. Les changements de type de chambre sur place sont soumis à disponibilité, un supplément, souvent plus élevé, sera alors perçu sur place.

Visites

Merci de noter que le programme requiert une bonne condition physique. Il faudra notamment marcher 18 km le jour 6, et en moyenne 8 à 10 km par jour sur les différents sites visités.

Merci de noter que pour les départs pendant la fête de la lune, du fait du trafic et des embouteillages, les temps de route peuvent être allongés. Le prestataire fera son maximum pour assurer les visites mais en cas de trafic trop important, il se peut que les 2 visites de musée programmées (entrée gratuite) ne puissent être assurées.

INFORMATIONS PAYS COREE DU SUD

Climat

La Corée possède un climat tempéré soumis à la mousson, avec 4 saisons bien distinctes. Le climat peut donc varier de façon significative selon les régions. Il y fait très froid en hiver. Janvier est le mois le plus froid de l'année, avec des températures pouvant descendre jusqu'à - 18 °C la nuit. En été, les températures varient de 23 à 32 °C, voire plus. Les saisons intermédiaires sont les meilleures périodes pour le tourisme, avec une prédilection pour l'automne (14 °C en moyenne) ; le printemps est en effet assez doux (11 °C), mais les pluies sont relativement fréquentes.

Pays

La péninsule coréenne se situe à l'extrémité du continent asiatique. Le territoire de la République de Corée, d'une superficie de 99 400 km², est composé à 70 % de montagnes, offrant ainsi de très beaux paysages et panoramas. La population de la Corée du Sud atteint environ 50 millions d'habitants. La capitale Séoul compte à elle seule 12 millions d'habitants, hors villes satellites. Premier port de Corée, Busan est aussi la deuxième ville du pays. Gyeongju, temps fort d'un voyage en Corée, est un véritable musée à ciel ouvert. Ce fut en effet la capitale du royaume de Shilla (de 57 av. J.-C. à 935 ap. J.-C.), l'âge d'or de la civilisation coréenne.

Gastronomie

Vous pourrez faire de nombreuses découvertes gastronomiques à l'occasion de votre voyage en Corée. Il vous faudra notamment goûter le fameux bibimbap : il s'agit d'un mélange de riz, de viande et de légumes sautés avec un œuf sur le plat, le tout relevé par du piment, généralement servi séparément afin de laisser le mangeur mettre la quantité désirée.

Attention, sur certaines étapes, il est difficile d'avoir des repas spéciaux de type végétarien ou vegan. Les repas de spécialités pourront être servis sur un jour différent ou remplacés par une autre spécialité.

Savoir-vivre et coutumes

Le fonctionnement de la société coréenne repose sur le respect des plus âgés. Pour donner quelque chose à une personne plus âgée, ou recevoir quelque chose de sa part, il faut mettre les deux mains afin de lui signifier du respect. Pour saluer les Coréens, il suffit d'incliner la tête vers le bas, mais pour montrer davantage de respect aux personnes plus âgées ou à des supérieurs, il est nécessaire de se lever. Vous devrez également enlever vos chaussures avant d'entrer à l'intérieur d'une maison dans laquelle vous avez été convié.

Religion et croyances

En Corée, le bouddhisme et le confucianisme continuent à jouer un rôle prédominant. Le chamanisme subsiste, notamment dans les campagnes. Depuis le 19^e siècle, le christianisme fait de plus en plus d'adeptes. Toutefois, on assiste à une forte imprégnation de ces religions entre elles, ce qui se manifeste surtout au travers du culte des ancêtres.

Souvenirs et artisanat

Le hanbok (costume traditionnel), le thé, les céramiques (réputées dans le monde entier) et les produits artisanaux (boîtes à bijoux, papiers coréens, éventails, masques traditionnels) comptent parmi les souvenirs incontournables à rapporter de Corée.

Langue

Le coréen est la langue officielle du pays, basée sur l'alphabet hangeul. L'anglais est assez bien maîtrisé, essentiellement par les jeunes générations.

Électricité

En Corée, le courant électrique est de 110 volts et 220 volts, selon les endroits. La plupart des hôtels sont en 220 V. Les prises électriques sont en principe compatibles avec les fiches de nos appareils, mais il peut y avoir des exceptions. Par sécurité, mieux vaut donc vous munir d'un adaptateur.

Pour les appareils photos numériques, prévoir des cartes mémoires suffisantes, une batterie de rechange et votre chargeur. Un filtre UV vous permettra de protéger efficacement votre objectif.

BOUCLER SA VALISE POUR LA COREE DU SUD

Préparer sa valise

Une majorité de compagnies aériennes n'acceptent en général qu'un seul bagage de 20 kg maximum par personne. Merci de vérifier sur votre billet électronique (e-ticket) la franchise bagage autorisée.

Prévoyez un bagage souple à roulettes ou un sac à dos, de taille modeste, mais renoncez aux valises : la place est généralement insuffisante dans les transports et dans les chambres.

Emportez également un petit sac pour les affaires de la journée (appareil photo, guide, lunettes de soleil, crème solaire, etc.), ainsi qu'une pochette de sécurité où vous mettrez votre argent, votre passeport et vos billets d'avion. (Notez que vous devrez quelquefois marcher de 10 à 15 minutes pour accéder aux sites à visiter.)

Le port des bagages n'est pas inclus. Le chauffeur du bus et le guide se chargent uniquement du chargement et du déchargement des bagages dans le minibus.

Merci de noter que pour la visite de la DMZ le jour 3, les vêtements sans manches ou les shorts/jupes court(e)s sont à éviter.

Pour la nuit au temple, nous vous recommandons de prévoir un petit sac d'appoint contenant votre nécessaire de toilette, une serviette, ainsi que vos affaires pour la nuit et pour le lendemain.

Soucieux de réduire l'impact des voyageurs sur l'environnement, nous limitons autant que possible l'usage de bouteilles d'eau en plastique. Nous vous conseillons d'emporter une gourde que vous pourrez remplir sur place. Merci pour votre action à nos côtés.

Vêtements

Emmenez des vêtements légers (t-shirt, sweatshirt, pantalons), faciles à laver (machines) ou à faire laver à certaines étapes. Il peut pleuvoir, en particulier au mois de juillet : aussi, prévoyez une cape de pluie ou un k-way.

Chaussures

Choisissez des chaussures confortables, qui permettent de marcher facilement et longtemps (de type baskets ou tennis). Mais n'oubliez pas qu'il faut pouvoir les enlever facilement à l'entrée de certains temples, au restaurant ou dans vos hébergements. Il est donc judicieux de prévoir une paire sans lacets et de penser à emporter des chaussettes. N'oubliez pas d'emporter également une paire de chaussures de ville.

Matériel

N'oubliez pas d'emporter un chapeau, des lunettes de soleil, de la crème solaire, des boules quies et une lampe de poche.

Glissez également dans vos bagages un foulard chaud, vos affaires de toilette personnelles ainsi qu'une petite pharmacie personnelle.



Japon

FORMALITÉS & SANTÉ

Décalage horaire : + 7h en été, + 8h en hiver

Temps de vol : 17h30 avec escale

FORMALITÉS ADMINISTRATIVES*

- **Passeport en cours de validité** pour toute la durée du séjour.
- **ATTENTION** : Selon la destination de transit, certains pays peuvent exiger une durée de validité du passeport plus importante.
- Pour un séjour inférieur à 90 jours, le visa n'est pas exigé. Afin de faciliter les contrôles à l'arrivée sur le territoire japonais et dans le cadre de la procédure Fast Track, il est cependant **conseillé de renseigner** en ligne, préalablement, les informations requises sur **le site Visit Japan Web** : <https://vjw-lp.digital.go.jp/en/>.
- Il est vivement recommandé de disposer d'un contrat d'assistance ou d'une assurance permettant de couvrir tous les frais médicaux (chirurgie, hospitalisation, etc.) et de rapatriement sanitaire, au risque de ne pas avoir accès aux soins, y compris en cas d'urgence vitale.
- Les mineurs voyageant seuls, ou avec une personne ne disposant pas de l'autorité parentale, doivent présenter une autorisation de sortie de territoire.
- Pensez à vous munir d'une copie de vos certificats et formulaires, ou à les numériser sur votre propre adresse électronique.

FORMALITÉS SANITAIRES

Vaccination et/ou traitements conseillés :

- Vaccinations habituelles à jour (DTP et ROR).
- Anti-moustique recommandé.

*Toutes ces informations, valables pour les ressortissants français, sont données à titre indicatif. Elles peuvent évoluer sans préavis et concernent exclusivement les vols directs de/vers la France. En cas de transit, certains pays peuvent exiger des formalités supplémentaires. Si votre voyage inclut plusieurs destinations, merci de vous référer aux formalités en vigueur pour chacune d'entre elles. Compte tenu de l'évolution rapide de la situation administrative et sanitaire dans certains pays, nous vous recommandons de consulter le site du ministère des Affaires étrangères jusqu'au jour de votre départ.

INFORMATIONS CIRCUIT JAPON

Accompagnement

Vous serez accompagnés d'un chauffeur et d'un guide local francophone pendant toute la durée du circuit, à l'exception des journées libres.

Budget et pourboires

Au Japon, les prix sont à peu près identiques à ceux pratiqués en France.

La monnaie locale est le yen (JPY). Pour connaître le taux de change actuel, consultez le site www.xe.com.

Au Japon, on paie généralement en espèces : prenez soin d'avoir toujours de l'argent liquide sur vous.

Les euros peuvent être changés sur place sans aucune difficulté. Les cartes de crédit sont principalement acceptées dans les grandes villes, les magasins et les hôtels. Les distributeurs de billets sont peu nombreux.

Les pourboires, employés en signe de remerciement, ne sont pas obligatoires mais sont toujours appréciés. Il est d'usage d'en laisser un aux guides, accompagnateurs et chauffeurs (prévoir environ 7 € par jour et par personne). En revanche, il n'est pas nécessaire de laisser un pourboire dans les restaurants et les cafés.

Transports

Les distances ainsi que la durée estimée du temps de trajet sont données à titre indicatif et peuvent varier en fonction des conditions climatiques, du trafic, des hôtels réservés et des routes empruntées.

En raison d'événements spéciaux (conditions météo, jours de fermeture de certains sites ou monuments, état des routes, situations imprévisibles, activité volcanique), certaines étapes pourront être modifiées. L'itinéraire proposé peut être inversé et l'ordre des visites modifié, sans que cela ne remette en cause l'intérêt ou la faisabilité du programme.

Pour tout voyage de moins de 10 participants, les visites se feront en transports publics.

Hébergement

Merci de noter que la taille des chambres des hôtels au Japon est souvent réduite, en particulier à Tokyo et Kyoto. Les chambres individuelles sont généralement de petite taille. Il s'agit, en outre, de véritables chambres individuelles et non de chambres "twin".

Notez également qu'à certaines étapes, vous pourrez loger dans une chambre avec douche, sans possibilité de salle de bain avec baignoire. La nuit en ryokan se déroule dans un hôtel proposant des chambres de style japonais, avec tatami au sol et futon pour le couchage, qui disposent néanmoins de tout le confort moderne. L'établissement permet également de faire l'expérience des traditionnels bains chauds japonais. Attention, ceux-ci sont non-mixtes et la nudité y est obligatoire. Merci de noter que les personnes tatouées n'auront pas accès aux onsen, bains, sources, plages, piscines...

Au Japon, le check-in a généralement lieu autour de 15 h. Si vous arrivez avant cet horaire, vous ne pourrez pas occuper votre chambre mais vous aurez la possibilité de laisser vos bagages à l'hôtel.

INFORMATIONS PAYS JAPON

Bon à savoir

Le Japon se compose de 4 grandes îles : Honshu (l'île principale), Hokkaido (au nord), Shikoku et Kyushu (au sud-ouest). Ces 4 îles sont entourées de quelques 3 000 petites îles. La superficie totale du pays est de 377 400 km². Ses 127 millions d'habitants sont, pour une grande partie, concentrés dans les agglomérations urbaines et industrielles de l'île de Honshu. La capitale Tokyo, qui compte environs 8,5 millions d'habitants, constitue le cœur d'une conurbation de 30 millions de personnes dont font également partie Yokohama et ses 3 millions d'habitants. Osaka compte près de 3 millions d'habitants, tandis que la population de Kobe et Kyoto se situe autour de 1,5 million.

Climat

Le Japon étant situé en zone tempérée, son climat général est doux. Néanmoins, il est variable selon les régions, et ce d'autant que le pays s'étire sur 3 000 km du nord au sud.

Le printemps offre un temps doux ; c'est la floraison des cerisiers, pruniers et pêchers. L'été est chaud et humide ; c'est la saison des "festivals" (matsuri), des fêtes, des cortèges multicolores... Pendant l'automne, doux et frais, la nature dévoile un spectacle saisissant : les collines, jardins et forêts deviennent de véritables palettes sur lesquelles la couleur verte côtoie le jaune et l'or, l'orange et le rouge flamboyant. De décembre à mars, l'hiver est une période froide et un peu pluvieuse, mais généralement ensoleillée et lumineuse. C'est à cette saison que la visibilité sur le mont Fuji est la meilleure. Les couleurs hivernales sont également très belles, pour le plus grand plaisir des amateurs de photographie. Les températures moyennes à Tokyo, Kyoto ou Hiroshima sont de 13 à 14 °C en avril, de 25 à 27 °C en juillet, de 17 °C en moyenne en octobre/novembre, et de 5 à 12 °C de décembre à mars.

Gastronomie

Les repas, pris pour la plupart dans des restaurants locaux, seront autant d'occasions de découvrir la savoureuse cuisine japonaise. Tout régime spécial (végétarien, sans gluten, etc.) doit être précisé dès la réservation, sous réserve de confirmation de la part de notre prestataire. Notez également qu'il pourra faire l'objet d'un supplément tarifaire.

Merci de noter que dans certains hôtels, des petits déjeuners exclusivement japonais sont servis.

Savoir-vivre et coutumes

Certaines traditions japonaises persistent. Ainsi, il est d'usage de se déchausser en entrant dans les temples et chez l'habitant (des pantoufles sont souvent mises à disposition dans l'entrée). Les baguettes doivent toujours être déposées horizontalement (les placer verticalement dans les aliments est une pratique réservée aux rites funéraires). Les geishas sont l'un des emblèmes du Japon. Gardiennes des arts du Japon ancestral, elles sont considérées comme de véritables trésors vivants et jouissent d'un prestige considérable. En général, le contact physique n'est pas recherché en Asie. Vous pouvez faire comme les Japonais et incliner le buste en guise de salut, ce qui sera apprécié. Enfin, dans les transports en commun et les files d'attente, veillez à toujours respecter la discipline générale.

Souvenirs et artisanat

L'artisanat japonais est riche de sa diversité et du savoir-faire des différents corps de métiers. Vous trouverez notamment des objets en céramique, en laque, en bois, en bambou, en bronze ou en washi, le papier japonais traditionnel. L'origami, art de plier le papier, est une autre spécialité locale, tout comme les boîtes de calligraphie. Vous pourrez également rapporter de votre voyage des vêtements et tissus de coton ou de soie, des kimonos, des perles, des poupées, des sabres ou encore de l'électronique. Et pourquoi pas une bouteille de saké ? Gardez néanmoins à l'esprit que les objets de qualité sont chers, et que le marchandage n'est pas pratiqué au Japon.

Langue

Le japonais est la langue officielle du pays. Néanmoins, vous trouverez des personnes parlant l'anglais dans les grandes agglomérations.

Religion et croyances

Au Japon, le voyageur rencontrera une multitude de temples et sanctuaires : il s'agit d'édifices religieux d'origine shinto ou bouddhique. Le shintoïsme est la religion originelle du Japon. Elle se décline en une multitude de tendances, toujours caractérisées par le respect envers la nature, les "génies", la famille et les ancêtres, d'où une certaine connotation animiste ("shinto" signifie "la voie des dieux"). Aujourd'hui encore, elle occupe une place centrale dans la culture et la société japonaises. Le bouddhisme fut quant à lui introduit au 6^{ème} siècle (en l'an 552), en provenance de Corée. Actuellement, le bouddhisme japonais compte 50 orientations principales et 170 sous-divisions (ou sectes).

Électricité

Au Japon, le courant électrique est de 100 volts avec fiches plates. Bien qu'on trouve quelques prises en 220 volts dans certains hôtels, un adaptateur est indispensable.

PREPARER SA VALISE POUR LE JAPON

Préparer sa valise

Une majorité de compagnies aériennes n'acceptent en général qu'un seul bagage de 20 kg maximum par personne. Merci de vérifier sur votre billet électronique (e-ticket) la franchise bagage autorisée.

Nous vous conseillons d'emporter un bagage souple, de préférence à roulettes car vous devrez porter vous-même vos bagages du bus jusqu'à chaque hôtel. Prévoyez également un petit sac à dos ou en bandoulière pour vos affaires de la journée : appareil photo, guide, lunettes de soleil, crème solaire, etc. Vous pouvez également vous équiper d'une pochette de sécurité ou d'une ceinture de voyage où mettre votre argent, votre passeport et vos billets d'avion.

Soucieux de réduire l'impact des voyageurs sur l'environnement, nous limitons autant que possible l'usage de bouteilles d'eau en plastique. Nous vous conseillons d'emporter une gourde que vous pourrez remplir sur place. Merci pour votre action à nos côtés.

Côté vêtements

Prévoyez des vêtements légers (t-shirt, sweatshirt, pantalons), faciles à laver en machine ou à faire laver à certaines étapes. Il peut pleuvoir durant votre voyage, aussi pensez à emmener une cape de pluie ou un k-way, ainsi qu'un petit parapluie. N'oubliez pas non plus d'emporter un chapeau, des lunettes de soleil, de la crème solaire, des boules quies et une lampe de poche.

Côté chaussures

Choisissez des chaussures confortables de type baskets ou tennis, qui permettent de marcher facilement et longtemps. Optez pour une paire facile à retirer pour les visites de temples ou de monastères ou l'accès à certains restaurants. Il est donc judicieux de prévoir une paire sans lacets et de penser à emporter des chaussettes. Glissez également une paire de chaussures de ville dans vos bagages.

Matériel

- un foulard chaud
- vos affaires de toilette personnelles
- une petite pharmacie personnelle
- des masques

RECOMMANDATIONS VOYAGE EN JAPON

Vos rencontres

Sur votre route, vous aurez souvent l'occasion de rencontrer les populations locales. Où que vous soyez, sachez faire preuve de discrétion et d'humilité. La multiplicité des cultures et des traditions fait que certaines attitudes sont différemment perçues selon les pays. Pour ne pas commettre d'impair, prenez le temps de comprendre les personnes que vous rencontrez et de créer avec elles des liens privilégiés. Là encore, les conseils de votre guide seront précieux ! Il connaît mieux que quiconque les comportements à éviter ou à adopter. À titre d'exemple, il convient de demander sa permission à toute personne que vous souhaitez prendre en photo. Établir un contact préalable est le meilleur moyen qu'elle réponde favorablement. De même, ne distribuez pas des cadeaux à tout-va. Cela peut en effet inciter les enfants à mendier. Afin d'éviter ce genre de dérive, mieux vaut s'en remettre aux structures locales compétentes (pour faire un don à l'école, à l'hôpital, au chef du village, etc.). Enfin, veillez à ne pas porter de tenue trop légère (short court, décolleté, etc.) et à éviter les comportements exubérants.

Votre environnement

l'eau est un bien précieux dans de nombreux pays, désertiques ou non : ne la souillez pas ! Pour ce faire, prévoyez toujours des savons et shampoings biodégradables. Les animaux que vous pouvez rencontrer dans la nature y sont chez eux : ne les dérangez pas et faites-vous discrets. Enfin, certains sites ou parcs naturels sont protégés et imposent un règlement qu'il est important de respecter. En bref : ne laissez aucune trace derrière vous, ramassez vos déchets et suivez les conseils de votre guide !

La vie en groupe

Vous allez vivre plusieurs jours en communauté, aussi certaines concessions sont indispensables à la cohésion du groupe. Il est notamment nécessaire d'être ponctuel aux rendez-vous donnés par votre accompagnateur ou guide. Les retards peuvent en effet remettre en cause l'organisation des visites prévues et pénaliser injustement le reste des participants.

Recommandations pratiques

- Comme dans tout voyage, évitez d'emporter des objets de valeur.
- Emportez également une photocopie de vos papiers d'identité ou téléchargez-les sur une plateforme du type Google Drive pour pouvoir y accéder depuis n'importe quel ordinateur.
- Ne laissez jamais vos objets de valeurs (argent, passeport, billets d'avion) dans votre chambre, votre bus ou au restaurant. Chaque fois que cela est possible, laissez-les plutôt dans le coffre à l'hôtel ou votre valise fermée à clé.
- Observez les règles élémentaires de prudence. Nouvelles Frontières et notre prestataire ne sauraient être tenus pour responsables des conséquences que pourraient entraîner de tels vols ou pertes.